

Estado de Situación de la Deuda Pública Provincial

al 31 de Marzo
de 2020

Informe
Trimestral



Ministerio de Economía
Argentina

Unidad de Apoyo a la Sostenibilidad
de la Deuda Pública Provincial

Autoridades

Ministro de Economía

Dr. Martín Guzmán

Jefa de gabinete

Melina Mallamace

Unidad de Apoyo a la sostenibilidad de la Deuda Pública Provincial

Titular

Rafael Brigo

Equipo de trabajo

Unidad de Apoyo a la sostenibilidad de la Deuda Pública Provincial

Rocío Roche

Anabella Freidemberg

Gastón Prieto

Gonzalo Ginestet

Nicolás Gross



Metodología

Para la elaboración del presente informe se ha llevado a cabo un proceso de relevamiento y compilación de información de diversas fuentes de datos según su pertinencia.

La deuda total consiste en todos los pasivos que son instrumentos de deuda. Un instrumento de deuda se define como un derecho financiero que requiere que el deudor efectúe uno o más pagos de capital y/o intereses al acreedor en una o más fechas futuras. Se consideran los montos totales emitidos de todos los instrumentos de deuda, independiente de quien es el acreedor.

Para el cálculo de los flujos, saldos y proyecciones de títulos públicos (bonos y letras) se realizó un relevamiento de las emisiones consolidadas en el Mercado Abierto Electrónico (MAE). Dicha información es complementada con informes y registros provenientes del sitio web financiero de la Bolsa de Comercio de Buenos Aires (Bolsar) e información financiera proveniente de Bloomberg.

La información vinculada a préstamos otorgados por organismos internacionales de crédito fue suministrada por la Oficina Nacional de Crédito Público (ONCP), repartición que consolida trimestralmente la deuda pública. Los datos provistos contienen información sobre préstamos con aval del Estado Nacional (préstamos que figuran como deuda del Estado Nacional, pero son contingentes al hecho de que la Provincia no pueda cancelar su vencimiento) como también subsidiarios (préstamos dónde el Estado Nacional es el deudor con el organismo, pero el crédito se transfirió a las Provincias).

Asimismo, la ONCP provee la información acerca de los préstamos otorgados a las provincias por el Fondo de Garantía de Sustentabilidad (FGS) de la Administración Nacional de la Seguridad Social (ANSES), en el marco de la Ley Nacional N° 27.260. La Secretaría de Hacienda del Ministerio de Economía de la Nación suministró información sobre los vencimientos del Fondo Fiduciario para el Desarrollo Provincial (FFDP) para el año 2020.



También fueron consultadas como fuentes de datos las diferentes reparticiones provinciales que presentan informes públicos sobre saldos consolidados de deuda.

Tipos de cambio:

El presente informe presenta los datos consolidados en millones de dólares estadounidenses. Para la conversión de los saldos de deuda acordada en una moneda diferente al dólar estadounidense, se utilizaron los tipos de cambios provistos por la ONCP. Fuente: Reuters (precios bid).

Tasas:

Las estimaciones realizadas acerca de pagos de interés sobre los servicios de deuda fueron proyectadas con las tasas informadas en el sitio web del Banco Central de la República Argentina (B.C.R.A.) http://www.bcra.gov.ar/PublicacionesEstadisticas/Principales_variables.asp

Aclaraciones:

- Pueden existir instrumentos no relevados como Préstamos Bancarios por no contar con el acceso a la información.
- Los saldos de deuda de los créditos del Fondo Fiduciario para el Desarrollo Provincial asignados a las jurisdicciones no incluyen capitalización de intereses.
- Los totales por suma pueden no coincidir por redondeo en las cifras parciales.

El presente informe fue elaborado en octubre de 2020.

Abreviaturas

Bancos ME: deuda con bancos denominada en moneda extranjera

Bonos ME: bonos en moneda extranjera

Bonos ML: bonos en moneda local

FFDP: Fondo Fiduciario para el Desarrollo Provincial

FGS: Fondo de Garantía de Sustentabilidad

OoII: organismos internacionales

COPA: Coparticipación federal de impuestos

M: millones



Resumen ejecutivo

Al 31 de marzo de 2020, el stock total de la Deuda Provincial asciende a USD23.293 millones. El 19% de ese total corresponde a deuda nominada en moneda local, mientras que el restante 81% pertenece a deuda en moneda extranjera.

El 66% del stock total se concentra en 3 jurisdicciones: Buenos Aires (45%), CABA (11%) y Córdoba (10%).

El 68% de la deuda total (USD15.771 millones), corresponde a bonos en moneda extranjera de 16 jurisdicciones. El 92% de esos títulos se ha emitido bajo legislación extranjera, lo cual equivale a USD14.470 millones y se encuentra en manos de 14 jurisdicciones.

El cupón de interés promedio de los bonos emitidos en moneda extranjera y bajo legislación extranjera asciende a 7,75%.

El 70% de los títulos en moneda extranjera se concentra en 3 jurisdicciones: Buenos Aires (51%), Córdoba (12%) y CABA (7%).

Durante el período comprendido entre los años 2020-2024 los servicios de los títulos públicos provinciales ascienden a USD21.552 millones, de los cuales el 71% (USD15.301 millones) corresponden a servicios de bonos en moneda extranjera.

El 16% de las emisiones existentes, posee garantía. Se pueden identificar dos grandes grupos: por un lado, las que poseen la recaudación de coparticipación que perciben las provincias como respaldo del bono, y que representa un 9% del total de deuda de las provincias alcanzando los USD1.616 millones. En su totalidad son emisiones bajo legislación nacional y fueron emitidas tanto en moneda local (83%) como en moneda extranjera (17%).

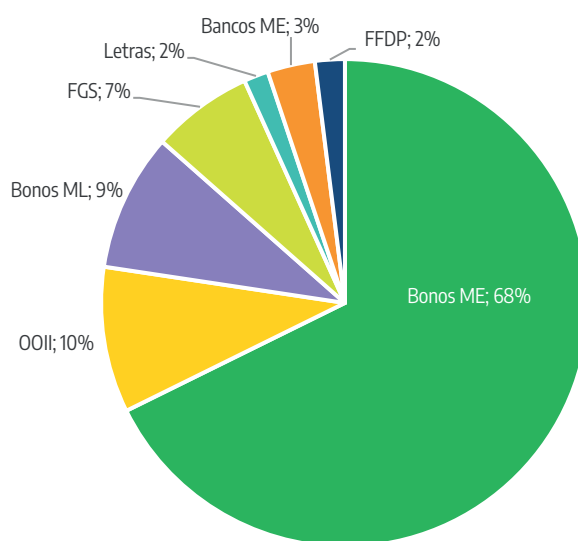


Por otro lado, las provincias productoras de hidrocarburos tienen comprometidas sus regalías como garantía del pago de sus respectivas deudas y representan el 7% del total de emisiones vigentes. Tanto para Chubut como para Tierra del Fuego, la totalidad de los bonos en moneda extranjera y bajo legislación extranjera, se encuentran garantizados con regalías, mientras que en el caso de Neuquén la garantía equivale al 49% del stock y para Salta sólo el 10%.



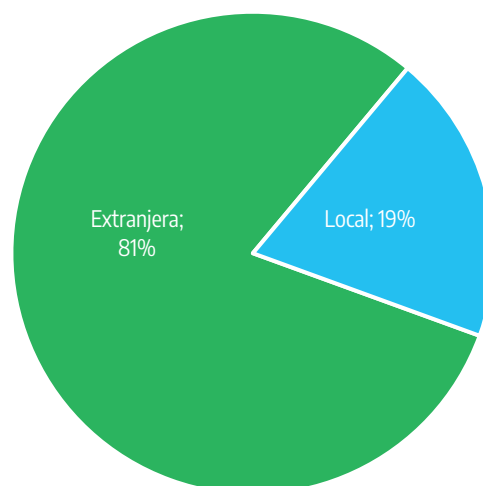
Stock según instrumento de deuda

Instrumento	Monto (Millones USD)	% sobre Total
Bonos ME	15.771	68%
OoII	2.253	10%
Bonos ML	2.127	9%
FGS	1.568	7%
Letras	379	2%
Bancos ME	735	3%
FFDP	460	2%
TOTAL	23.293	100%



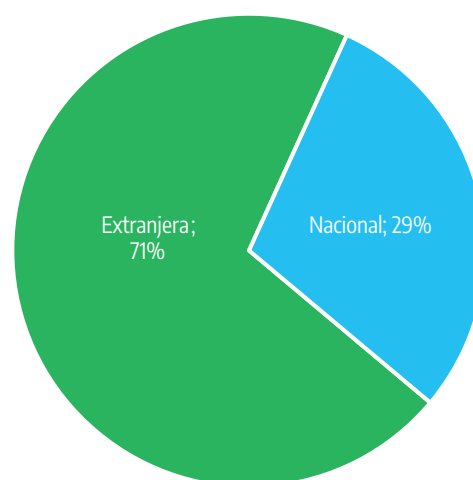
Stock según moneda

Moneda	Monto (Millones USD)	% sobre Total
Extranjera	18.758	81%
Local	4.535	19%
TOTAL	23.293	100%



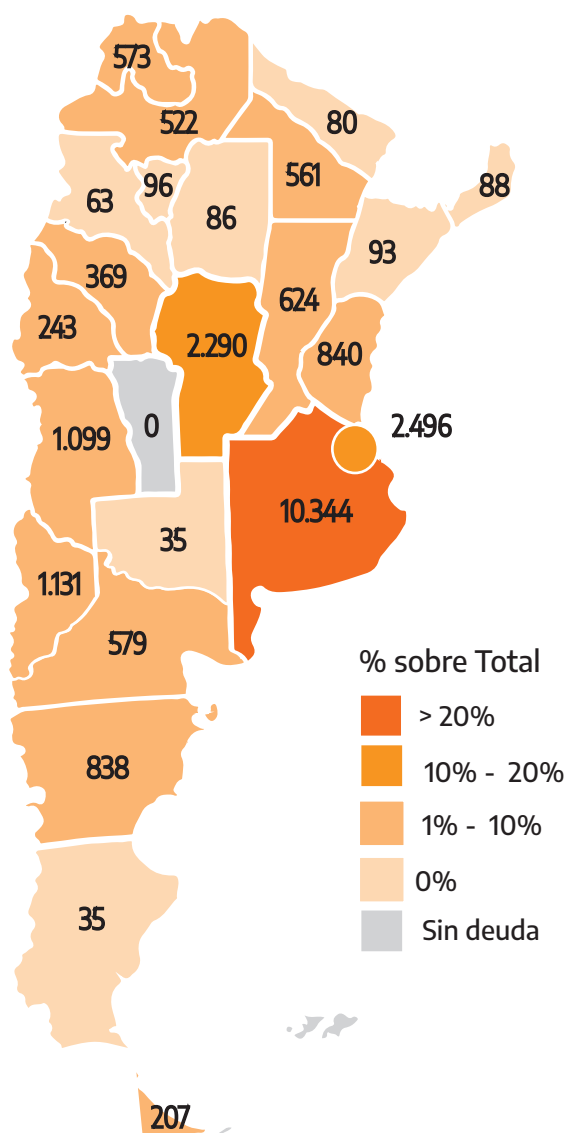
Stock según legislación

Legislación	Monto (Millones USD)	% sobre Total
Extranjera	16.462	71%
Nacional	6.830	29%
TOTAL	23.293	100%



Stock según moneda por tipo de legislación

Moneda	Legislación	Monto (Millones USD)	% sobre Total
Extranjera	Extranjera	16.462	71%
	Nacional	2.296	10%
Local	Extranjera	0	0%
	Nacional	4.535	19%
TOTAL		23.293	100%

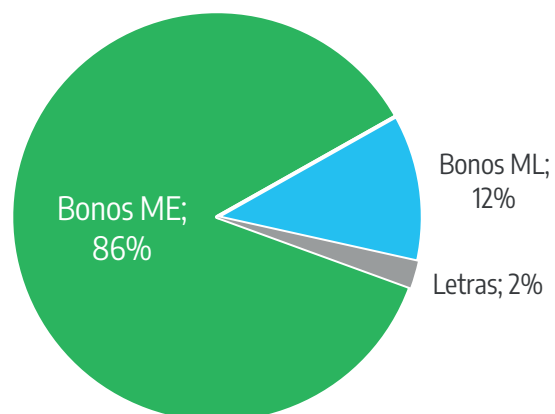


Provincia	Monto (Millones USD)	% sobre Total
BUENOS AIRES	10.344	44%
CABA	2.496	11%
CÓRDOBA	2.290	10%
NEUQUÉN	1.131	5%
MENDOZA	1.099	5%
ENTRE RÍIS	840	4%
CHUBUT	838	4%
SANTA FE	624	3%
RÍO NEGRO	579	2%
JUJUY	573	2%
CHACO	561	2%
SALTA	522	2%
LA RIOJA	369	2%
SAN JUAN	243	1%
TIERRA DEL FUEGO	207	1%
TUCUMÁN	96	0%
CORRIENTES	93	0%
MISIONES	88	0%
SANTIAGO DEL ESTERO	86	0%
FORMOSA	80	0%
CATAMARCA	63	0%
SANTA CRUZ	35	0%
LA PAMPA	35	0%
SAN LUIS	0	0%
TOTAL	23.293	100%



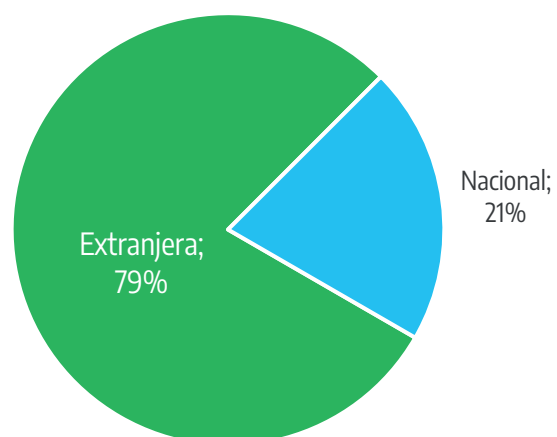
Stock según instrumento de deuda

Instrumento	Monto (Millones USD)	% sobre Total
Bonos ME	15.771	86%
Bonos ML	2.127	12%
Letras	379	2%
TOTAL	18.277	100%



Stock según legislación

Legislación	Monto (Millones USD)	% sobre Total
Extranjera	14.470	79%
Nacional	3.807	21%
TOTAL	18.277	100%

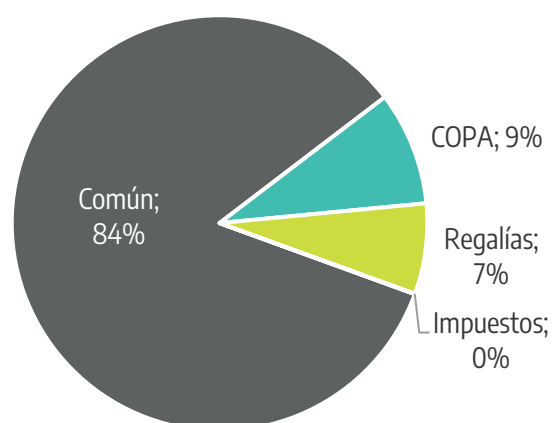


Stock según moneda por tipo de legislación

Moneda	Legislación	Monto (Millones USD)	% sobre Total
Extranjera	Extranjera	14.470	79%
	Nacional	1.301	7%
Local	Extranjera	0	0%
	Nacional	2.506	13%
TOTAL		18.277	100%

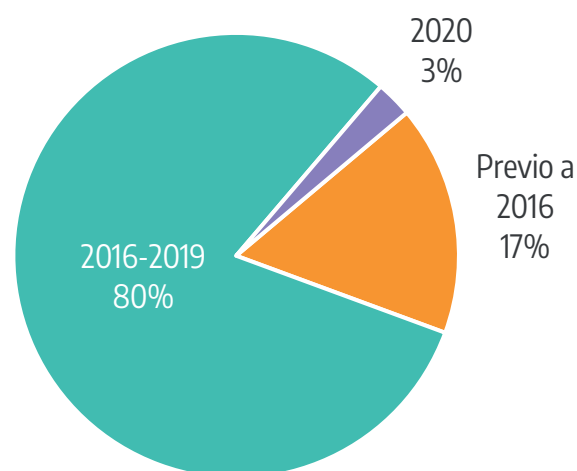
Stock según tipo de garantía

Garantía	Monto (Millones USD)	% sobre Total
Común	15.367	84%
COPA	1.616	9%
Regalías	1.288	7%
Impuestos	6	0%
TOTAL	18.277	100%



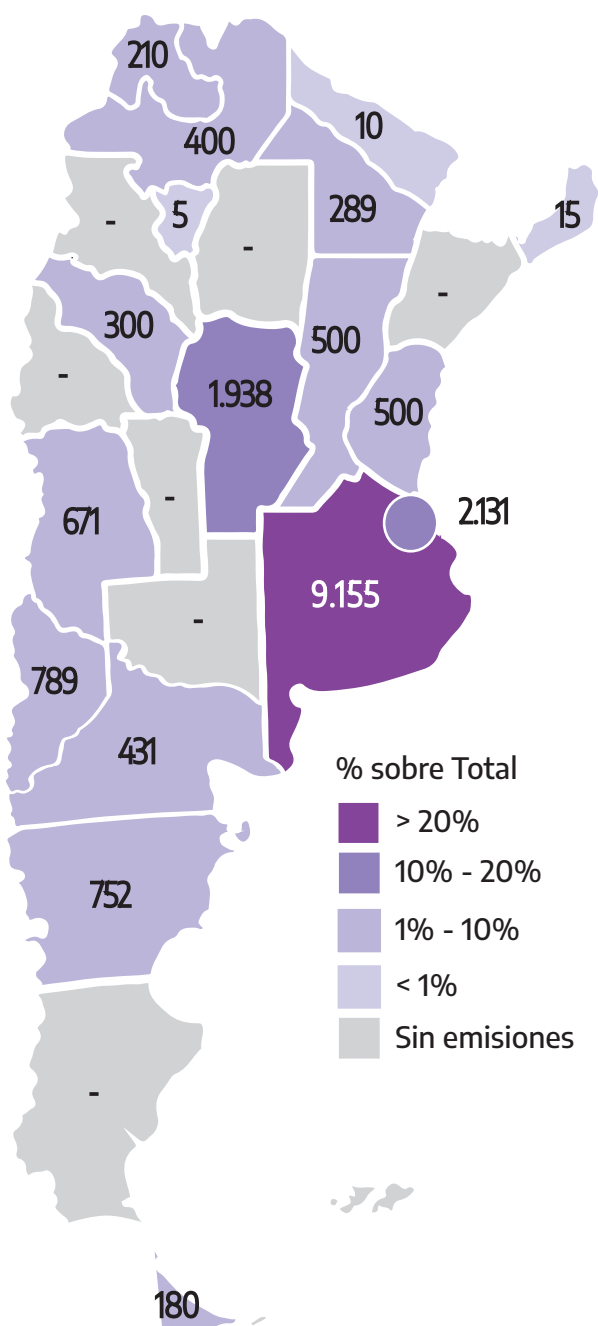
Stock según año de emisión

Año de emisión	Monto (Millones USD)	% sobre Total
Previo a 2016	3.058	17%
2016-2019	14.737	80%
2020	482	3%
TOTAL	18.277	100%



Títulos públicos provinciales

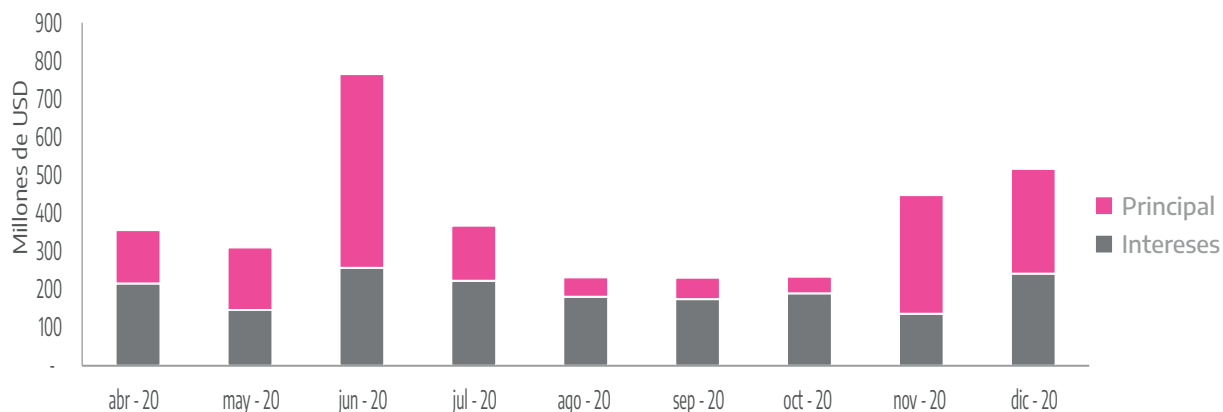
Stock al 31 de marzo 2020



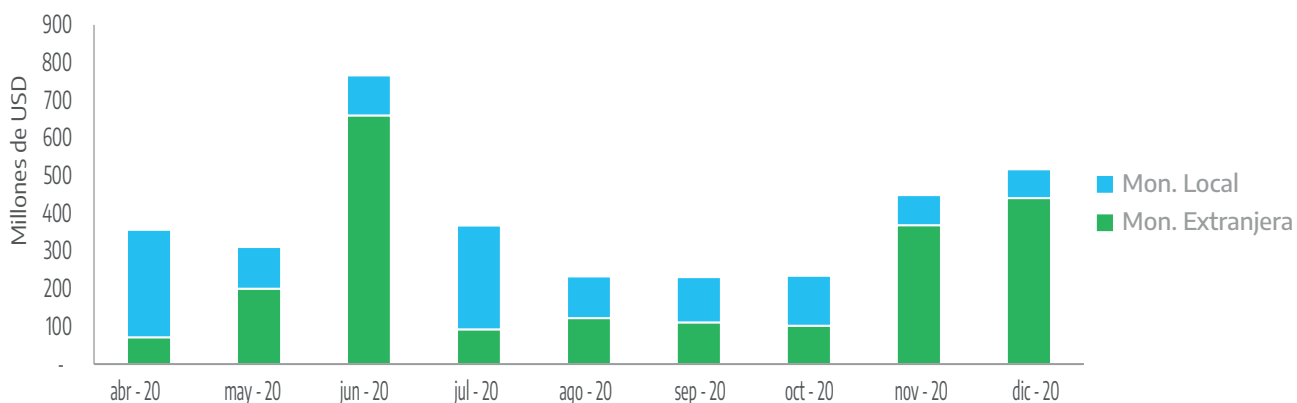
Provincia	Monto (Millones USD)	% sobre Total
BUENOS AIRES	9.155	50%
CABA	2.131	12%
CÓRDOBA	1.938	11%
NEUQUÉN	789	4%
CHUBUT	752	4%
MENDOZA	671	4%
ENTRE RÍOS	500	3%
SANTA FE	500	3%
RÍO NEGRO	431	2%
SALTA	400	2%
LA RIOJA	300	2%
CHACO	289	2%
JUJUY	210	1%
TIERRA DEL FUEGO	180	1%
MISIONES	15	0%
FORMOSA	10	0%
TUCUMÁN	5	0%
SAN JUAN	0	0%
CORRIENTES	0	0%
SANTIAGO DEL ESTERO	0	0%
CATAMARCA	0	0%
LA PAMPA	0	0%
SANTA CRUZ	0	0%
SAN LUIS	0	0%
TOTAL	18.277	100%



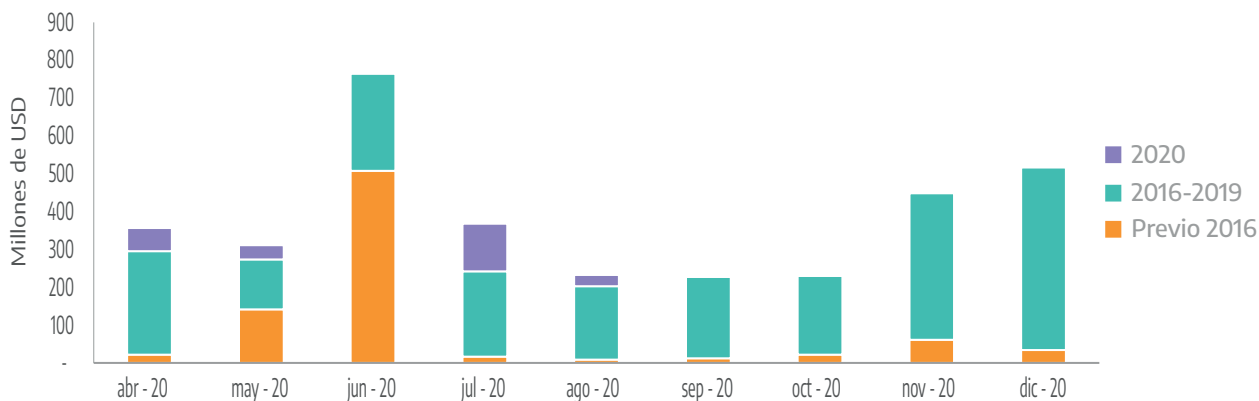
Perfil de vencimientos abr - dic 2020 - por tipo de servicio



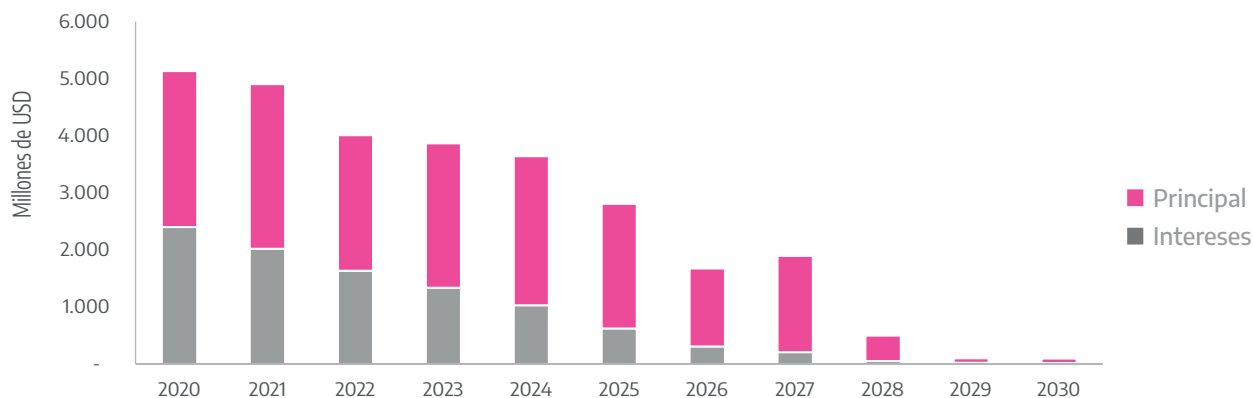
Perfil de vencimientos abr- dic 2020 - por moneda



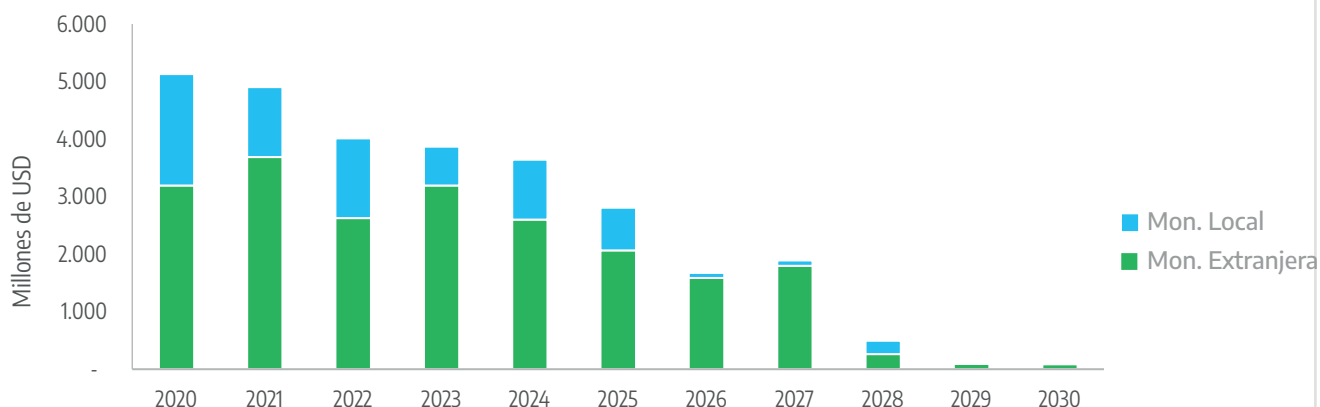
Perfil de vencimientos abr- dic 2020 - por año de emisión



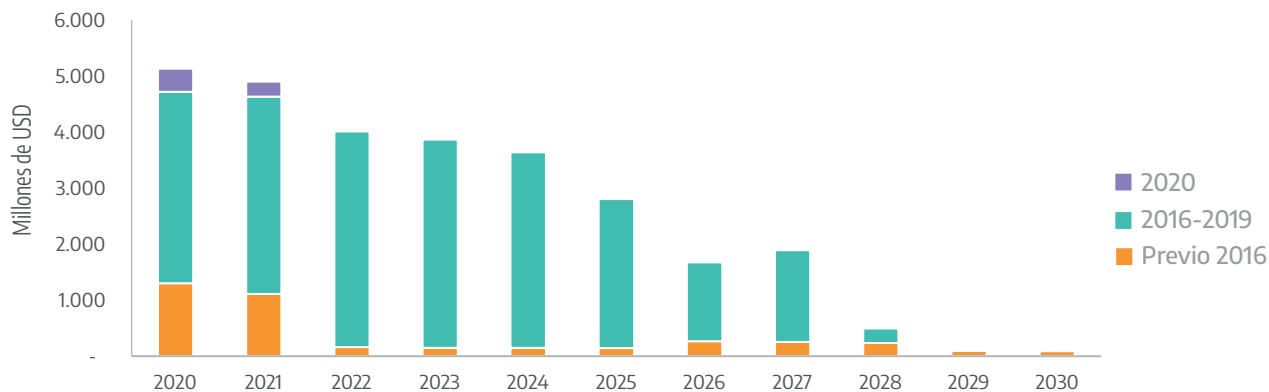
Perfil de vencimientos anuales - por tipo de servicio



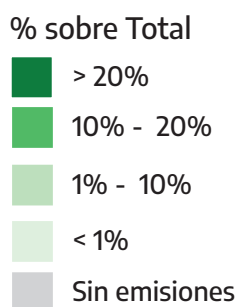
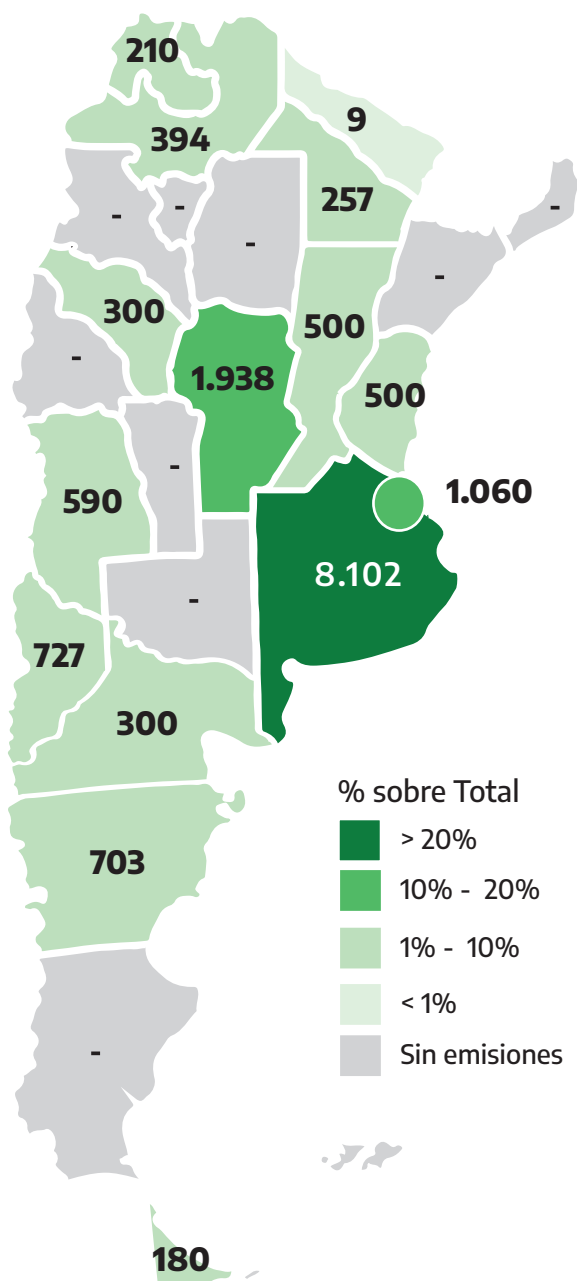
Perfil de vencimientos anuales - por moneda



Perfil de vencimientos anuales - por año de emisión



Títulos públicos provinciales



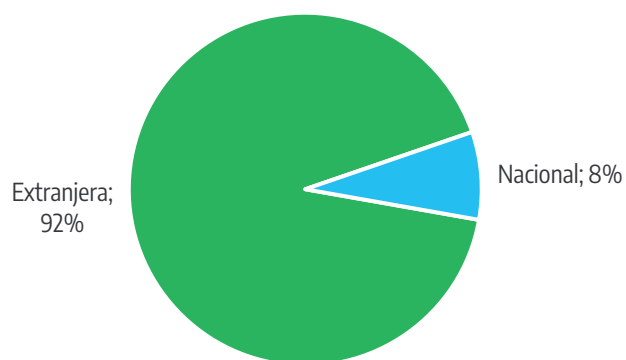
Moneda Extranjera

Provincia	Stock (Millones USD)	% sobre Total
BUENOS AIRES	8.102	51%
CÓRDOBA	1.938	12%
CABA	1.060	7%
NEUQUÉN	727	5%
CHUBUT	703	4%
MENDOZA	590	4%
ENTRE RÍOS	500	3%
SANTA FE	500	3%
SALTA	394	2%
LA RIOJA	300	2%
RÍO NEGRO	300	2%
CHACO	257	2%
JUJUY	210	1%
TIERRA DEL FUEGO	180	1%
FORMOSA	9	0%
TUCUMÁN	0	0%
TOTAL	15.771	100%

Bonos ME bajo LE

Stock: USD 14.470M
Tasa Promedio: 7.75%

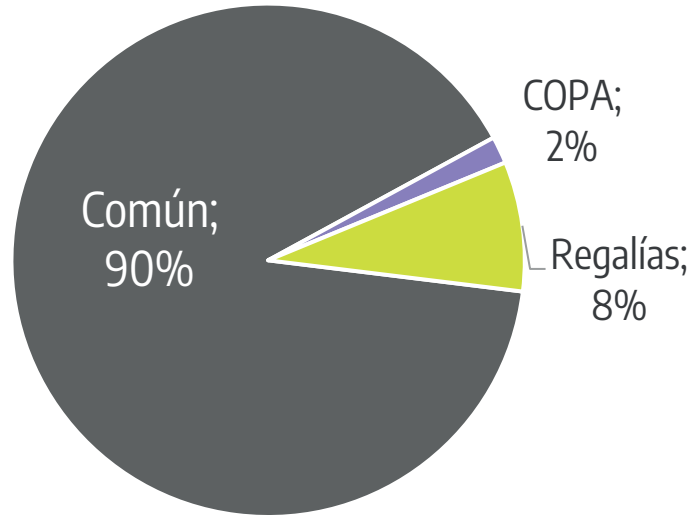
Según legislación



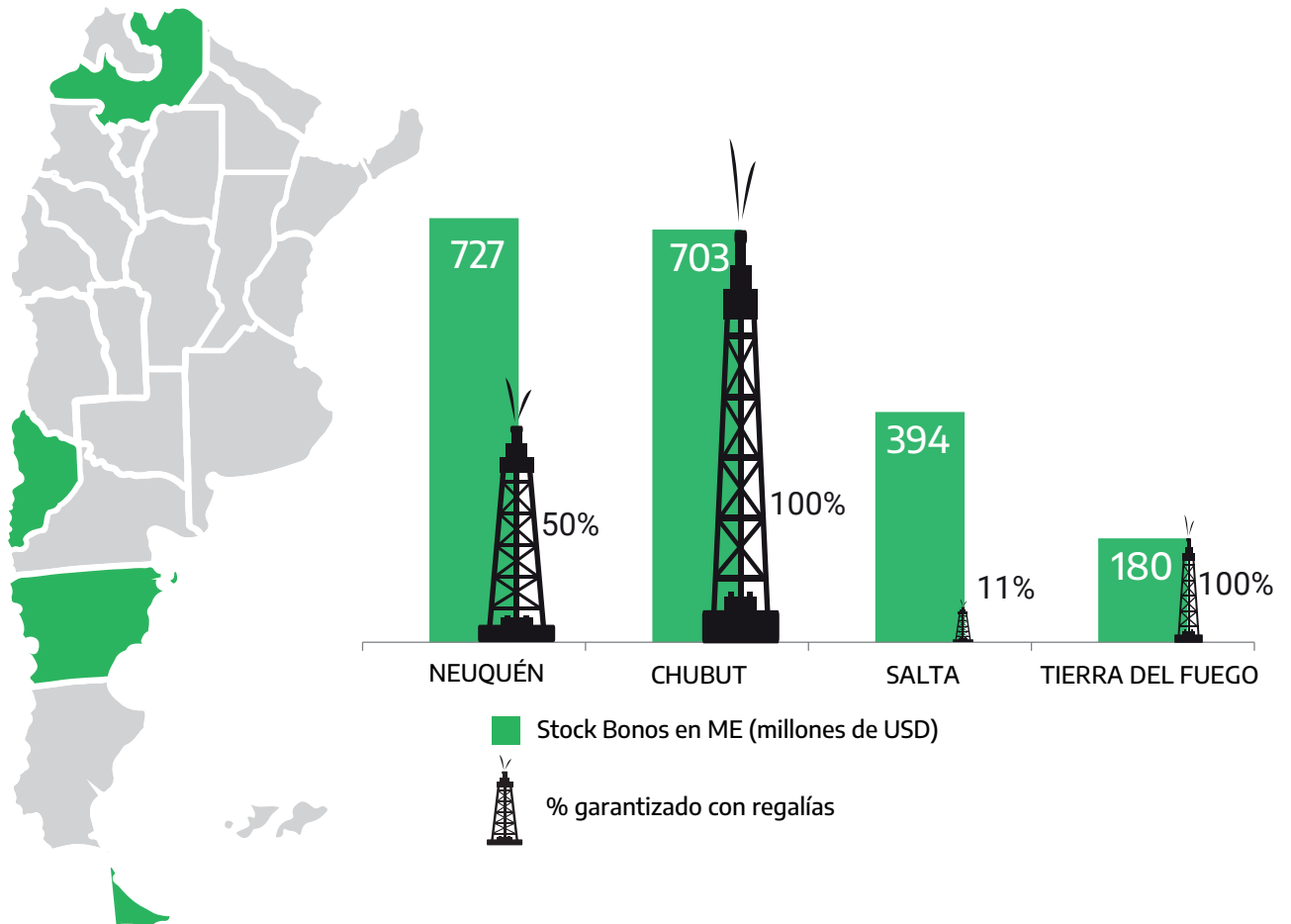
Títulos públicos provinciales

Moneda Extranjera

Stock por tipo de garantía



Títulos públicos en ME garantizados con regalías



Títulos públicos provinciales

Moneda Local



Stock Total: USD 2.506 M
Garantizados con COPA: 54%

BONOS

Provincia	Stock (Millones USD)	% sobre Total
CABA	1.039	49%
BUENOS AIRES	878	41%
RÍO NEGRO	85	4%
MENDOZA	81	4%
CHUBUT	16	1%
MISIONES	15	1%
SALTA	6	0%
TUCUMÁN	5	0%
FORMOSA	1	0%
CHACO	0	0%
LA RIOJA	0	0%
TOTAL	2.127	100%

LETRAS

Provincia	Stock (Millones USD)	% sobre Total
BUENOS AIRES	175	46%
NEUQUÉN	61	16%
RÍO NEGRO	47	12%
CHUBUT	33	9%
CABA	32	8%
CHACO	32	8%
TOTAL	379	100%


● Provincias con emisiones únicamente en ML



Si desea consultar información sobre alguna provincia en particular, visite:

<https://www.argentina.gob.ar/economia/deudapublicaprovincial>





Ministerio de Economía
Argentina

Unidad de Apoyo a la Sostenibilidad
de la Deuda Pública Provincial