

# Sala de Situación COVID-2019

## Nuevo Coronavirus 2019

# Trabajadores de la salud

(información disponible al 09-09 SE 37)

**Argentina unida**



Ministerio de Salud  
Argentina

# Casos confirmados, descartados, porcentaje de positividad y fallecidos. Argentina. 09/09 17hs.

**512.893\***

Casos confirmados por laboratorio

**808.577**

Casos descartados

**10.658**

Fallecidos acumulados

**2,1%**

Letalidad

- **0,2 %** son importados internacionales
- **0,9 %** son importados provinciales
- **21,9 %** son contactos estrechos de casos confirmados
- **63,3 %** son comunitarios
- El resto permanece en investigación.

El **98,4 %** fue descartado por laboratorio y el resto por criterios epidemiológicos o por haberse confirmado otro diagnóstico.

# Vigilancia epidemiológica en Trabajadores de la Salud - Argentina

**Argentina unida**



Ministerio de Salud  
Argentina

# Definición de caso sospechoso en trabajadores de la salud (TS). Última actualización (01/08/2020).

A partir de la actualización en la definición de caso del 01/08 se elimina el criterio de residencia o trabajo en zonas con transmisión local de SARS-CoV-2.

## Casos sospechoso en trabajador de la salud

Toda persona que presente **1 o más** de los siguientes síntomas:

- Fiebre (37,5°C o más)
- Tos
- Odinofagia
- Dificultad respiratoria
- Anosmia
- Disgeusia



# Notificación en el SNVS<sup>2.0</sup>

## Variable ocupación: “Trabajador de la salud\*”

### ANTECEDENTES EPIDEMIOLÓGICOS

#### Ocupaciones:

Trabajador de la salud - Profesional con función asistencial       Trabajador de la salud - Técnico / auxiliar con función asistencial       Trabajador de la salud - con función administrativa

Antecedentes de vacunación Antigripal: SI  NO  Fecha: ..... / ..... / .....

#### Viajes y otras exposiciones riesgo:

1. ¿VIAJÓ a alguna zona de riesgo para COVID-19 FUERA DEL PAIS en los últimos 14 días? SI  NO
2. ¿VIAJÓ a alguna zona de riesgo para COVID-19 DENTRO DEL PAIS en los últimos 14 días? SI  NO
3. ¿Mantuvo CONTACTO ESTRECHO con casos confirmados de COVID-19 en los últimos 14 días? SI  NO

Apellido y nombre del caso: ..... DNI o ID SNVS:.....

4. ¿Recibió atención en algún centro de salud que atiende casos de COVID-19 en los últimos 14 días? SI  NO

5. ¿Es trabajador de salud y pudo haberse contagiado de otro trabajador de salud infectado? SI  NO

6. ¿Es trabajador de salud y desconoce el nexo epidemiológico? SI  NO

7. ¿Asistió como personal de salud a casos confirmados de COVID-19 en los últimos 14 días? SI  NO

8. ¿Posible transmisión comunitaria? SI  NO

9. ¿Pertenece a un conglomerado institucional de casos? SI  NO

- Hospital/Clinica asistencial       Institución penitenciaria       Residencia para personas mayores
- Intitución de Salud Mental       Otros

Nombre y dirección de la institución.....

\*Los casos notificados bajo la clasificación de “**Trabajadores de la salud**” refiere a aquellas personas que cumplen funciones asistenciales como así también a trabajadores sanitarios con funciones no asistenciales (administrativas, técnicas, maestranza, auxiliares, entre otros). Al momento se incluyen tanto a trabajadores que se encuentran en ejercicio de su profesión, como aquellos que no.

El conjunto de trabajadores de salud incluye tanto a aquellos casos que tienen cargada la ocupación, como a aquellos que en los antecedentes epidemiológicos consignan ser trabajadores de salud.

# Casos confirmados en trabajadores de la salud (TS). Argentina. 09/09 17hs



30.999

casos confirmados  
por laboratorio  
COVID-19

6,1%

del total de casos  
confirmados de  
COVID-19

30.568

casos SIN  
antecedente de viaje

431

casos CON  
antecedente de viaje

Provincia sin casos de TS  
notificados en SNVS 2.0

Formosa

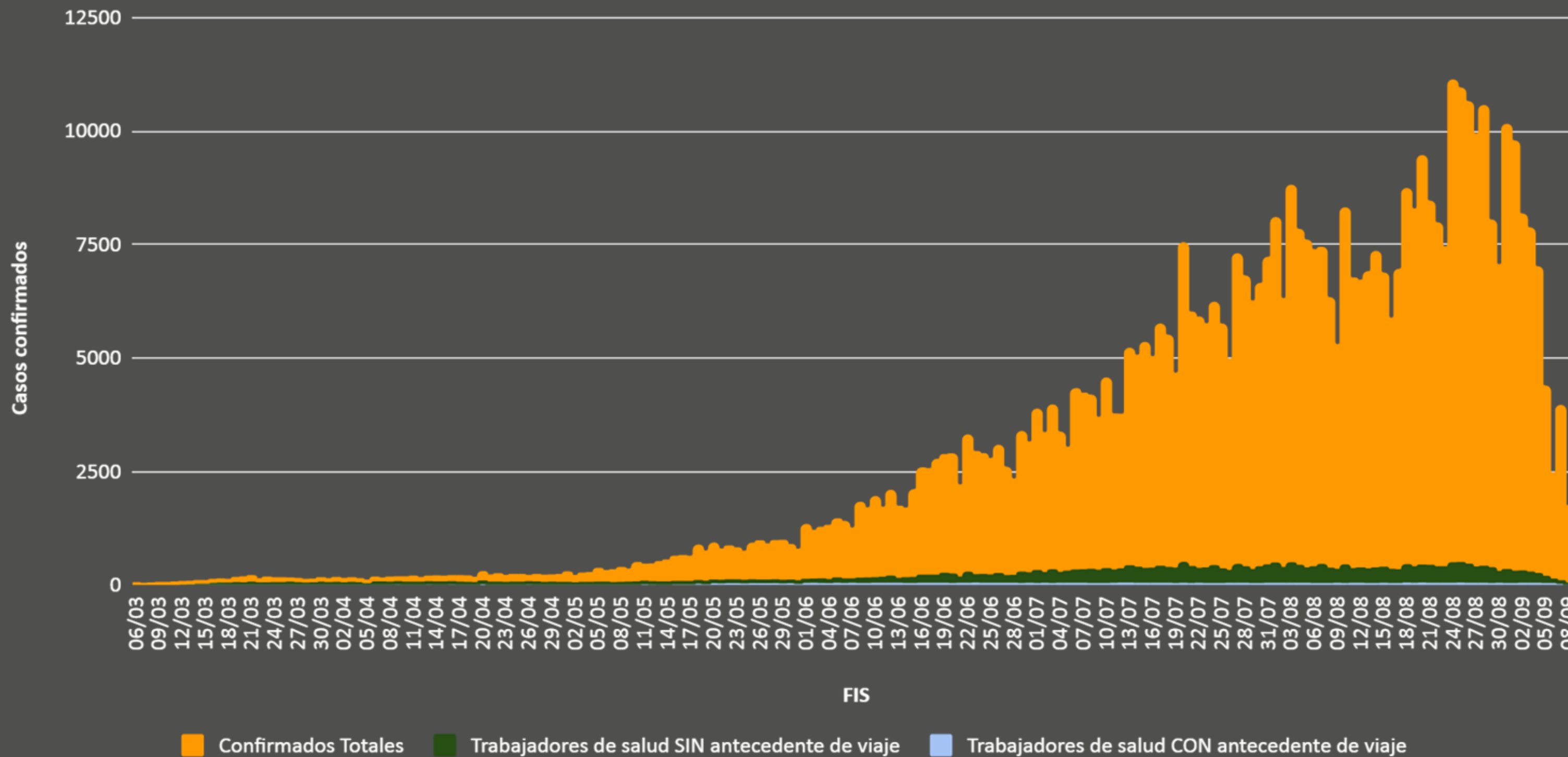
24.609

Casos **recuperados**

79,4%

del total de casos confirmados  
de COVID-19 en TS

# Curva Epidémica según fecha de inicio de síntomas (FIS)\* de casos en Trabajadores de la salud y población general. Argentina. 09/09 17hs.

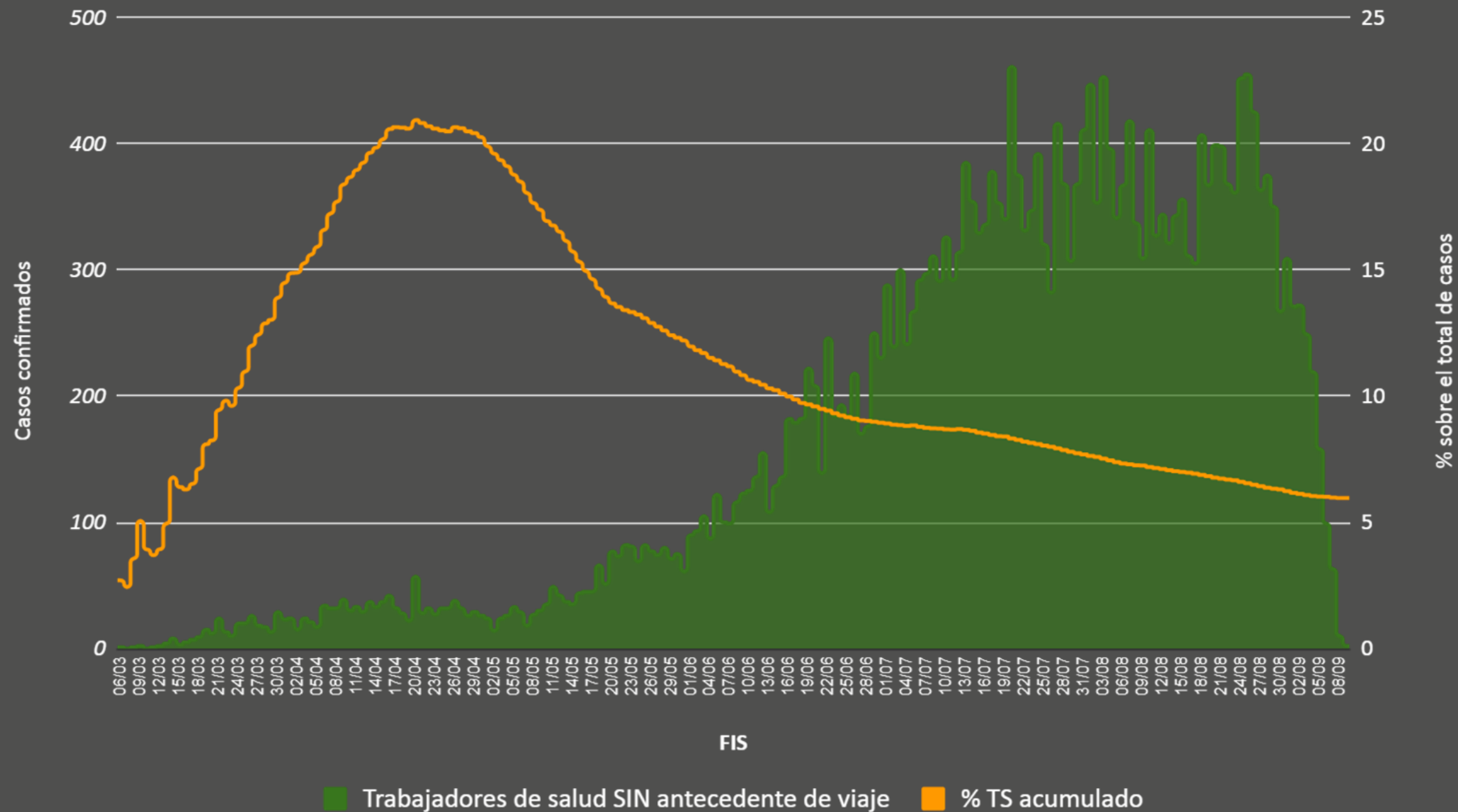


La curva epidémica en trabajadores de salud presenta un comportamiento similar al de la población general, con un volumen menor de casos.

\*Para aquellos casos que no presentaban FIS se utilizó la mínima fecha de toma de muestra.



# Curva Epidémica según Fecha de inicio de síntomas (FIS)\* de casos en Trabajadores de la salud y proporción sobre todos los casos confirmados (acumulado). Argentina. 09/09 17hs. N= 30.568\*\*



A partir del 17/05 se observa un aumento de casos confirmados en TS, que coincide con el aumento de casos en la población general y una disminución del porcentaje de casos en TS sobre el total de casos confirmados.

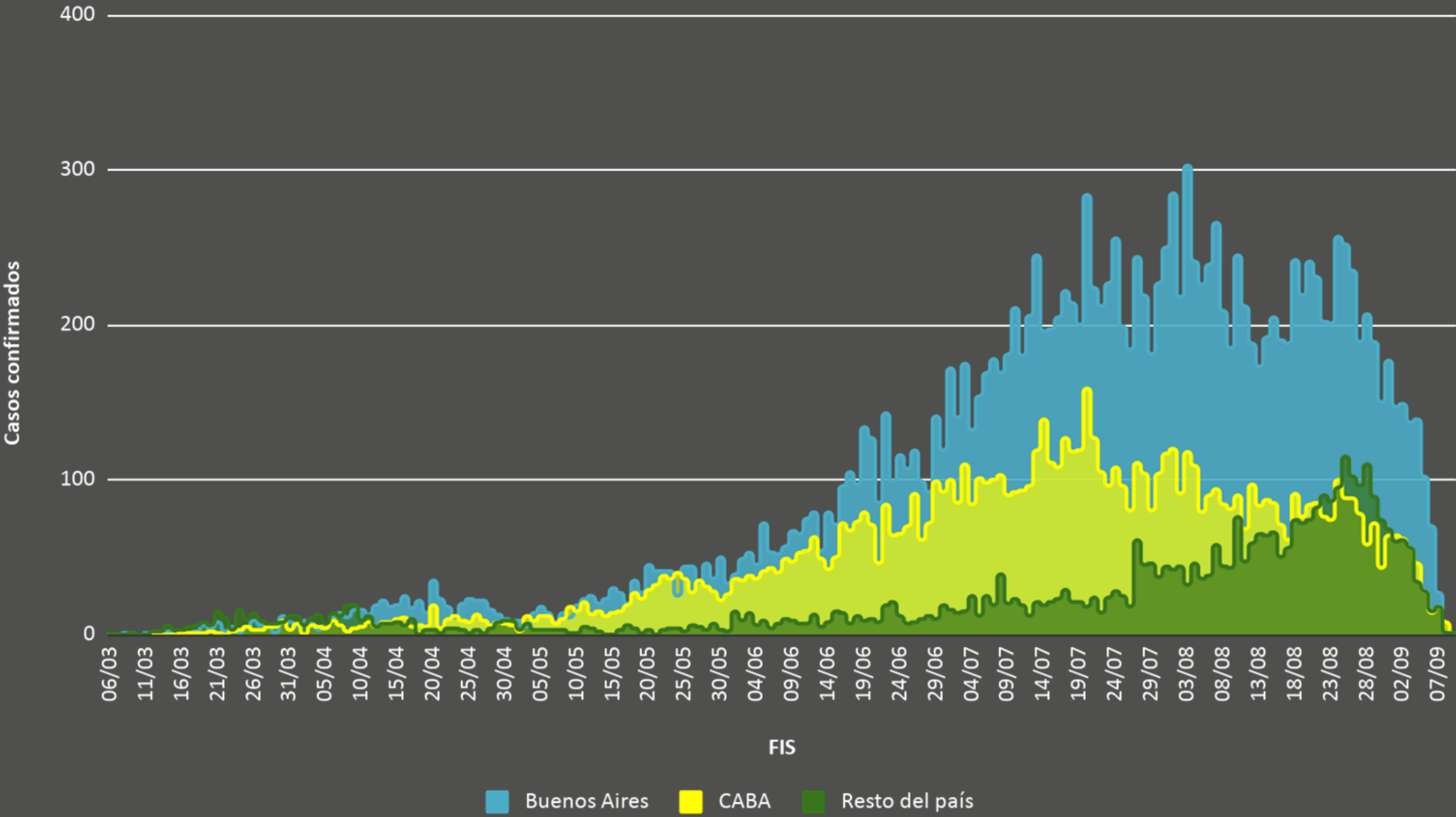
Según fecha de inicio de síntomas, la población general registró el máximo número de casos confirmados el 24 de agosto, aunque el máximo número de casos de TS se registró el 20 de julio con un promedio diario posterior de 294 casos confirmados.

\*Para aquellos casos que no presentaban FIS se utilizó la mínima fecha de toma de muestra. \*\*Se excluyeron para el análisis los casos confirmados con antecedente de viaje (431).





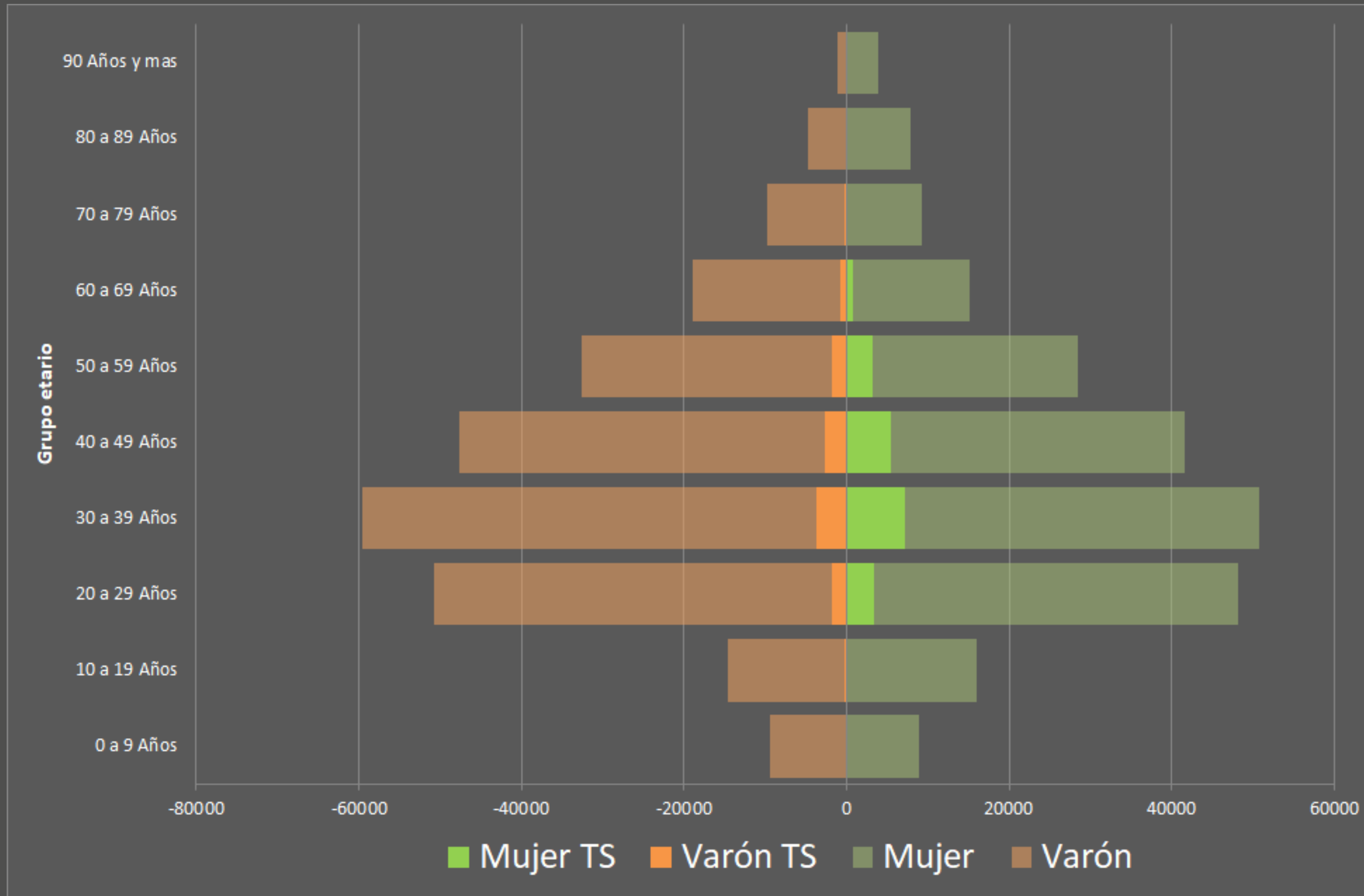
# Curva epidémica de trabajadores de la salud, según fecha de inicio de síntomas (FIS)\* y jurisdicción. Argentina. 09/09 17hs. N=30.568\*\*



Los casos se analizan en función de la notificación realizada en el SNVS 2.0 según la provincia de residencia.  
\*Para aquellos casos que no presentaban FIS se utilizó la mínima fecha de toma de muestra. \*Se excluyeron para el análisis los casos confirmados con antecedente de viaje (431).

Fuente: Dirección Nacional de Epidemiología e Información Estratégica con datos extraídos del SNVS 2.0

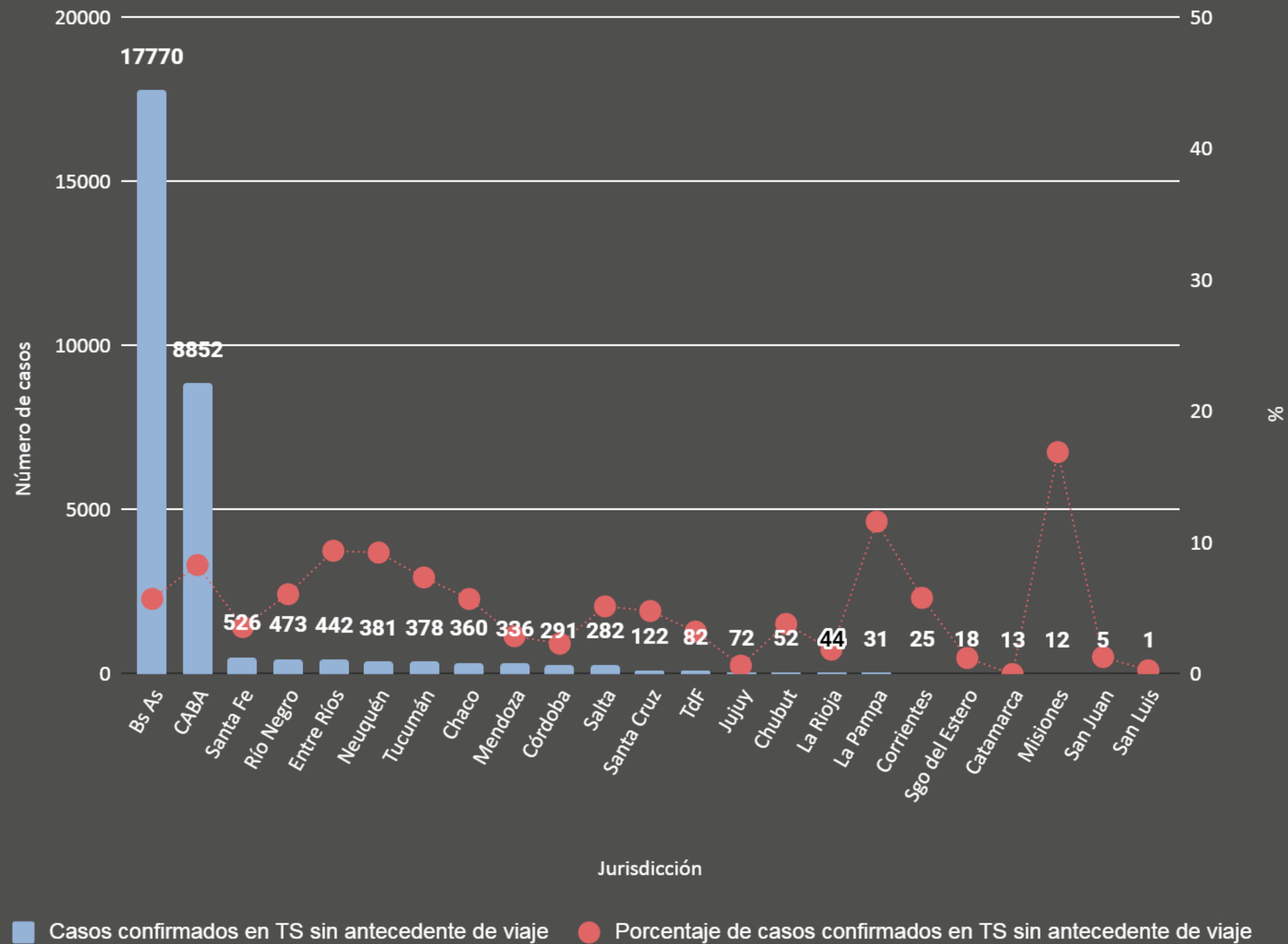
# Trabajadores de salud y población general confirmados para COVID-19, según grupo de edad y sexo. Argentina. 09/09 17hs. N= 30.999



El **65,2%** de casos confirmados en trabajadores de salud son del sexo femenino (en el resto de la población es del **49,1%**).

La mediana de edad es de **39** años.

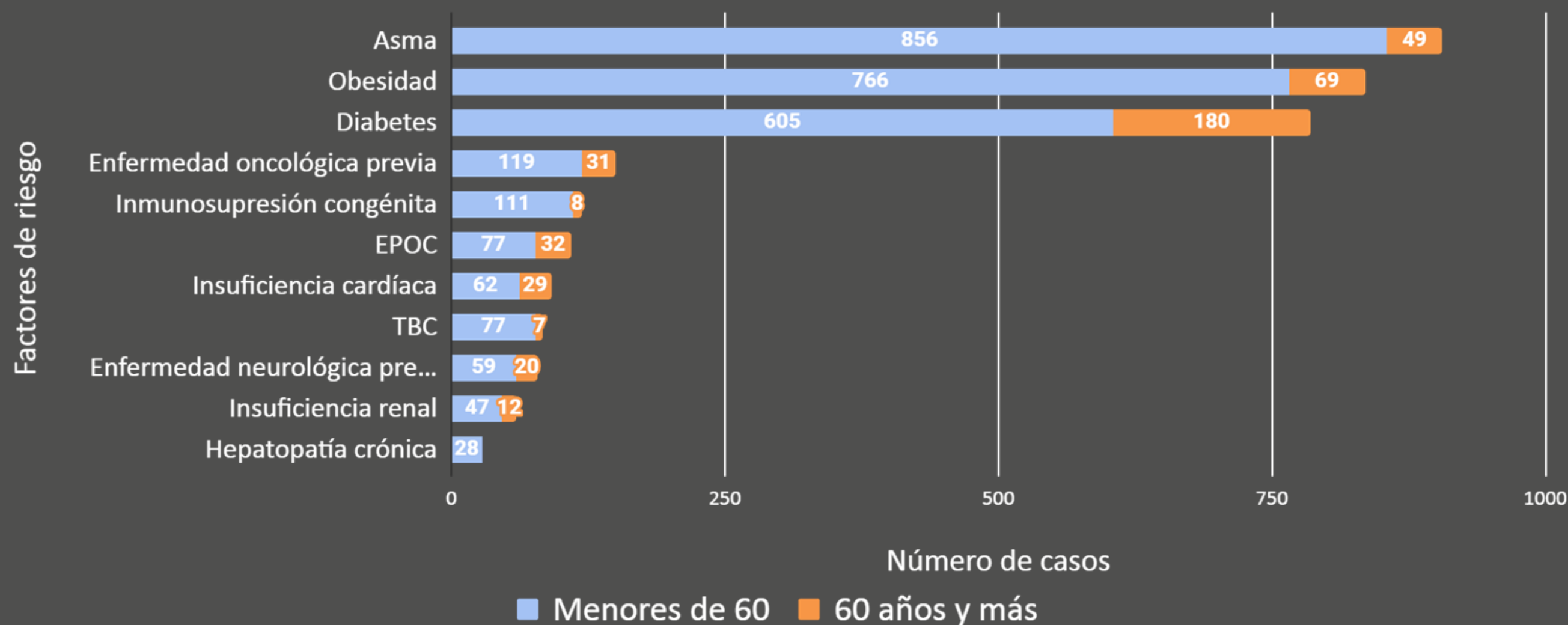
# Casos confirmados en trabajadores de salud y porcentaje sobre el total de confirmados por jurisdicción. Argentina. 09/09 17hs. N=30.568\*



\*Se excluyeron para el análisis los casos confirmados con antecedente de viaje (431).

Fuente: Dirección Nacional de Epidemiología e Información Estratégica con datos extraídos del SNVS 2.0

# Comorbilidades en casos confirmados según grupo etario. Argentina. 09/09 17hs. N=2.866\*.



El **51,0%** de los casos presentó registro de esta información en el SNVS 2.0.

De estos, el **18,4%** presentó al menos una comorbilidad (9,4% del total).

\*Hay casos con más de un factor de riesgo.

Fuente: Dirección Nacional de Epidemiología e Información Estratégica con datos extraídos del SNVS 2.0

# Fallecidos a causa de COVID-19, notificados como trabajadores de la salud Argentina. 09/09 17hs.



Suman un total de **119** personas fallecidas: 79 varones y 40 mujeres.  
(1,11% de las muertes por COVID-19).

**Letalidad COVID-19 en TS: 0,38%\***

- Del total de fallecidos, **77** (64,7%) eran menores de 60 años.

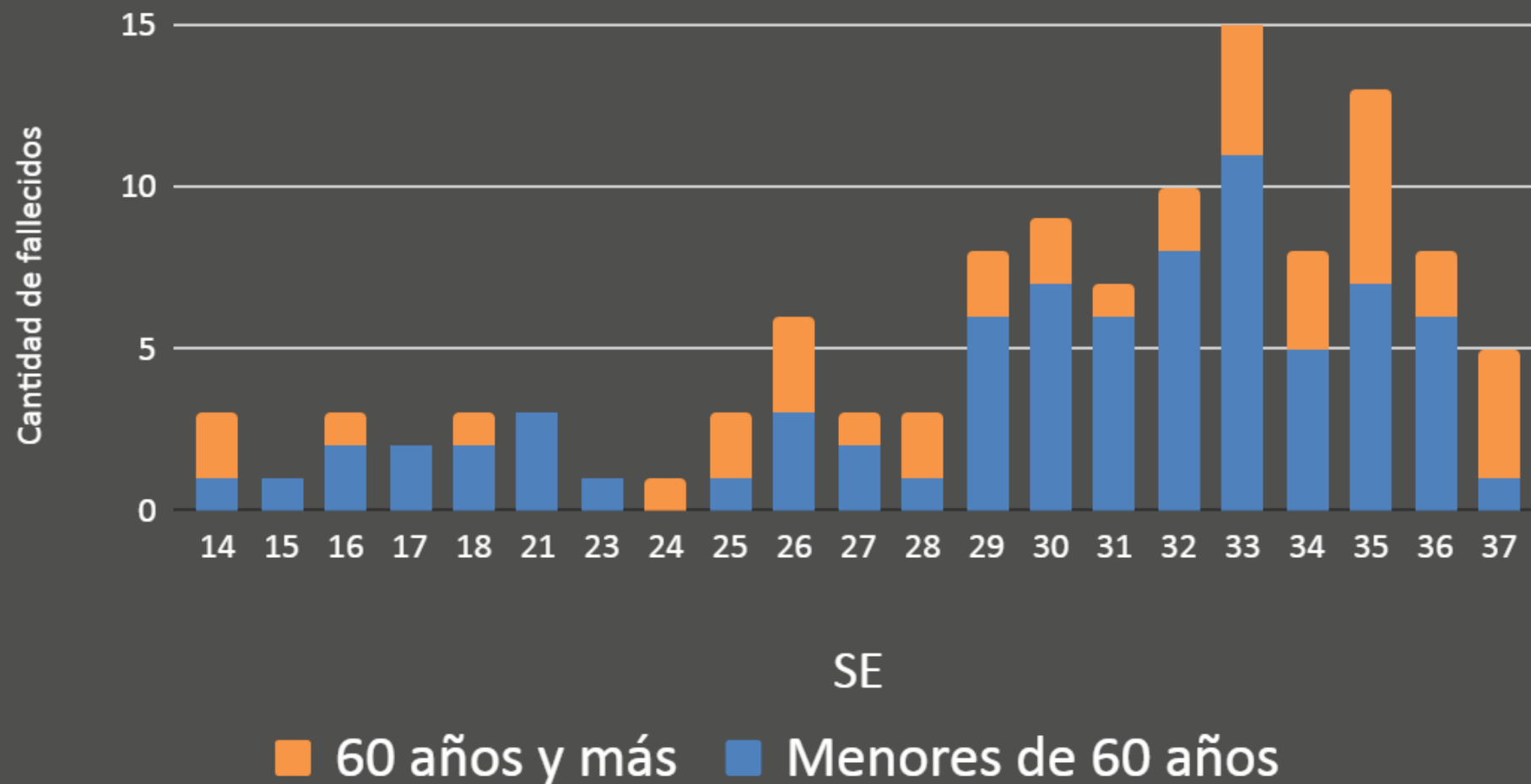
Nota: Puede haber subregistro de la variable ocupación en los casos notificados al Sistema nacional de vigilancia epidemiológica, que se debe tener en cuenta al analizar los datos.

\*La diferencia de proporciones de letalidad en TS (0,38) y población General (2,08) es significativa con un IC95 -0,016 - 0,018 y pvalor <0,05.

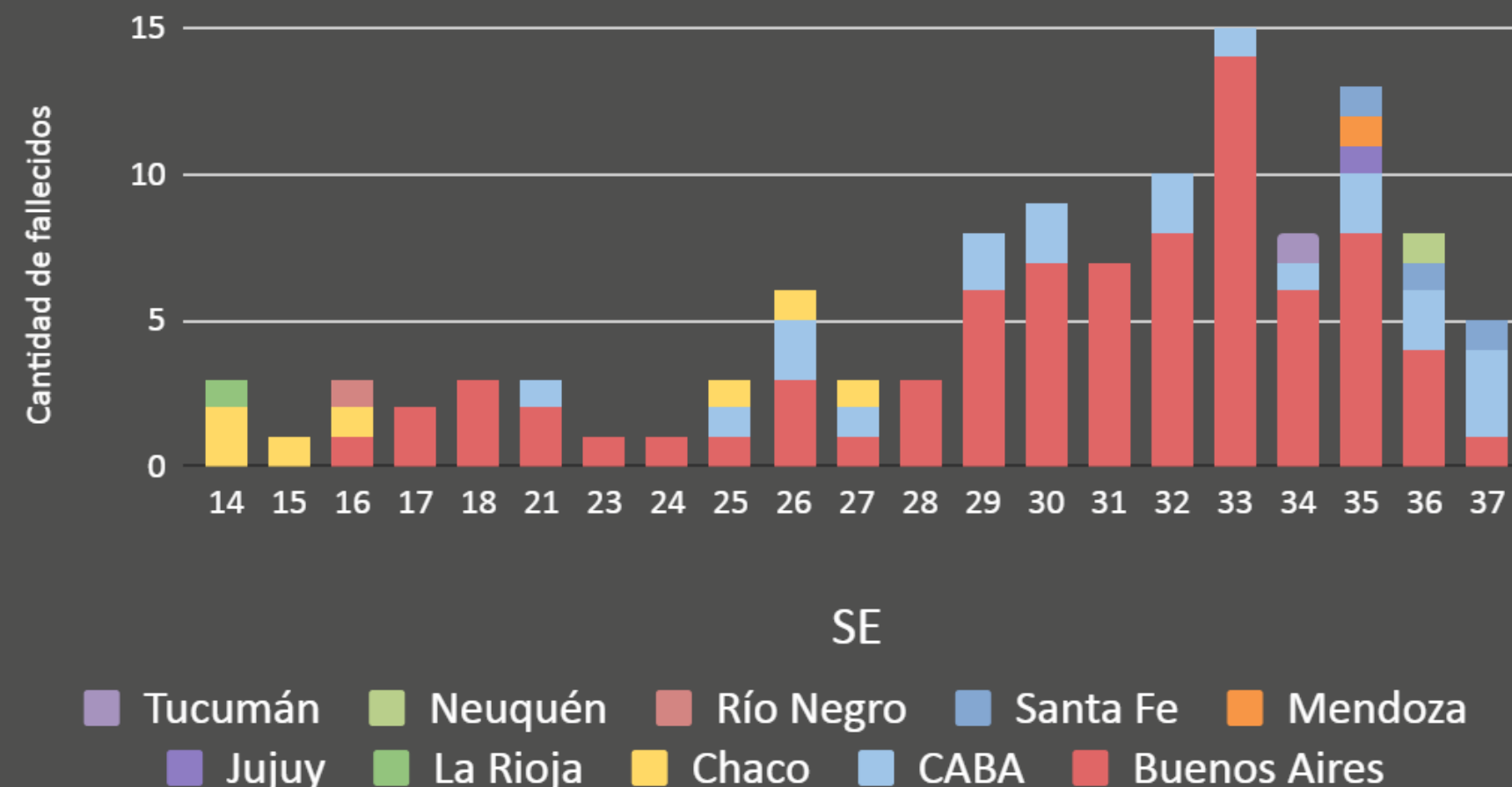
Fuente: Dirección Nacional de Epidemiología e Información Estratégica con datos extraídos del SNVS 2.0



## Fallecidos según semana epidemiológica\* y grupo etario. Argentina. 09/09 17hs. N=119



## Fallecidos según semana epidemiológica\* y jurisdicción de residencia. Argentina. 09/09 17hs. N=119



\*Los casos se grafican de acuerdo a la semana epidemiológica correspondiente a su fecha de fallecimiento.

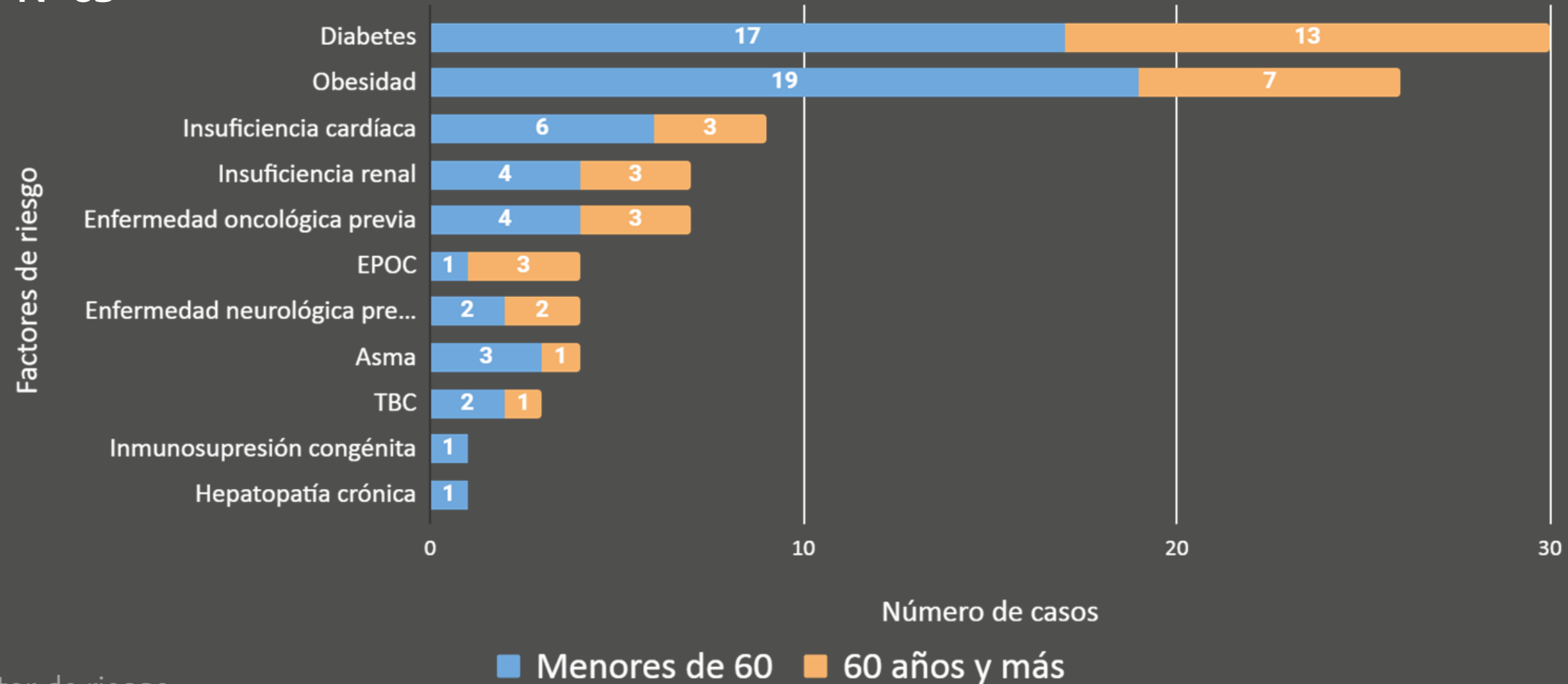
Fuente: Dirección Nacional de Epidemiología e Información Estratégica con datos extraídos del SNVS 2.0

# Comorbilidades en trabajadores de salud fallecidos. Argentina. 09/09 17hs. N=119

	Menores de 60 años		60 años y más		Fallecidos Totales
	N	%	N	%	
Con algún factor de riesgo	41	53.2	22	52.4	63
Sin comorbilidades	21	27.3	13	30.9	34
Sin dato	15	19.5	7	16.7	22
<b>Fallecidos Totales</b>	<b>77</b>		<b>42</b>		<b>119</b>



## Factores de riesgo en trabajadores de salud fallecidos. Argentina. 09/09 17hs. N=63\*



\*Hay casos con más de un factor de riesgo.

**Argentina unida**



Ministerio de Salud  
**Argentina**