

Situación epidemiológica en la infancia (SE 32) Nuevo coronavirus 2019

Argentina unida



Ministerio de Salud
Argentina

Generalidades, casos notificados y positividad- al 16/8/2020

Total Argentina

942.560

casos sospechosos notificados
de COVID 19

294.569 Confirmados

560.625 Descartados

97.350 En investigación

Porcentaje de positividad promedio

34,4%

Población pediátrica

102.800

casos sospechosos notificados
de COVID 19 en menores de 18 años

25.680 (25,0%) Confirmados

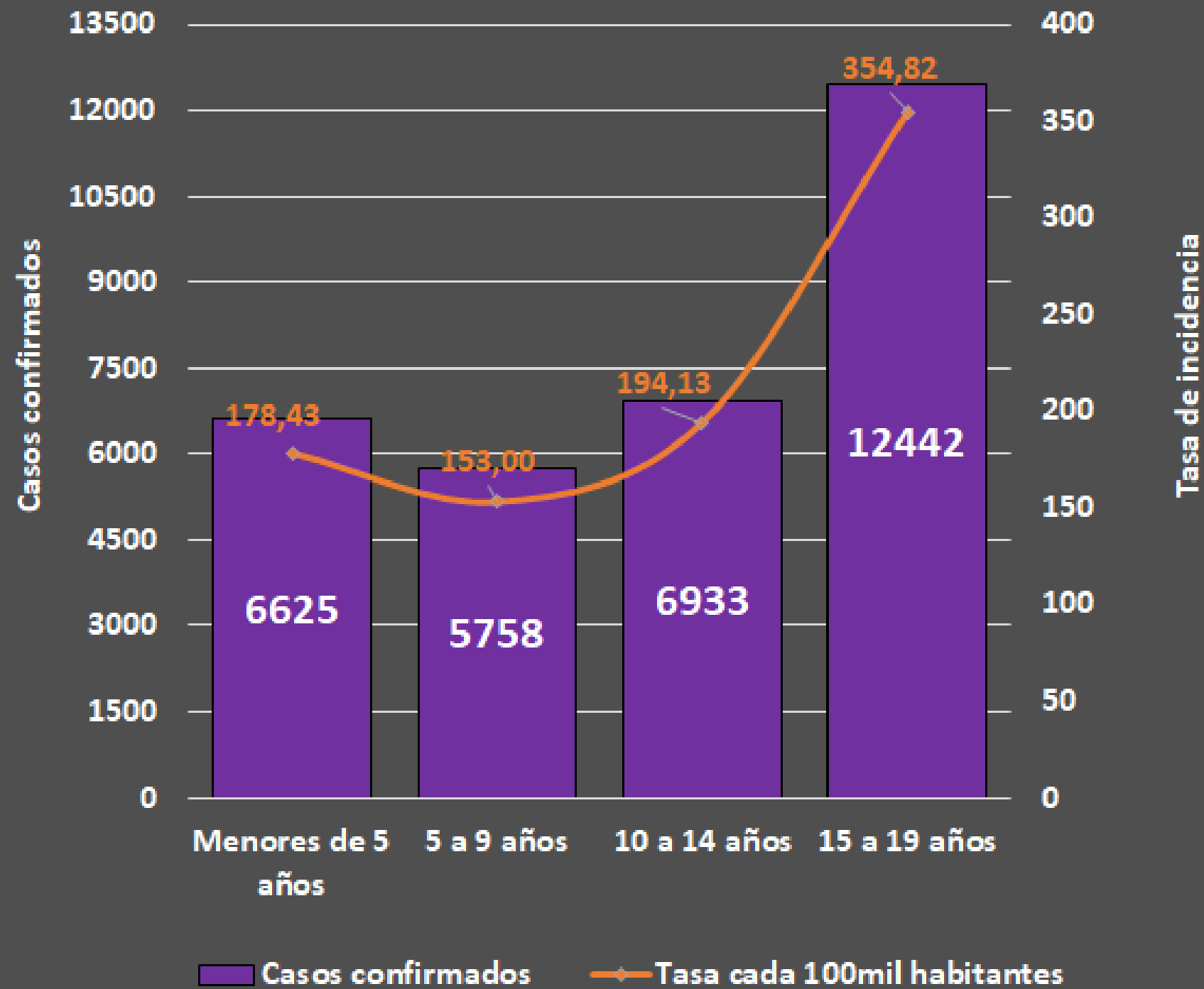
68.482 (66,6%) Descartados

8.637 (8,4%) En investigación

Porcentaje de positividad promedio

27,3%

Casos confirmados de COVID 19 y tasas de incidencia acumuladas en menores de 20 años, por grupos de edad- Argentina, 3/3/2020 a 16/8/2020. N=31.758



Mediana 12 años (Rango IC 6-17) =

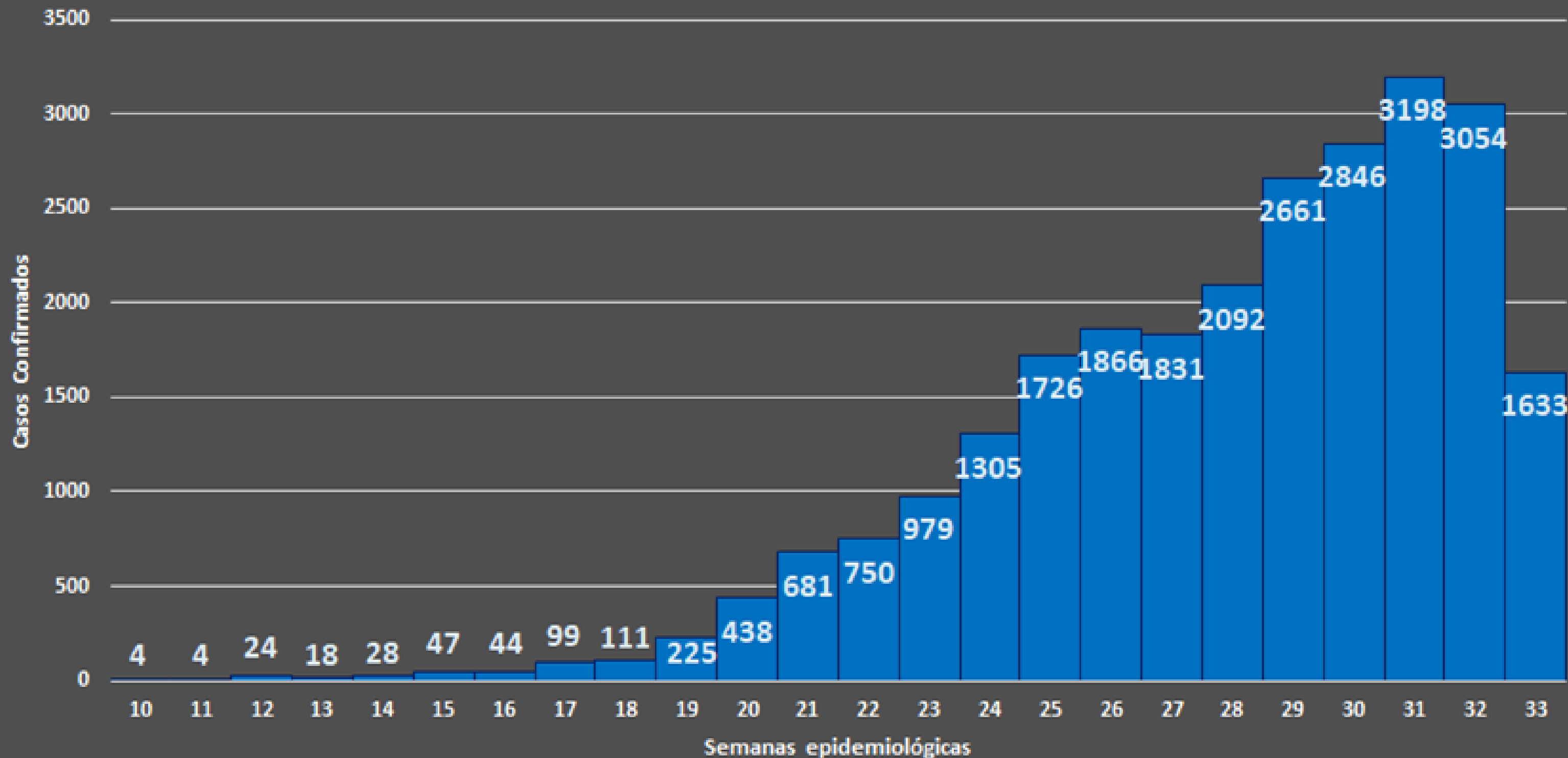
1.662 casos fueron menores de 1 año (representan el 5,2% de los casos en menores de 20 años) ↓

No se encontraron diferencias por sexo* =

16.053 Femenino (50,8%)

15.577 Masculino (49,2%)

Curva epidemiológica de casos confirmados de COVID 19 en menores de 18 años, según fecha de inicio de síntomas*. Argentina, SE 10 a 33. N=25.664**

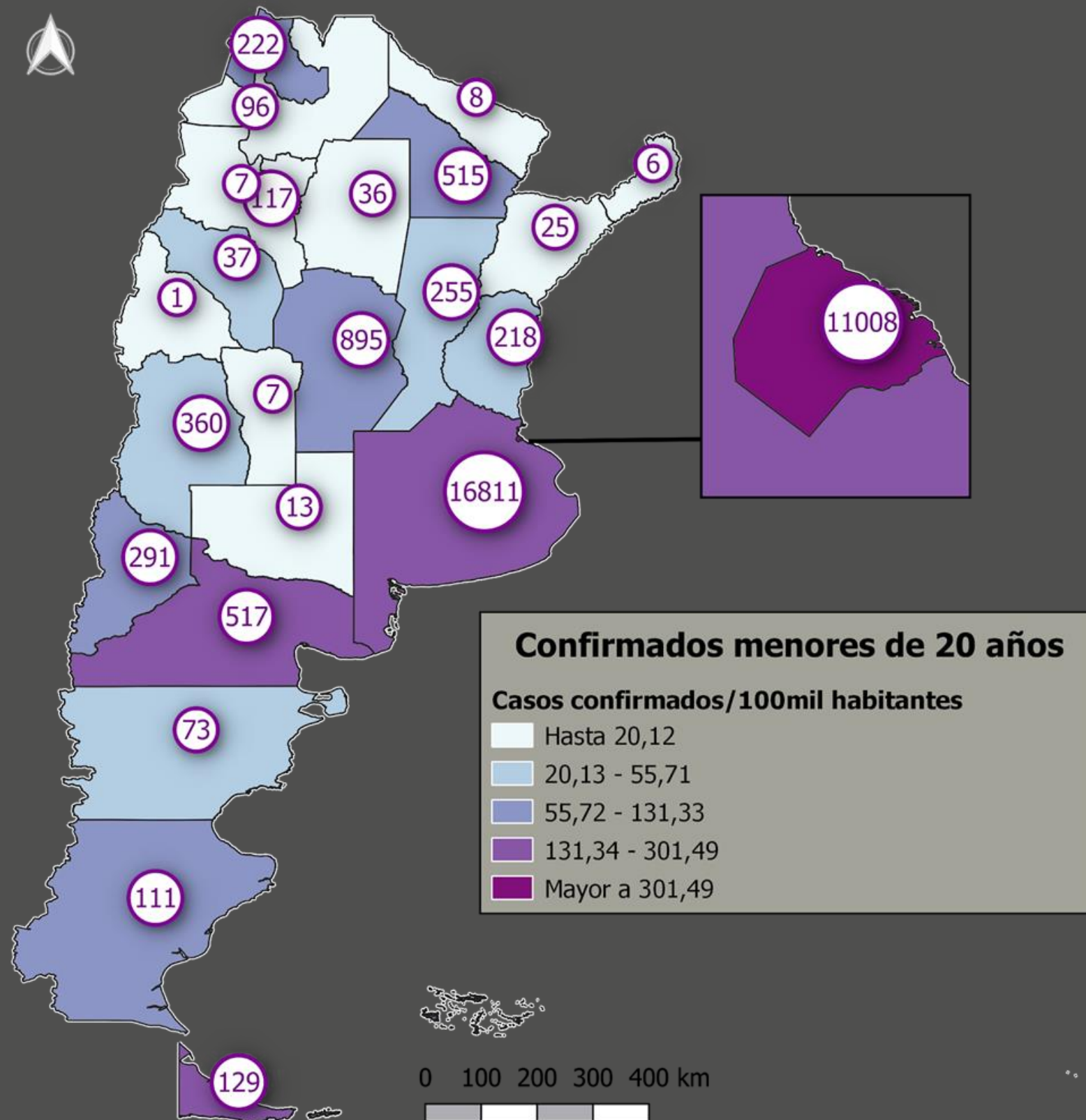


Elaborado por Dirección de Epidemiología e Información Estratégica, Ministerio de Salud de La Nación

*Para los casos sin dato de Fecha de inicio de síntomas, se utilizó la fecha mínima de toma de muestra.

** Se excluyeron 4 casos con FIS previa a SE10, 6 casos con errores de carga y 6 caso de la SE 34 (SE en curso)

Casos confirmados de COVID 19 en menores de 20 años y tasa de incidencia acumulada cada 100.000 habitantes*, por provincia de residencia**. Argentina, 3/3/2020 a 16/8/2020. N= 31.758



Se confirmaron casos de Covid-19 en menores de 20 años en todas las provincias.

La **provincia de Buenos Aires** notificó el mayor número de infectados (16.811)

La tasa de incidencia acumulada más alta es la de **CABA**, con **1.381 casos cada 100.000 habitantes** menores de 20 años

Casos de menores de 18 años en instituciones cerradas al 16/08/2020

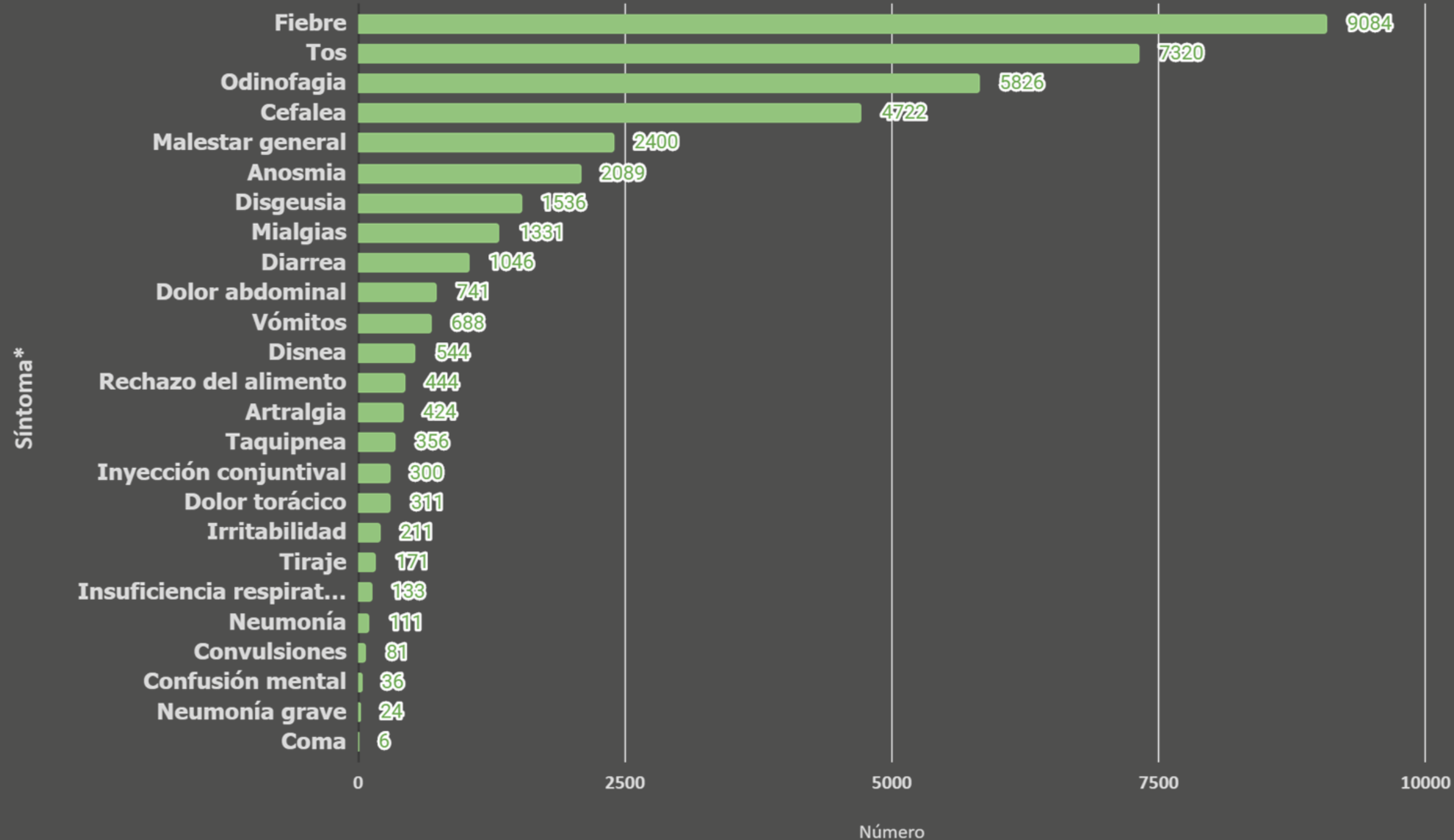
97 Casos notificados en hogares para niñas, niños y adolescentes o paradores

14 Casos notificados en Instituciones de internación prolongada de salud mental

21 Casos notificados en instituciones de detención de menores.

De ellos, 19 pertenecen a una única institución.

Frecuencia de signos y síntomas en casos confirmados de COVID 19 en menores de 18 años- Argentina, 3/3/2020 a 16/8/2020. N=15.094*

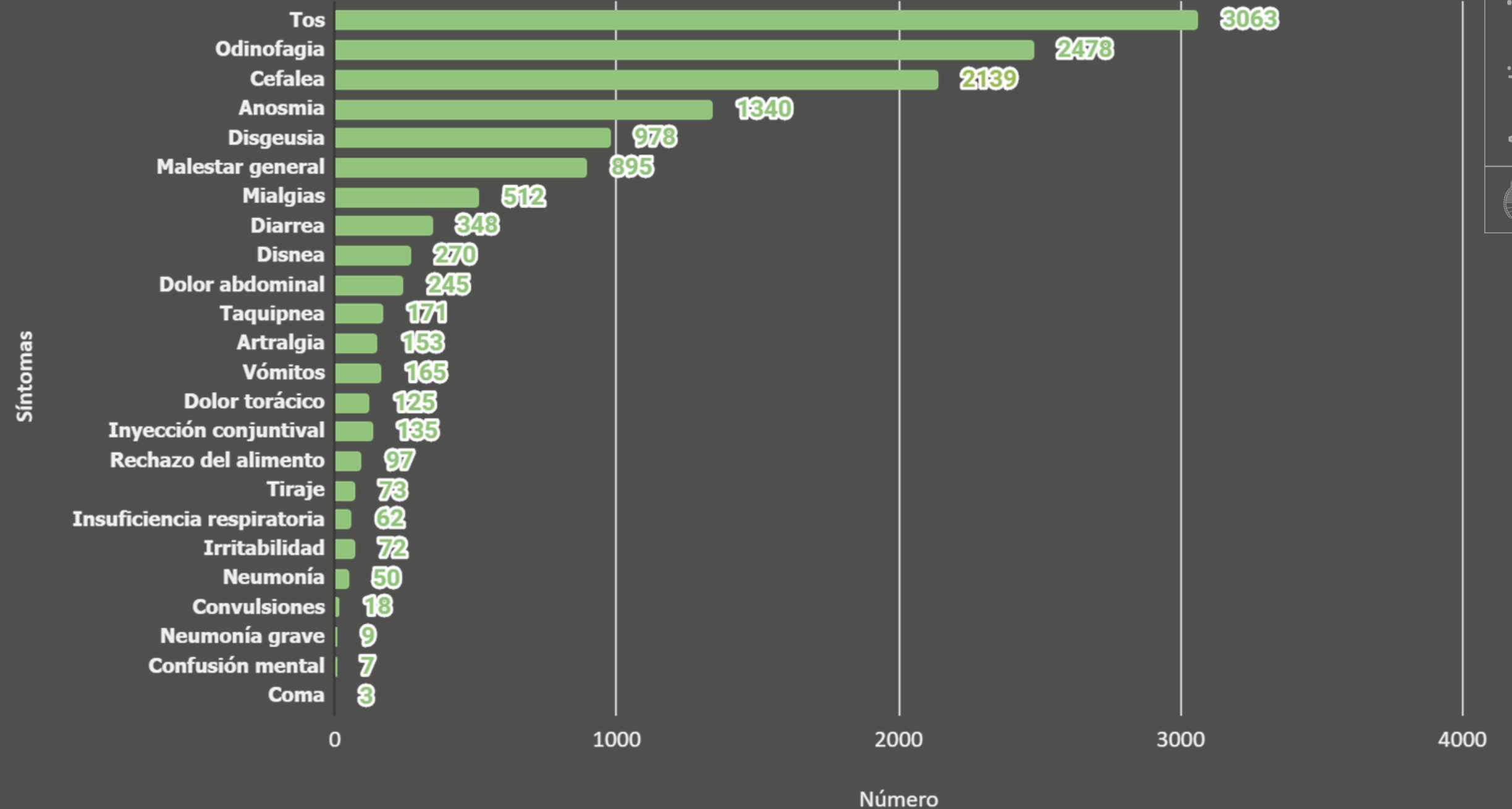


Del total de casos confirmados (n=25.380), el 41,2% (n=10.586) de los casos no presenta información sobre SyS.

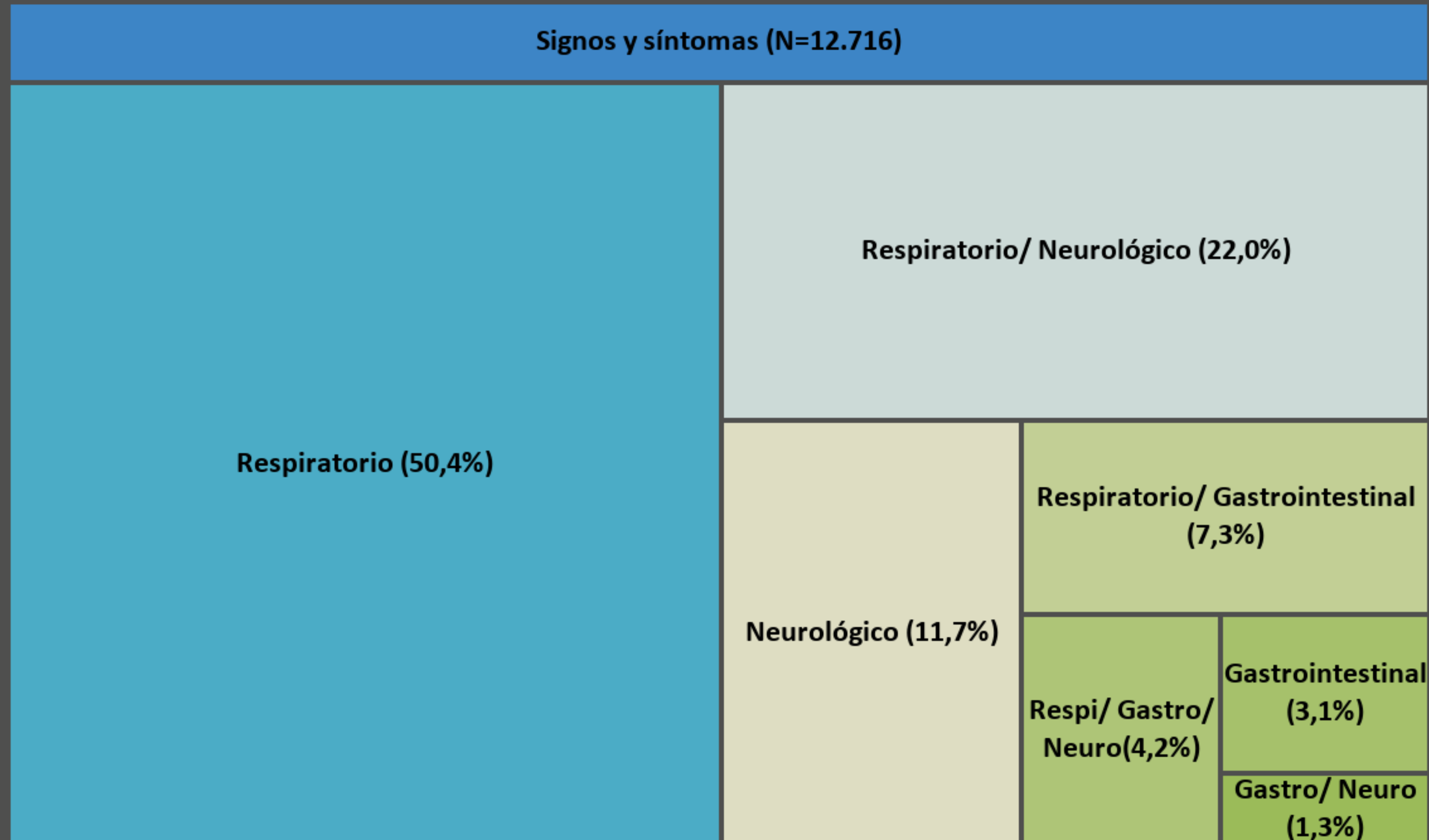
De aquellos que presentaron el dato (n=15.094) el 60,2% porcentaje registró fiebre, 48,5% tos, 38,6% odinofagia y 31,3% cefalea.

Frecuencia de signos y síntomas en casos confirmados de COVID 19 en menores de 18 años, que no presentaron fiebre- Argentina, 3/3/2020 a 16/8/2020. N=6010*

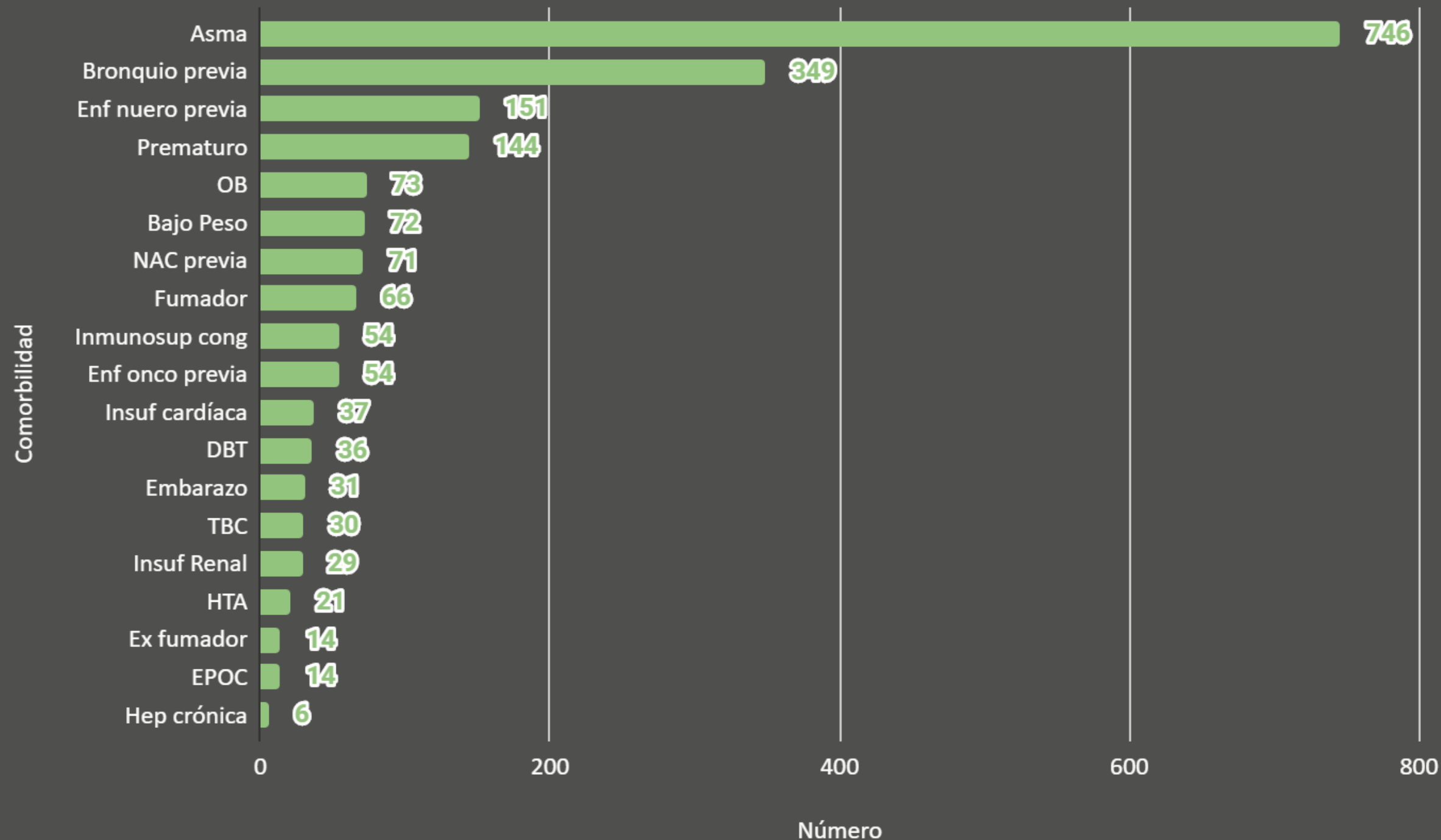
Del total de casos que no presentaron fiebre (6.010), el 51,0% registró tos, 41,2% odinofagia y 35,6% cefalea.



Presentación clínica en casos confirmados de COVID 19 en menores de 18 años- Argentina, 3/3/2020 a 16/8/2020. N=12.716*



Comorbilidades de casos confirmados de COVID-19 en menores de 18 años. Argentina, 3/3/2020 a 16/8/2020. N=9.270*



Del total de casos, 9.270 (36,1%) presentaron información sobre comorbilidades.

De estos, el 80,7% no presentó comorbilidades.

Las más frecuentes fueron Asma (8,0%), Bronquiolitis previa (3,8%), prematuridad (1,6%) y enfermedad neurológica previa (1,6%).

*14.193 (63,3%) casos no presentó información sobre comorbilidades
Elaborado por Dirección de Epidemiología e Información Estratégica, Ministerio de Salud de La Nación

Evolución Clínica menores 18 años-UTI

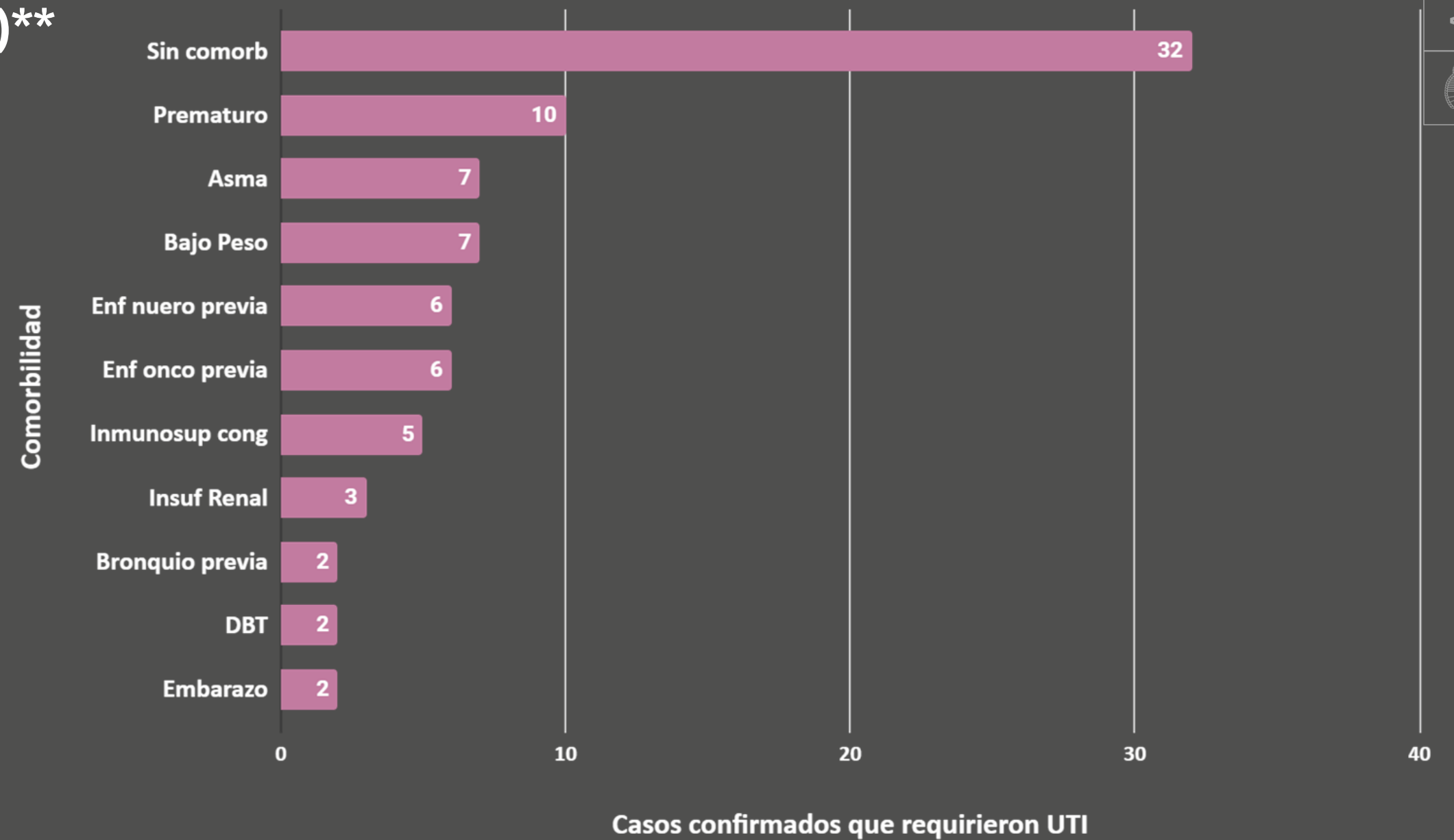
105 CASOS REQUIRIERON UTI
(0,41% de los confirmados menores de 18 años)**

44 CASOS DE ALTA

34 CASOS REQUIRIERON ARM
(32,4% de los confirmados que requirieron UTI)

16 CASOS DE ALTA

Comorbilidades reportadas en casos que requirieron internación en UTI. N=72*



Elaborado por Dirección de Epidemiología e Información Estratégica, Ministerio de Salud de La Nación

*Se excluyen casos sin dato de comorbilidades. N= 33.

**Del total de casos confirmados 3.358 tienen dato de requerimiento de UTI (SI/NO)



Evolución Clínica-FALLECIDOS

15 CASOS FALLECIDOS MENORES DE 18 AÑOS

58 % (9 casos) sexo femenino - Mediana edad= 8 años

9 Casos presentaron comorbilidades

2 casos enfermedad respiratoria crónica.

1 caso enfermedad reumatológica.

2 caso enfermedad oncológica.

4 casos enfermedad neurológica crónica.

1 caso falleció por una causa no vinculada al evento (sepsis por bacteria gram negativa).

5 casos se encuentran aún en investigación.



Síndrome Inflamatorio Multisistémico

11 CASOS fueron registrados con esta presentación clínica

9 sexo masculino (2, 4, 5, 6, 9, 13 y dos pacientes con 10 años de edad)

2 sexo femenino (2 y 7 años)

9 Casos registraron PCR detectable

2 Casos fueron confirmados por criterio clínico-epidemiológico y/o serología positiva.

5 casos requirieron internación en UTI. **3 casos** requirieron ARM.

5 casos se encuentran dados de alta

Argentina unida



Ministerio de Salud
Argentina