

# Situación epidemiológica en la infancia (SE 38 completa) Nuevo coronavirus 2019

20/9/2020

**Argentina unida**



Ministerio de Salud  
Argentina

# Resumen de situación de COVID-19 en la infancia al 20/9/2020



**46.136**

**Casos confirmados en menores de 18 años\***

**106.510**

Casos descartados en menores de 18 años

**11.833**

Permanecen como casos sospechosos

**32**

Casos confirmados fallecidos  
menores de 18 años

**7,3%**

de los casos confirmados en el  
país corresponden a menores de  
18 años

**403,1**

tasa de incidencia acumulada cada  
100.000 hab. \*\* en menores de 20  
años

**30,2%**

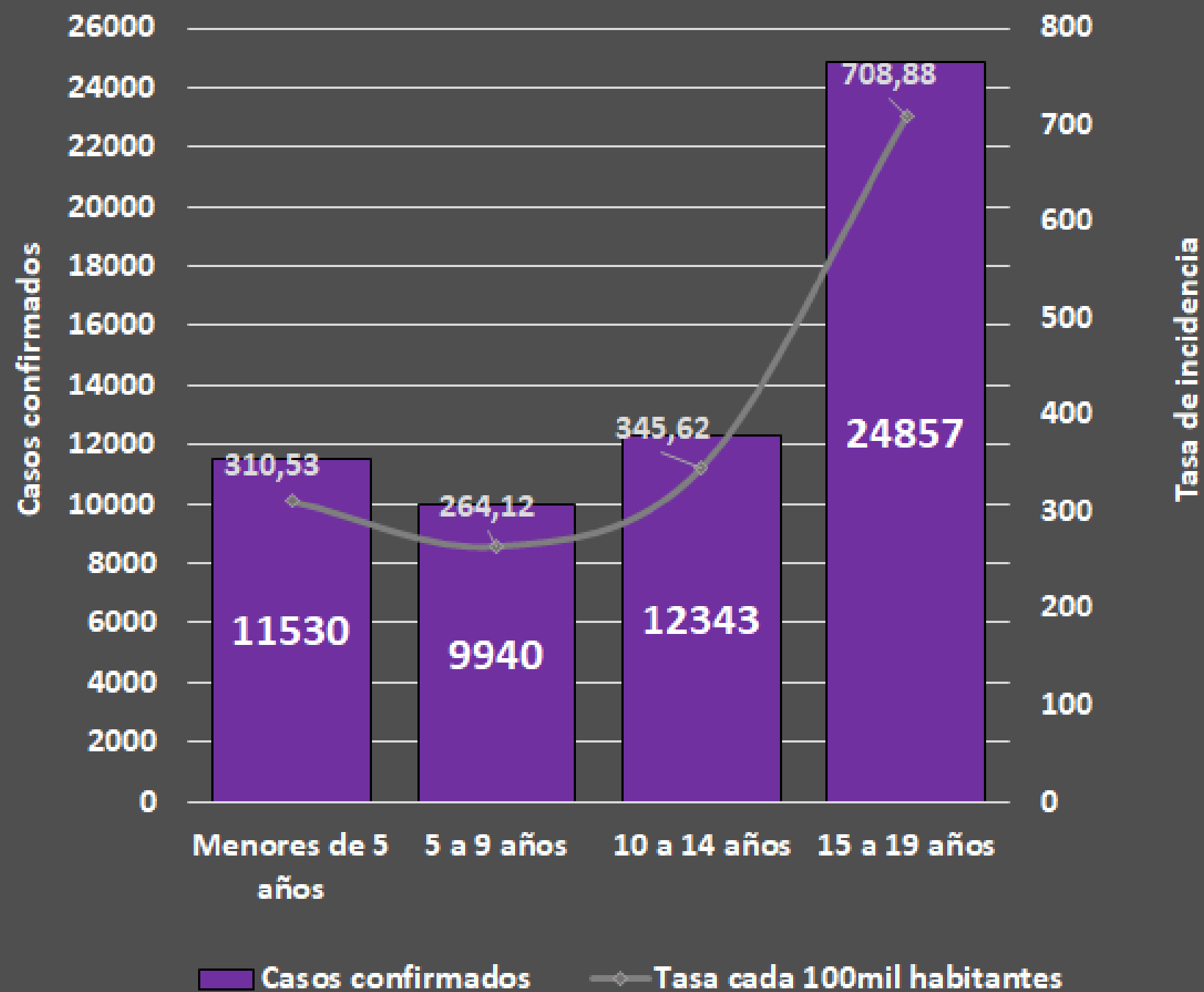
porcentaje de positividad

Elaborado por Dirección de Epidemiología e Información Estratégica, Ministerio de Salud de La Nación

\*Para el análisis de COVID-19 en infancia se considera la edad al momento de la notificación del caso en SNVS 2.0.

\*\* Para la elaboración de tasas de incidencia se utilizaron las Proyecciones poblacionales de INDEC para el año 2020, por grupos quinquenales de edad

# Casos confirmados de COVID 19 y tasas de incidencia acumuladas en menores de 20 años\*, por grupos de edad- Argentina, 3/3/2020 a 20/9/2020. N=58.670



**Mediana 13 años** (Rango IC 6-17)

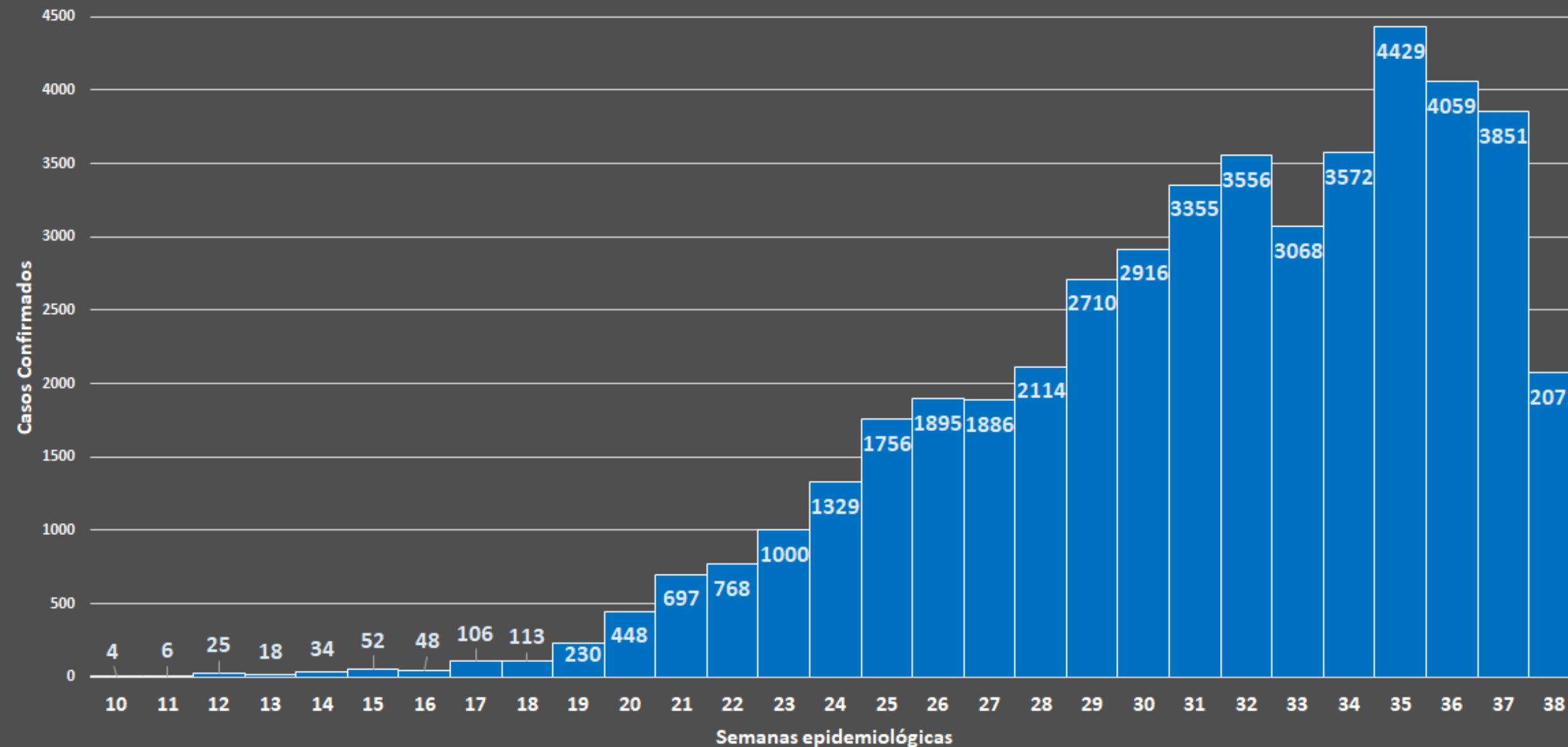
**3.248** casos fueron menores de 1 año (representan el 5,5% de los casos en menores de 20 años)

**Distribución por sexos\*\*:**

**29.788** Femenino (51,0%)  
**28.688** Masculino (49,0%)

Elaborado por Dirección de Epidemiología e Información Estratégica, Ministerio de Salud de La Nación  
 \*Para el análisis de COVID-19 en infancia se considera la edad al momento de la notificación del caso en SNVS 2.0.  
 \*\*214 casos sin dato de sexo

# Curva epidemiológica de casos confirmados de COVID 19 en menores de 18 años, según fecha de inicio de síntomas\*. Argentina, SE 10 a 38. N=46.116\*\*



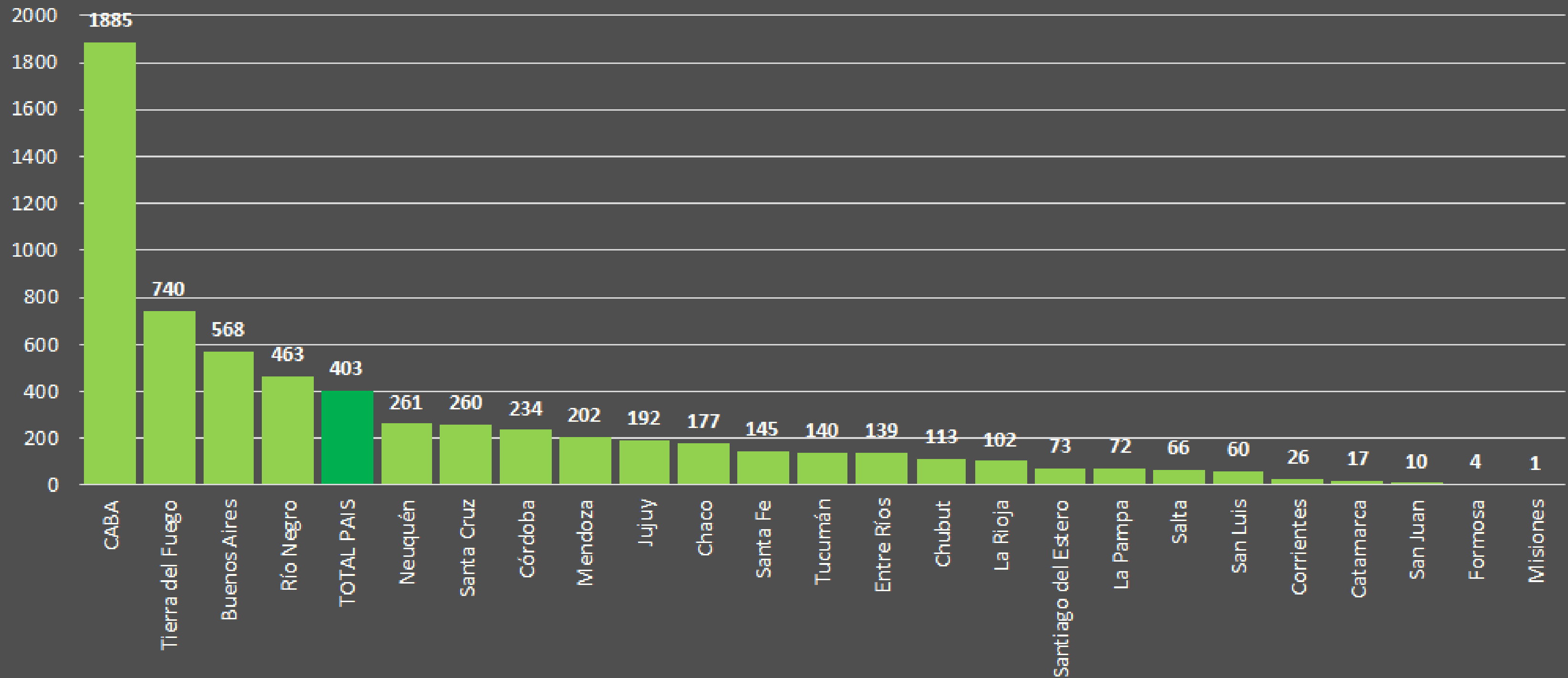
Elaborado por Dirección de Epidemiología e Información Estratégica, Ministerio de Salud de La Nación

\*Para los casos sin dato de Fecha de inicio de síntomas, se utilizó la fecha mínima de toma de muestra.

\*\* Se excluyeron 5 casos con FIS previa a SE10 y 9 casos con errores de carga

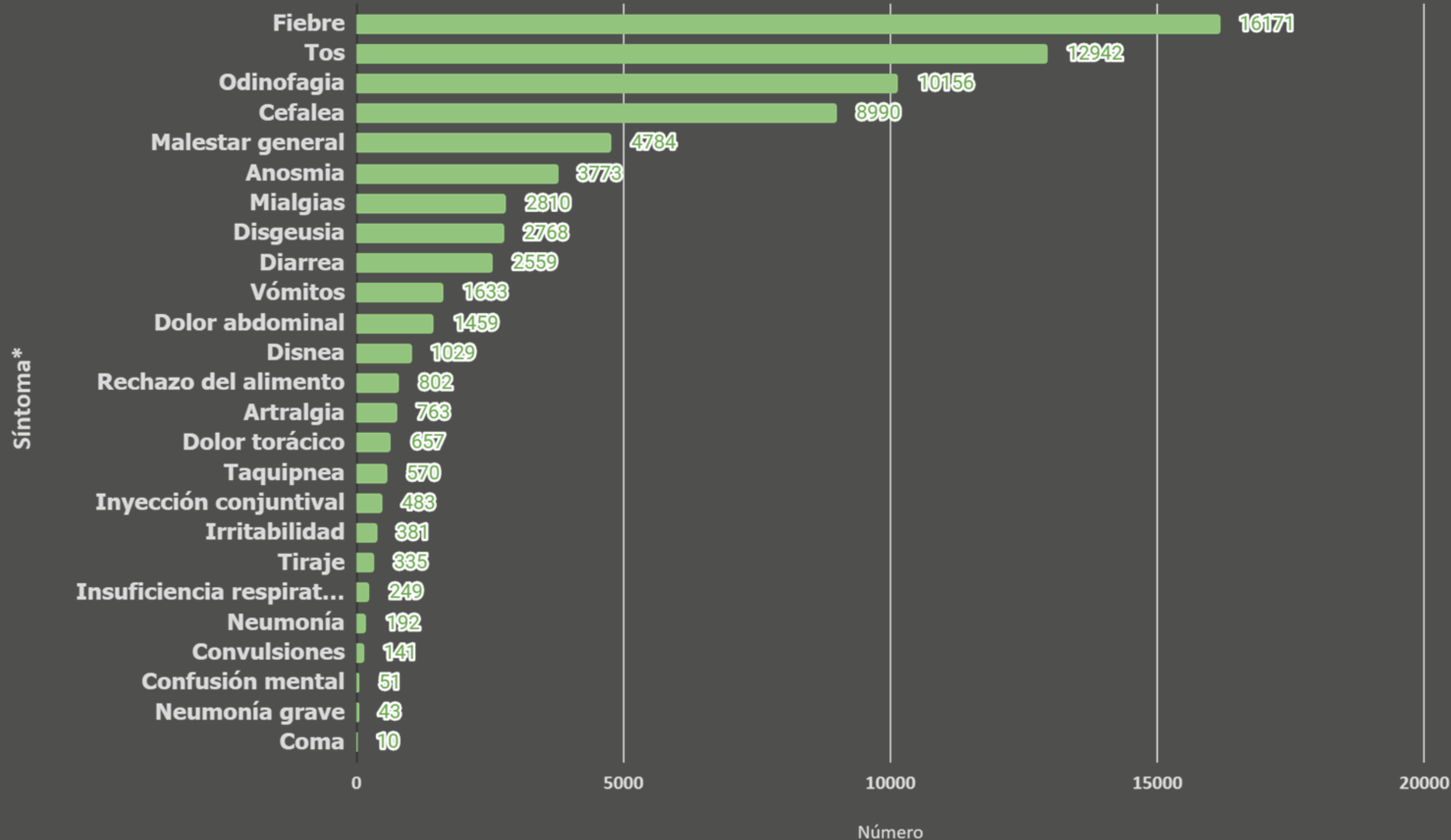


# Tasa de incidencia acumulada de COVID-19 cada 100.000 habitantes\* en menores de 20 años, por provincia de residencia\*\*. Argentina, 3/3/2020 a 20/9/2020. N= 58.670



Elaborado por Dirección de Epidemiología e Información Estratégica, Ministerio de Salud de La Nación  
 \*Para la elaboración de tasas de incidencia se utilizaron las Proyecciones poblacionales de INDEC para el año 2020, por grupos quinquenales de edad  
 \*\*Los casos sin dato de provincia de residencia fueron asignados a la provincia de carga.

# Frecuencia de signos y síntomas en casos confirmados de COVID 19 en menores de 18 años- Argentina, 3/3/2020 a 20/9/2020. N=26.754\*



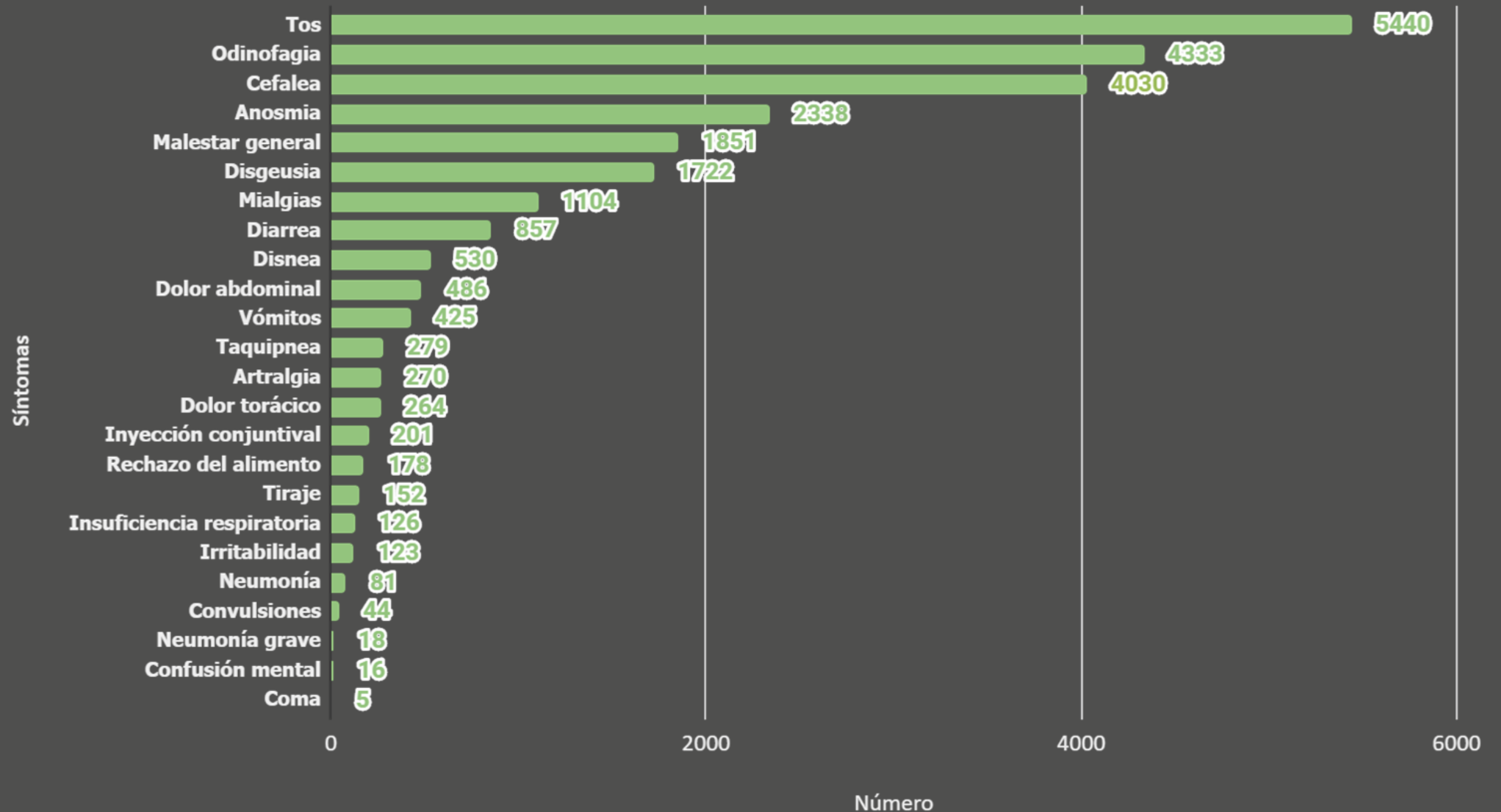
El 58 % de los casos, registraron información sobre características clínicas, que se distribuyeron de la siguiente manera:

- 60,4% **fiebre**
- 48,4% **tos**
- 38% **odinofagia**
- 33,6% **cefalea**

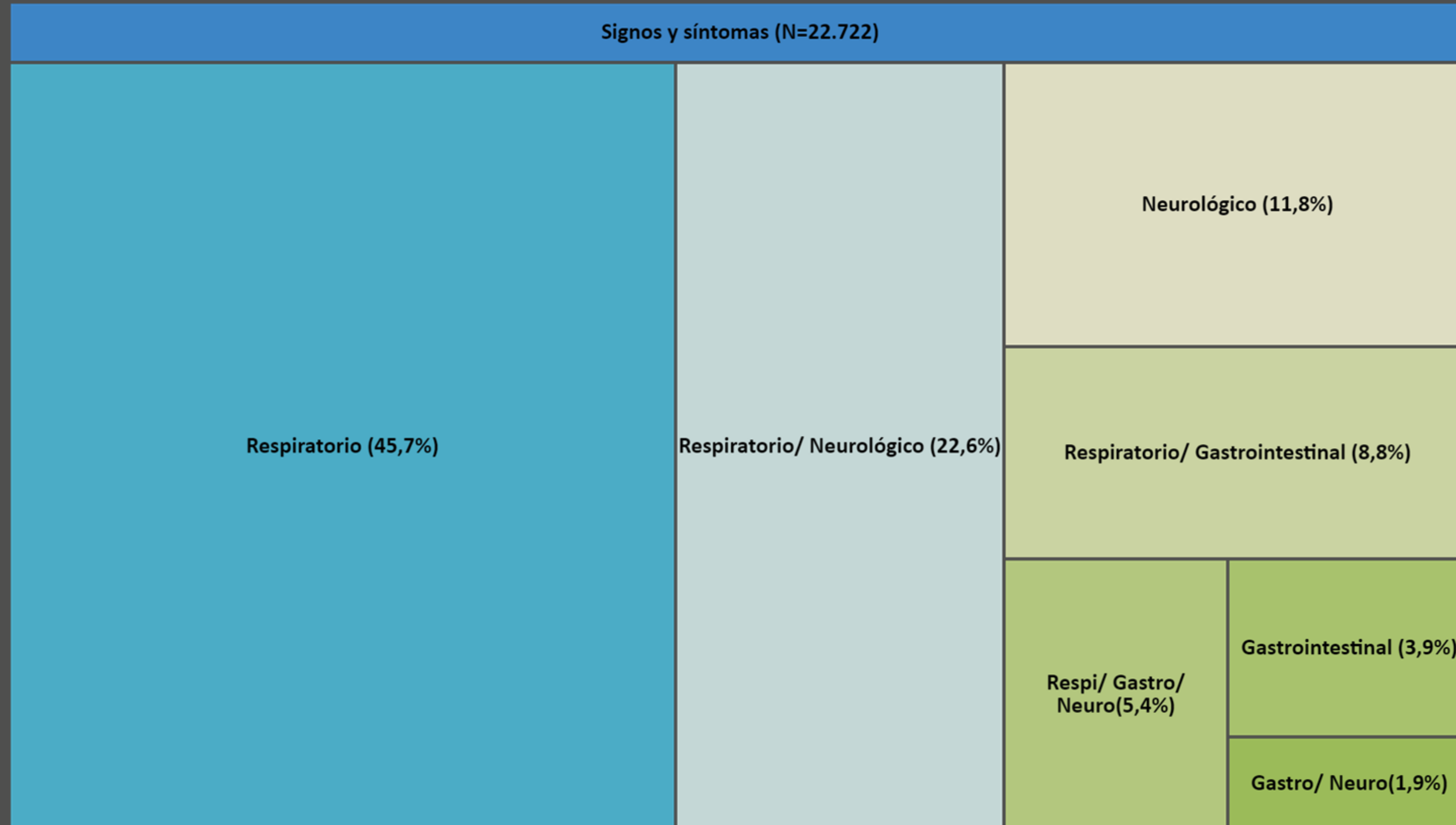
# Frecuencia de signos y síntomas en casos confirmados de COVID 19 en menores de 18 años, que no presentaron fiebre- Argentina, 3/3/2020 a 20/9/2020. N=10.583\*

De los casos que no presentaron fiebre (n=10.583):

- 51,4% registraron **tos**,
- 41,9% **odinofagia**
- 38,1% **cefalea**.



# Presentación clínica en casos confirmados de COVID 19 en menores de 18 años- Argentina, 3/3/2020 a 20/9/2020. N=22.722





# Evolución Clínica menores 18 años-UTI

**177 CASOS** REQUIRIERON UTI

(0,38 % de los confirmados menores de 18 años)\*\*

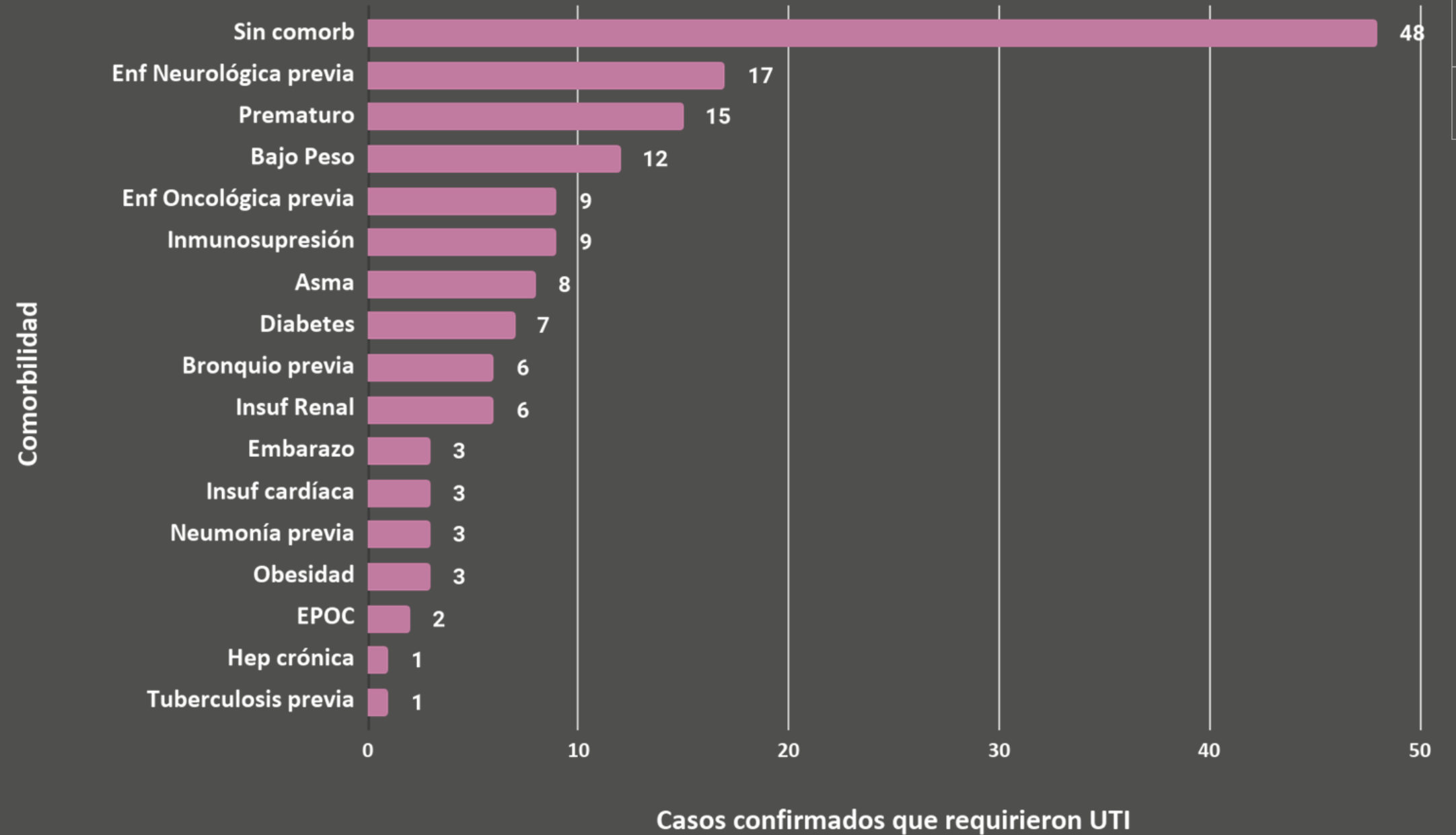
**69 CASOS** RECUPERADOS

**62 CASOS** REQUIRIERON ARM

(36,7% de los confirmados que requirieron UTI)

**30 CASOS** RECUPERADOS

Comorbilidades reportadas en casos que requirieron internación en UTI. N=122\*



Elaborado por Dirección de Epidemiología e Información Estratégica, Ministerio de Salud de La Nación

\*Se excluyen casos sin dato de comorbilidades. N= 55. Cada caso puede presentar una o más comorbilidades.

\*\*Del total de casos confirmados 3.554 tienen dato de requerimiento de UTI (SI/NO)



# Evolución Clínica-FALLECIDOS

32

Fallecidos menores de 18 años\*

53,1 % (17 casos) sexo femenino  
Mediana edad= 6 años  
9 fallecidos menores de 1 año de edad

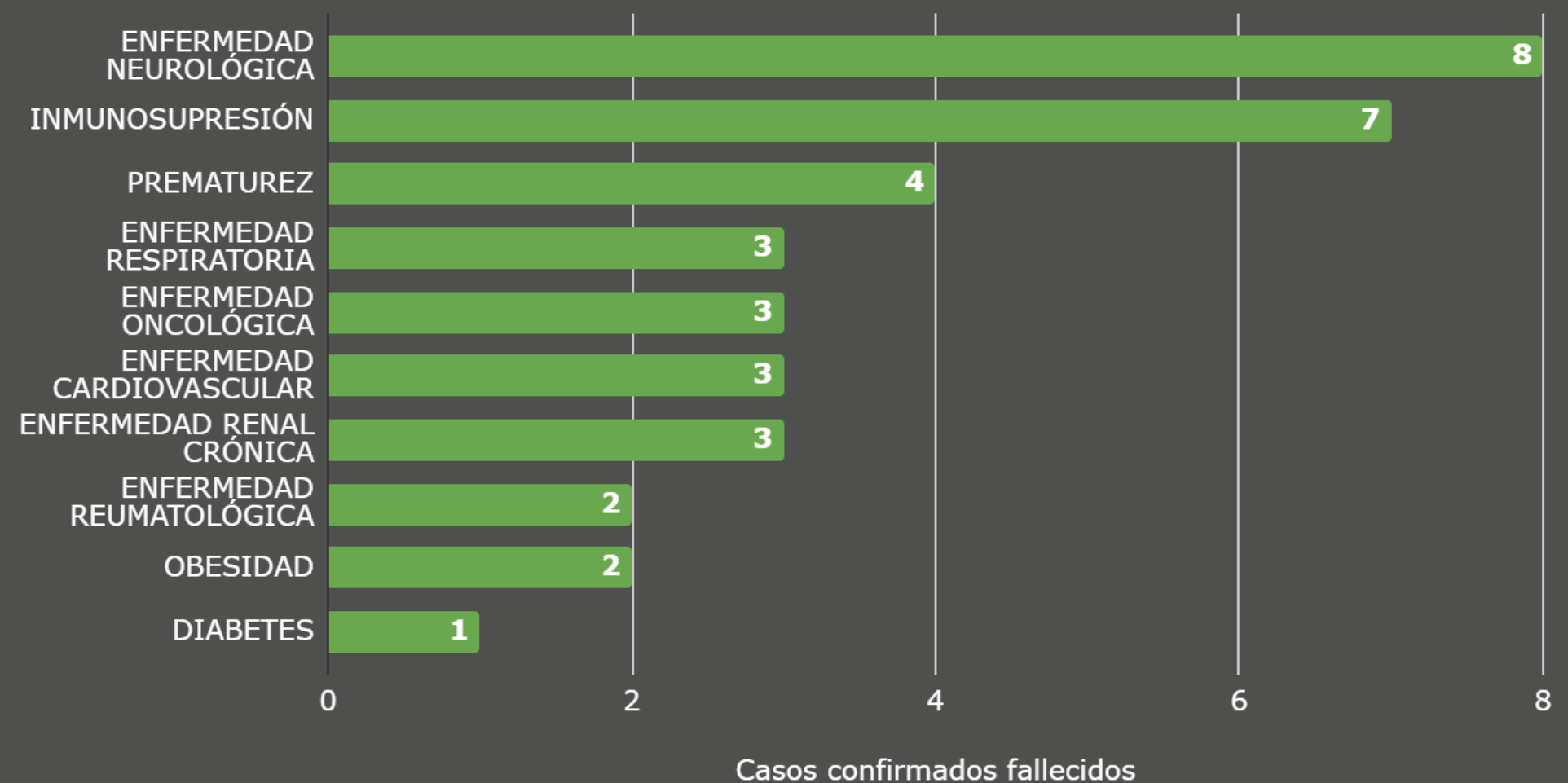
**1 caso** falleció por una causa no vinculada a COVID-19  
(sepsis por una bacteria gram negativa)

**5 casos** se encuentran aún en investigación.

26

Fallecidos con comorbilidades

Comorbilidades de casos fallecidos con COVID-19 menores de 18 años \*\*



Casos confirmados fallecidos

\*18 años al momento de la notificación del caso sospechoso al SNVS 2.0. Se excluye un caso fallecido confirmado de COVID-19 con edad de fallecimiento en verificación

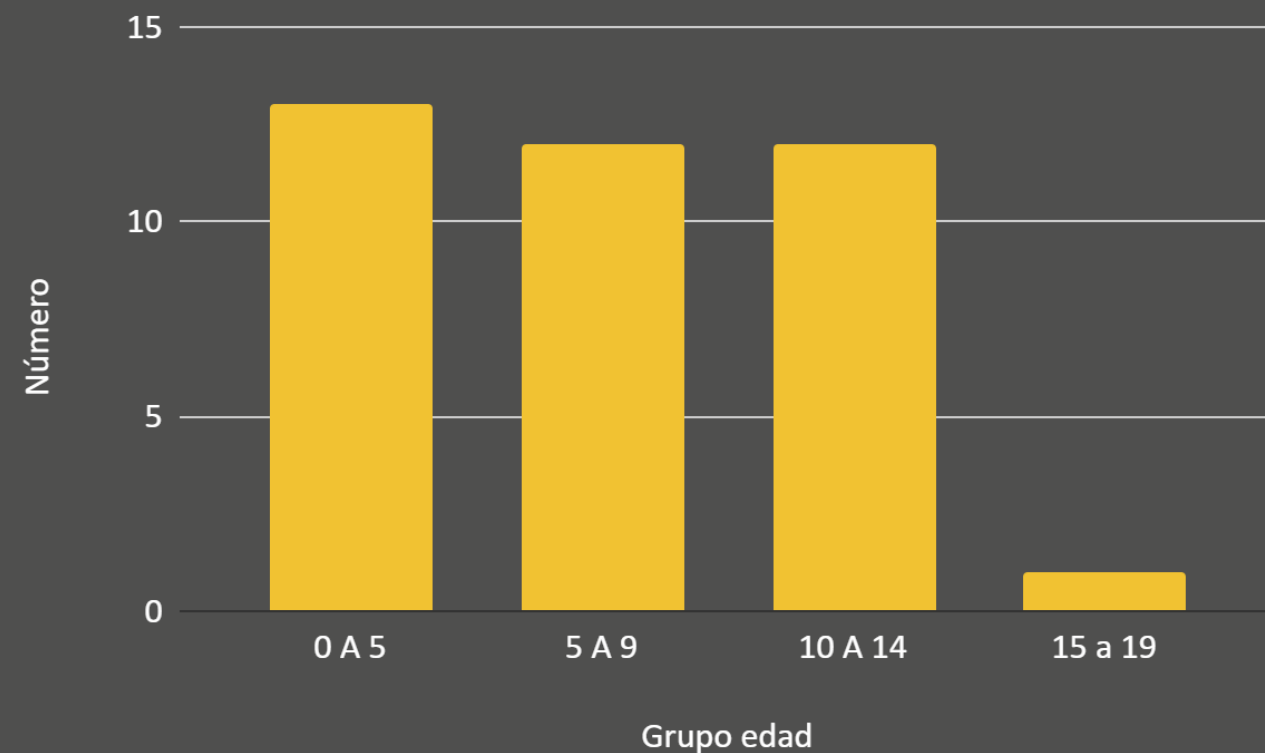
\*\*Cada caso presentó 1 o más comorbilidades.



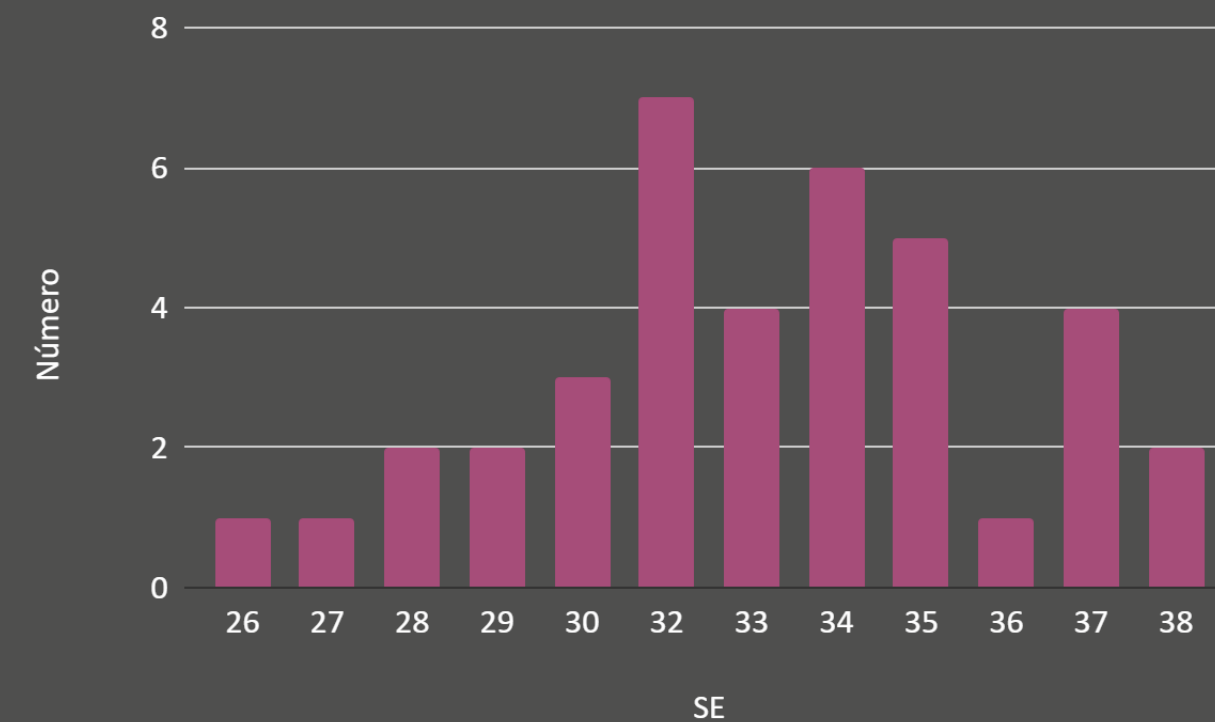
# Síndrome Inflamatorio Multisistémico

## 38 CASOS

Casos SIM por grupo de edad



Casos SIM por Semana Epidemiológica de inicio de síntomas



- **25 Casos** registraron PCR detectable. **13 Casos** fueron confirmados por criterio clínico-epidemiológico y/o serología positiva.
- **11 casos** requirieron internación en UTI\*. **7 casos** requirieron ARM.
- **30 casos** se encuentran dados de alta

\*6 casos no registran información sobre internación en UTI

**Argentina unida**



Ministerio de Salud  
**Argentina**