

# Situación epidemiológica en la infancia (SE 40 completa) Nuevo coronavirus 2019

4/10/2020

**Argentina unida**



Ministerio de Salud  
Argentina

# Resumen de situación de COVID-19 en la infancia al 4/10/2020

56.064

Casos confirmados en menores de 18 años\*

122.917

Casos descartados en menores de 18 años

13.232

Permanecen como casos sospechosos

52

Casos confirmados fallecidos  
menores de 18 años

7,02%

de los casos confirmados en el  
país corresponden a menores de  
18 años

493,5

tasa de incidencia acumulada cada  
100.000 hab. \*\* en menores de 20  
años

31,4%

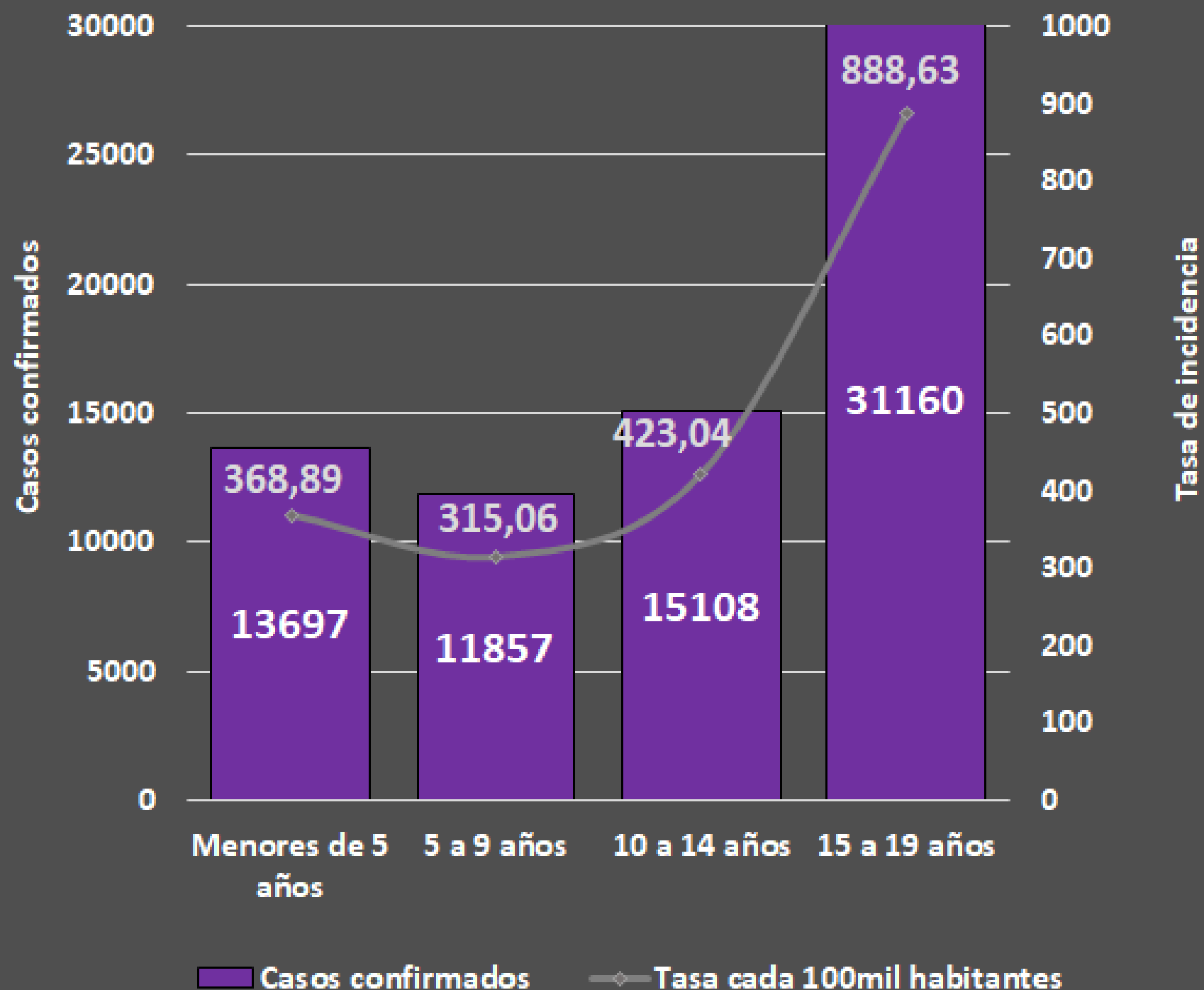
porcentaje de positividad

Elaborado por Dirección de Epidemiología e Información Estratégica, Ministerio de Salud de La Nación

\*Para el análisis de COVID-19 en infancia se considera la edad al momento de la notificación del caso en SNVS 2.0.

\*\* Para la elaboración de tasas de incidencia se utilizaron las Proyecciones poblacionales de INDEC para el año 2020, por grupos quinquenales de edad

# Casos confirmados de COVID 19 y tasas de incidencia acumuladas en menores de 20 años\*, por grupos de edad- Argentina, 3/3/2020 a 4/10/2020. N=71.823



**Mediana 13 años** (Rango IC 6-17)

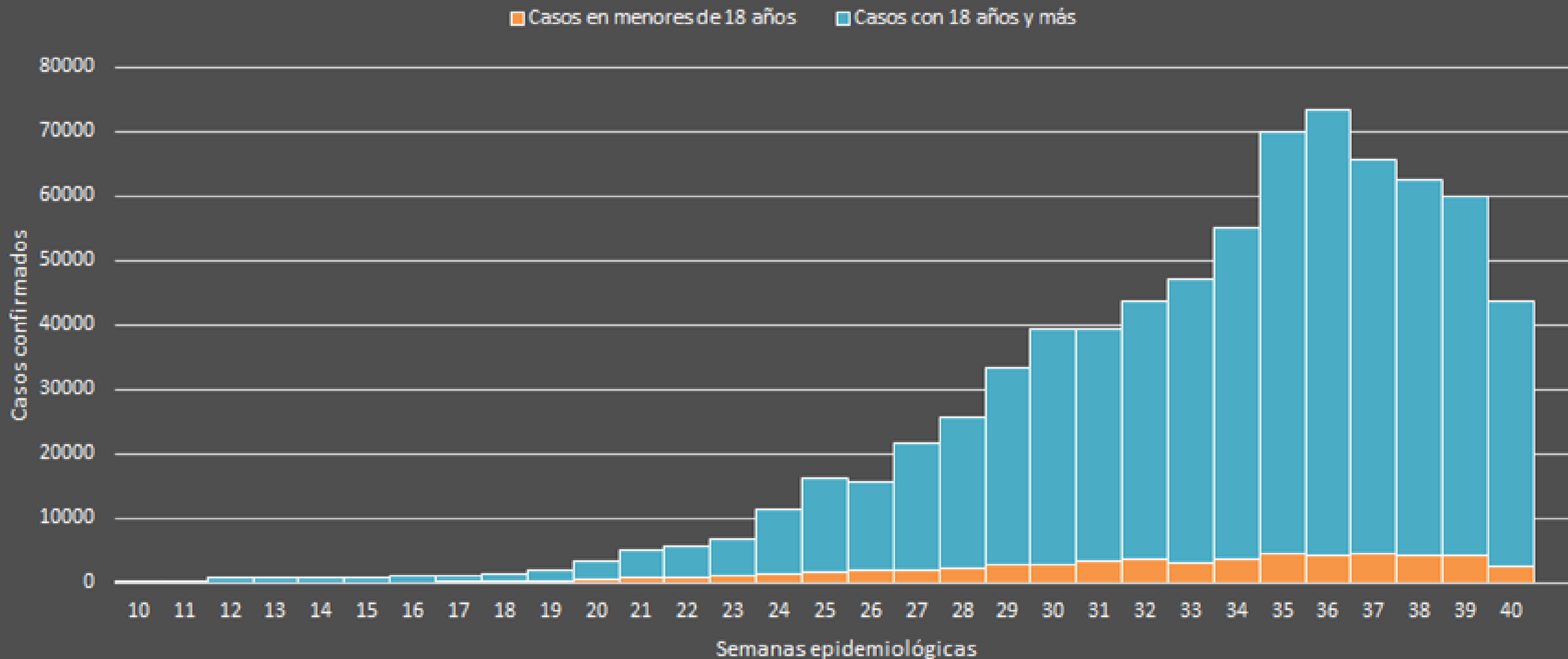
**3.835** casos fueron menores de 1 año (representan el 5,3% de los casos en menores de 20 años)

**Distribución por sexos\*\*:**

**36.594** Femenino (51,1%)  
**34.969** Masculino (48,9%)

Elaborado por Dirección de Epidemiología e Información Estratégica, Ministerio de Salud de La Nación  
 \*Para el análisis de COVID-19 en infancia se considera la edad al momento de la notificación del caso en SNVS 2.0.  
 \*\*259 casos sin dato de sexo

# Curva epidemiológica de casos confirmados de COVID 19 en menores de 18 años y con 18 años y más, según fecha de inicio de síntomas\*. Argentina, SE 10 a 40. N=752.575\*\*

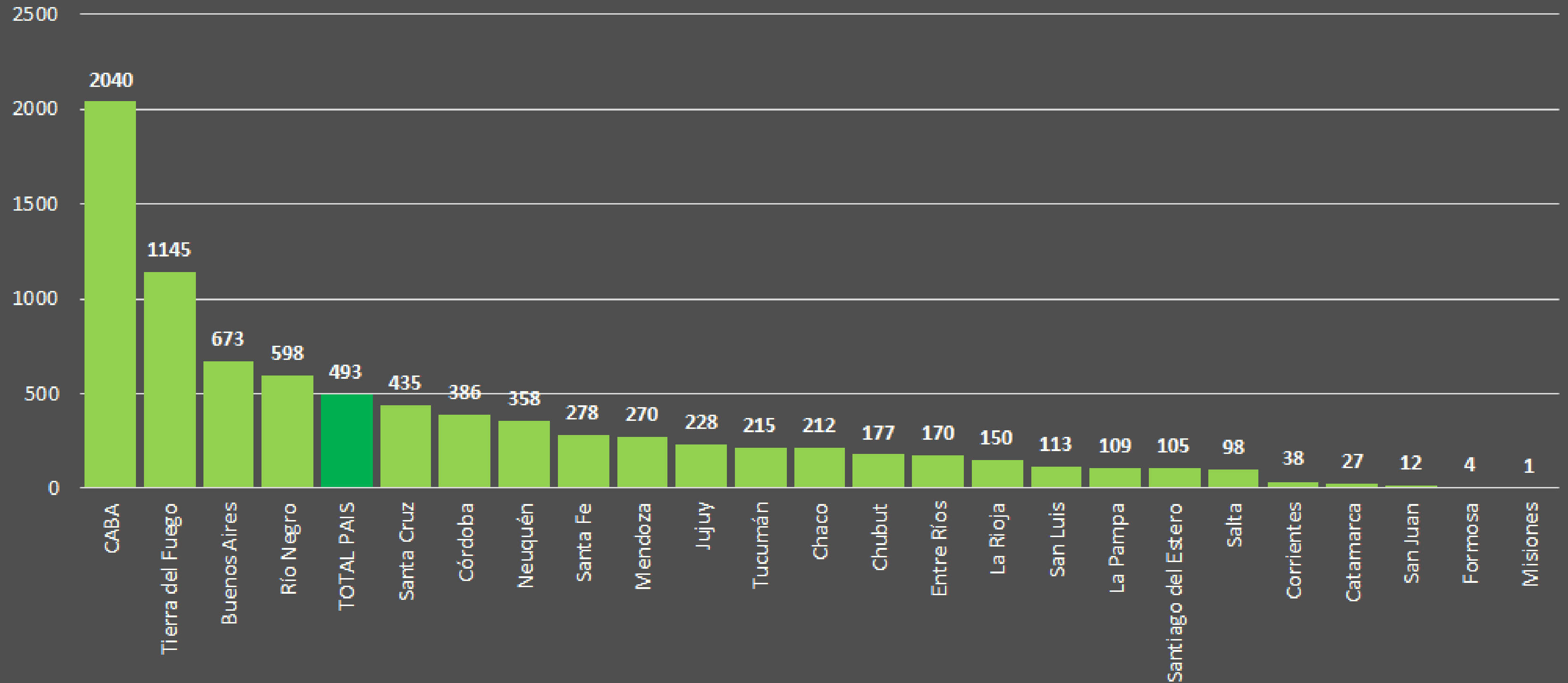


Elaborado por Dirección de Epidemiología e Información Estratégica, Ministerio de Salud de La Nación

\*Para los casos sin dato de Fecha de inicio de síntomas, se utilizó la fecha mínima de toma de muestra.

\*\* Se excluyeron casos con FIS previa a SE10.

# Tasa de incidencia acumulada de COVID-19 cada 100.000 habitantes\* en menores de 20 años, por provincia de residencia\*\*. Argentina, 3/3/2020 a 4/10/2020. N= 71.822

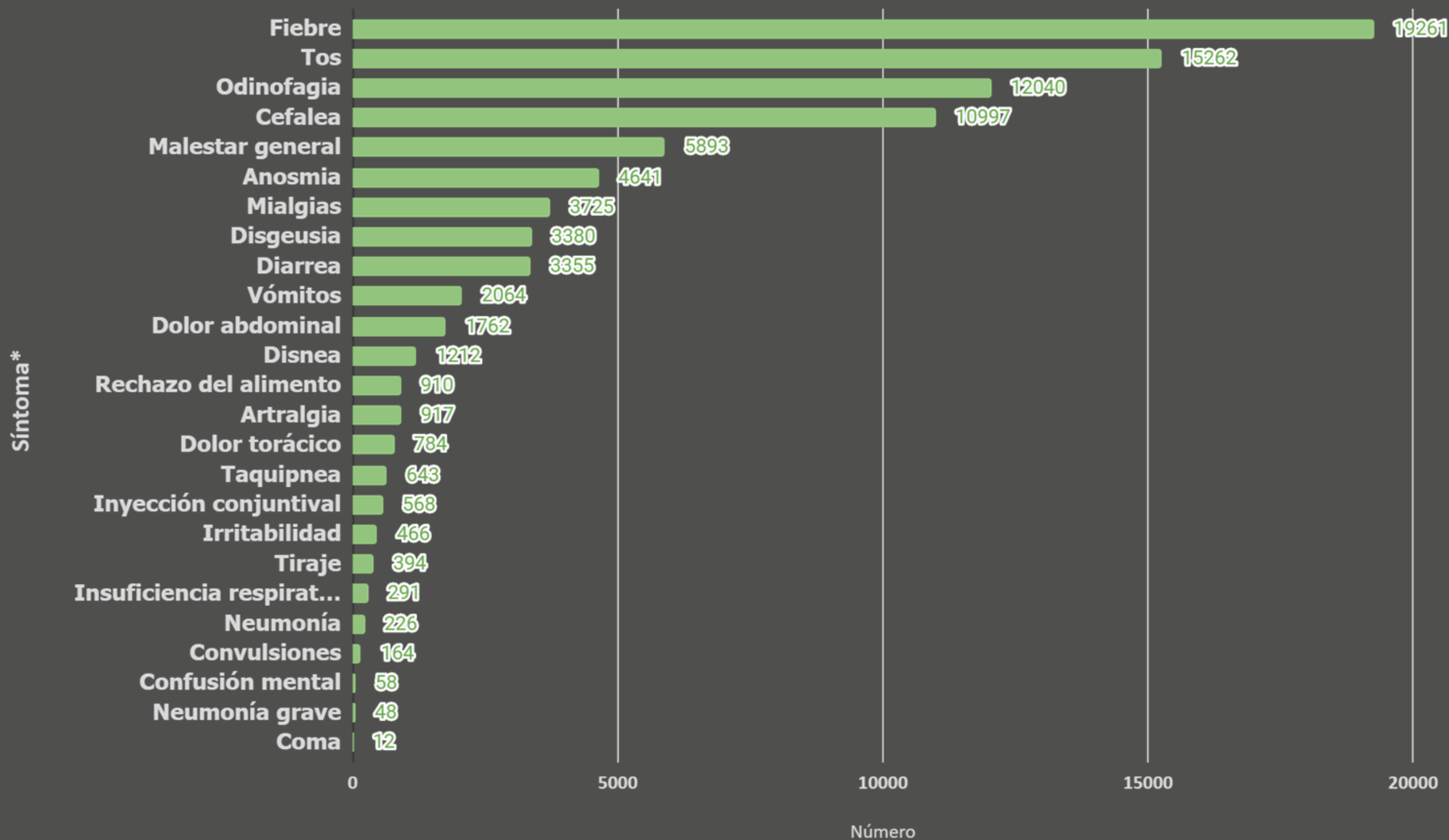


Elaborado por Dirección de Epidemiología e Información Estratégica, Ministerio de Salud de La Nación

\*Para la elaboración de tasas de incidencia se utilizaron las Proyecciones poblacionales de INDEC para el año 2020, por grupos quinquenales de edad

\*\*Los casos sin dato de provincia de residencia fueron asignados a la provincia de carga.

# Frecuencia de signos y síntomas en casos confirmados de COVID 19 en menores de 18 años- Argentina, 3/3/2020 a 4/10/2020. N=31.982\*



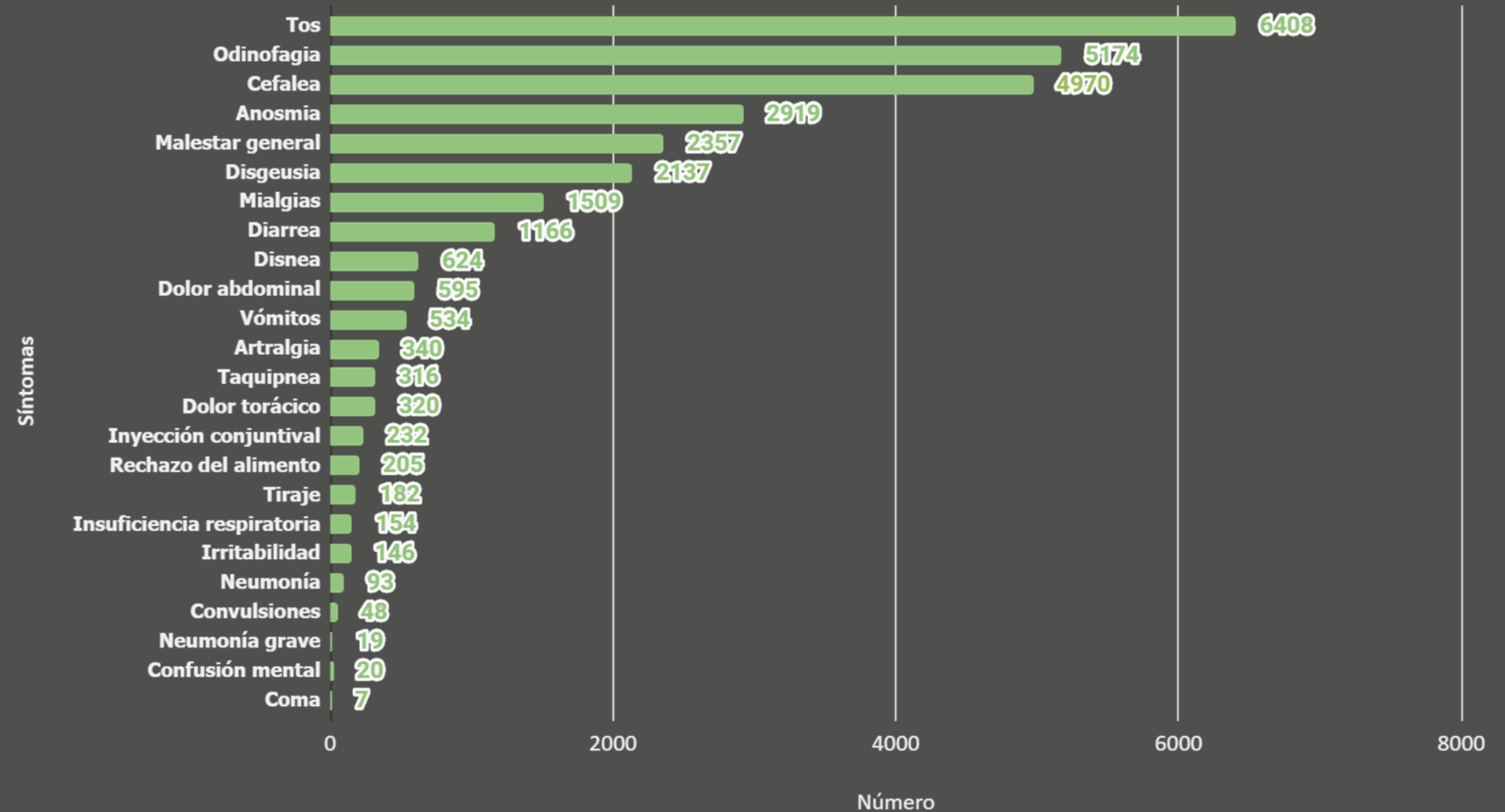
El 57% de los casos, registraron información sobre características clínicas, que se distribuyeron de la siguiente manera:

- 60,2% **fiebre**
- 47,7% **tos**
- 37,7% **odinofagia**
- 34,4% **cefalea**

# Frecuencia de signos y síntomas en casos confirmados de COVID 19 en menores de 18 años, que no presentaron fiebre- Argentina, 3/3/2020 a 4/10/2020. N=12.721\*


De los casos que no presentaron fiebre (n=12.721):

- 50,4% registraron **tos**,
- 40,7% **odinofagia**
- 39,1% **cefalea**.





# Presentación clínica en casos confirmados de COVID 19 en menores de 18 años- Argentina, 3/3/2020 a 4/10/2020. N=27.148





# Evolución Clínica menores 18 años-UTI

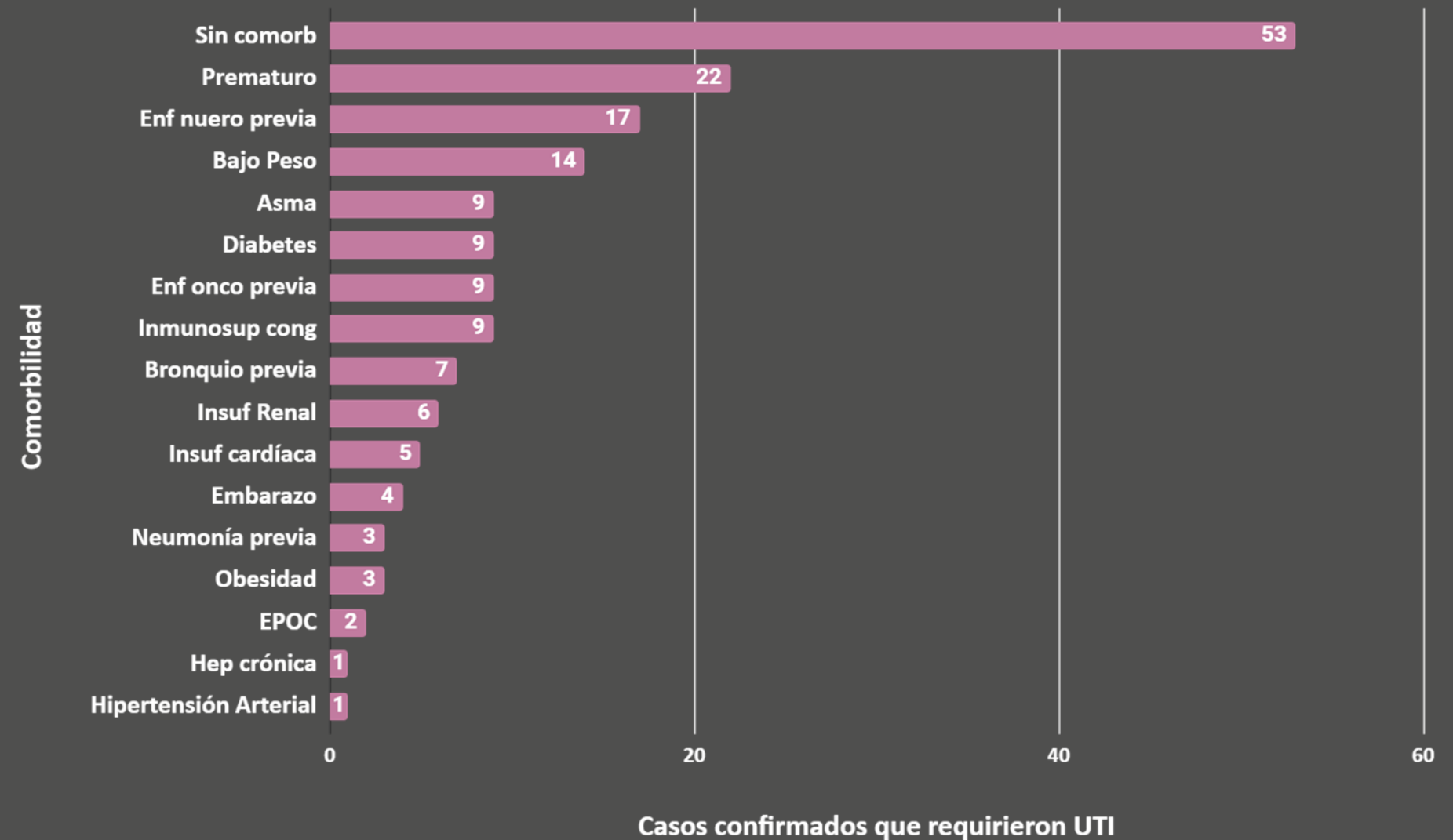
**204 CASOS** REQUIRIERON UTI

(0,36 % de los confirmados menores de 18 años)\*\*

**72 CASOS** REQUIRIERON ARM

(35,3% de los confirmados que requirieron UTI)

Comorbilidades reportadas en casos que requirieron internación en UTI. N=138\*



# Evolución Clínica- Casos graves y Fallecidos

52

Fallecidos menores de 18 años\*

51,9 % (27 casos) sexo femenino  
Mediana edad= 3,5 años  
17 fallecidos menores de 1 año de edad

**1 caso** falleció por una causa no vinculada a COVID-19 (sepsis por una bacteria gram negativa)

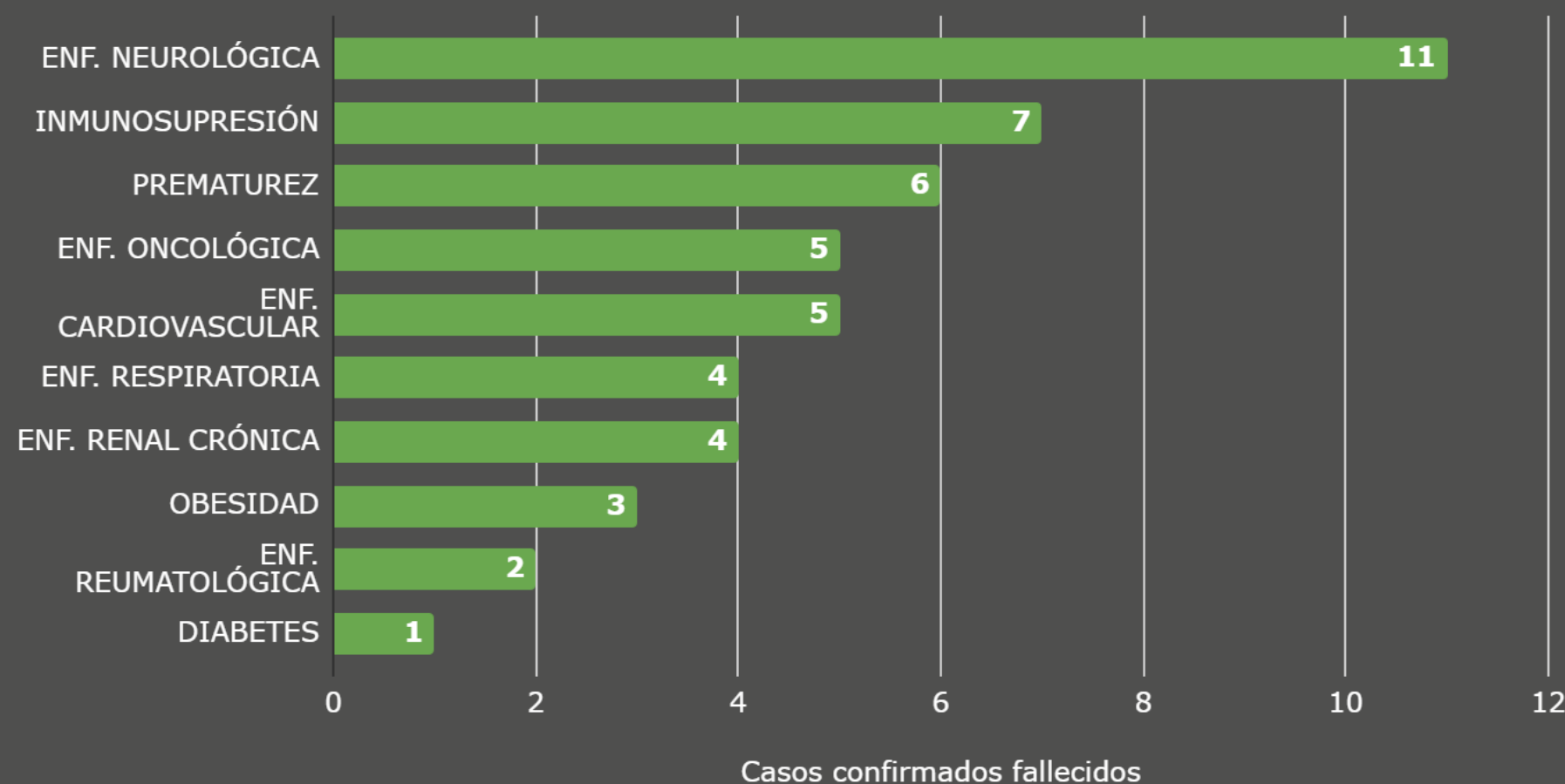
**1 caso** fallecida sin comorbilidades (2 meses, sexo femenino)

**15 casos** sin datos de comorbilidades (permanecen en investigación).

36

Fallecidos con comorbilidades

Comorbilidades de casos fallecidos con COVID-19 menores de 18 años \*\*



\*18 años al momento de la notificación del caso sospechoso al SNVS 2.0. Se excluye un caso fallecido confirmado de COVID-19 con edad de fallecimiento en verificación

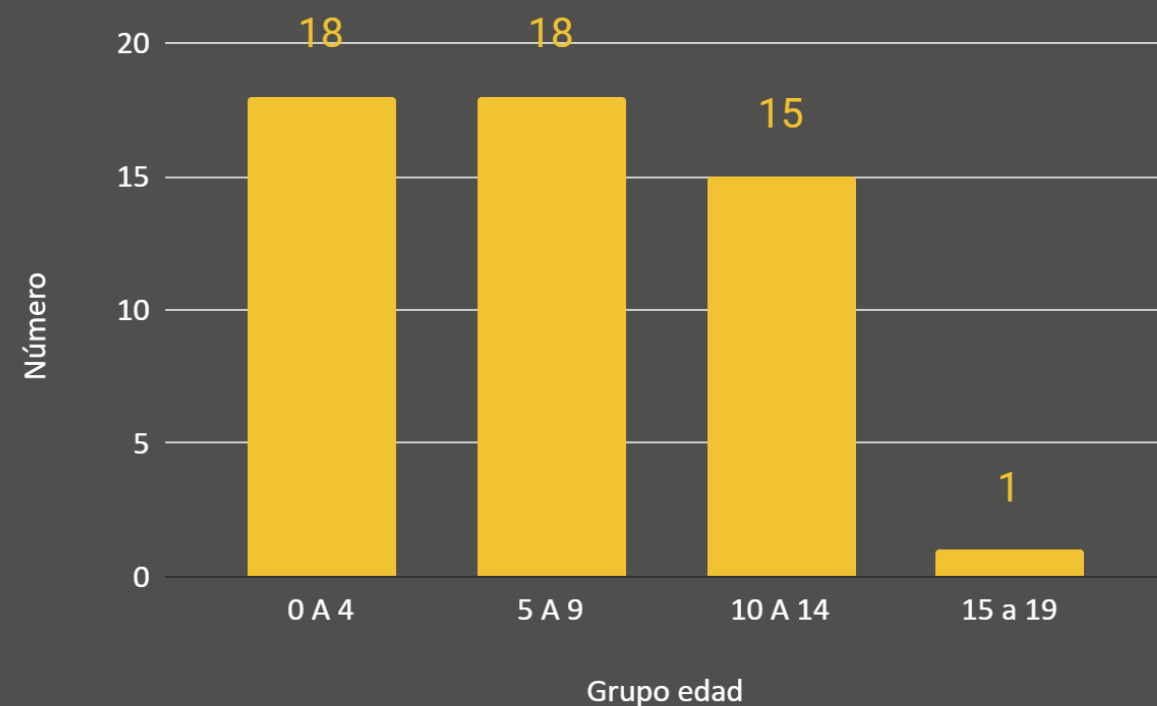
\*\*Cada caso presentó 1 o más comorbilidades.

# Síndrome Inflamatorio Multisistémico

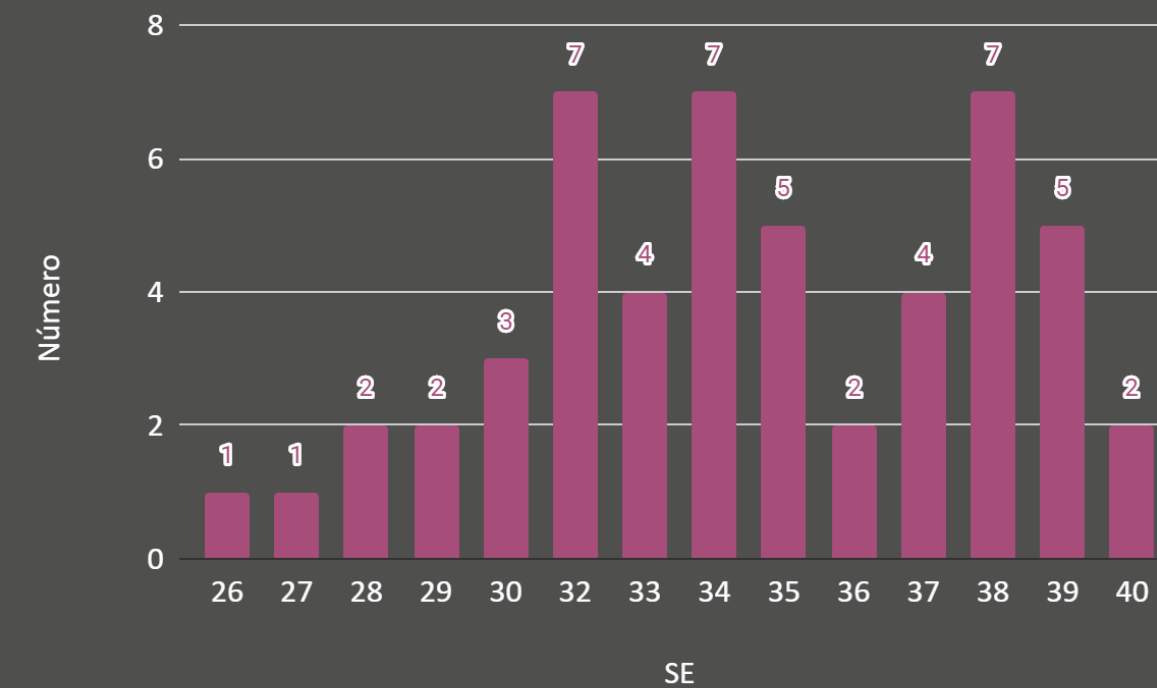
## 52 CASOS



### Casos SIM por grupo de edad



### Casos SIM por Semana Epidemiológica de inicio de síntomas



- **32 Casos** registraron PCR detectable. **20 Casos** fueron confirmados por criterio clínico-epidemiológico y/o serología positiva.
- **14 casos** requirieron internación en UTI\*. **8 casos** requirieron ARM.
- **33 casos** se encuentran dados de alta

\*18 casos no registran información sobre internación en UTI

**Argentina unida**



Ministerio de Salud  
**Argentina**