

**Sala de Situación COVID-19**  
**Nuevo Coronavirus 2019**  
**Novedades al 02/11**  
**SE 45**

**Argentina unida**



Ministerio de Salud  
Argentina

# Principales indicadores

## Casos confirmados

9.598

Nuevos

## Fallecidos

483

Notificados 24 hs.

44.64%\*

Porcentaje de positividad

1.183.131

Acumulados

31.623

Acumulados

1.469.934

Casos descartados

- 0,1% son importados internacionales.
- 0,7% importados provinciales.
- 19,4% son contactos estrechos de casos confirmados.
- 69,5% son comunitarios.
- El resto permanece en investigación.

## Personal de salud

53.573

Acumulados

4,5%

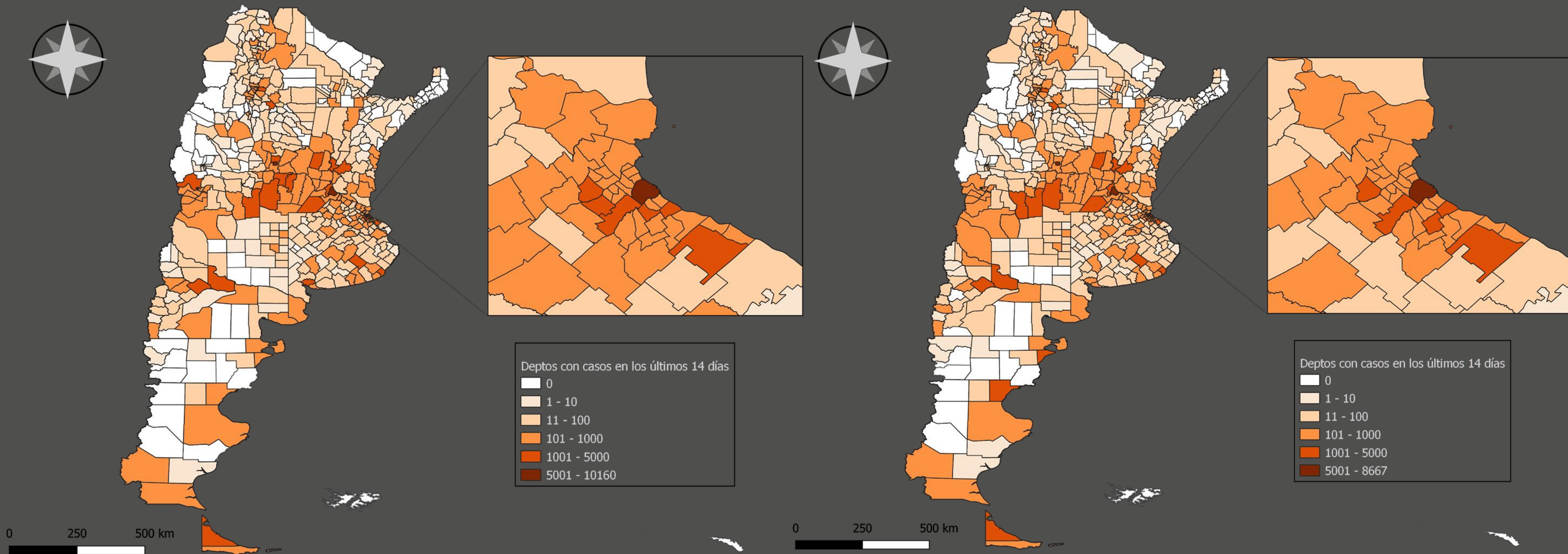
Porcentaje sobre el total del país

Los casos se analizan en función de la notificación realizada en el SNVS 2.0 según la provincia de residencia.

\* % de casos positivos sobre el total de casos estudiados por laboratorio

Fuente: Dirección Nacional de Epidemiología e Información Estratégica con datos extraídos del SNVS 2.0

# Mapa : Casos confirmados de COVID-19 en los últimos 14 días (desde fecha de inicio de síntomas) por departamento de residencia. Argentina. Actualización semanal

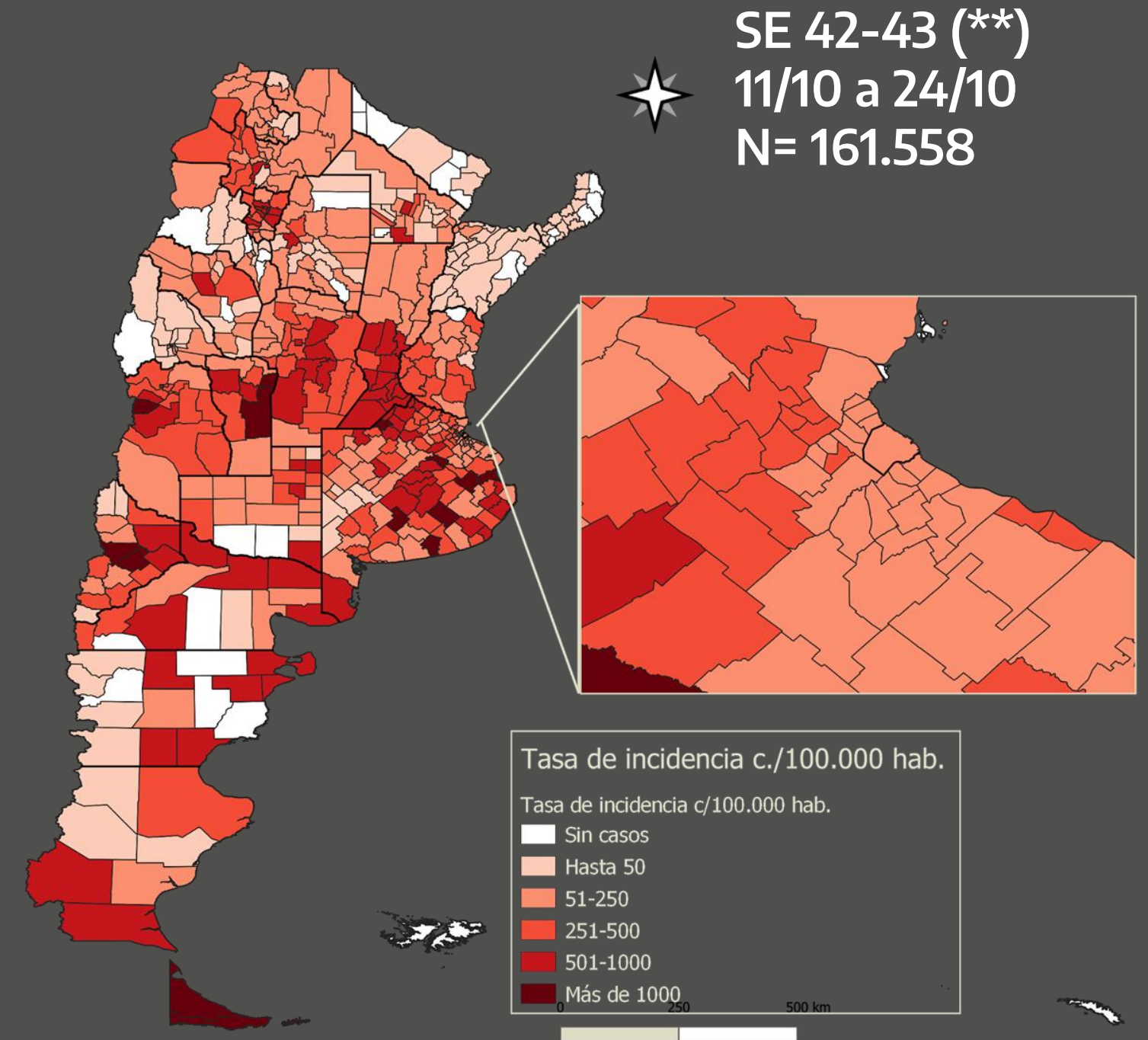
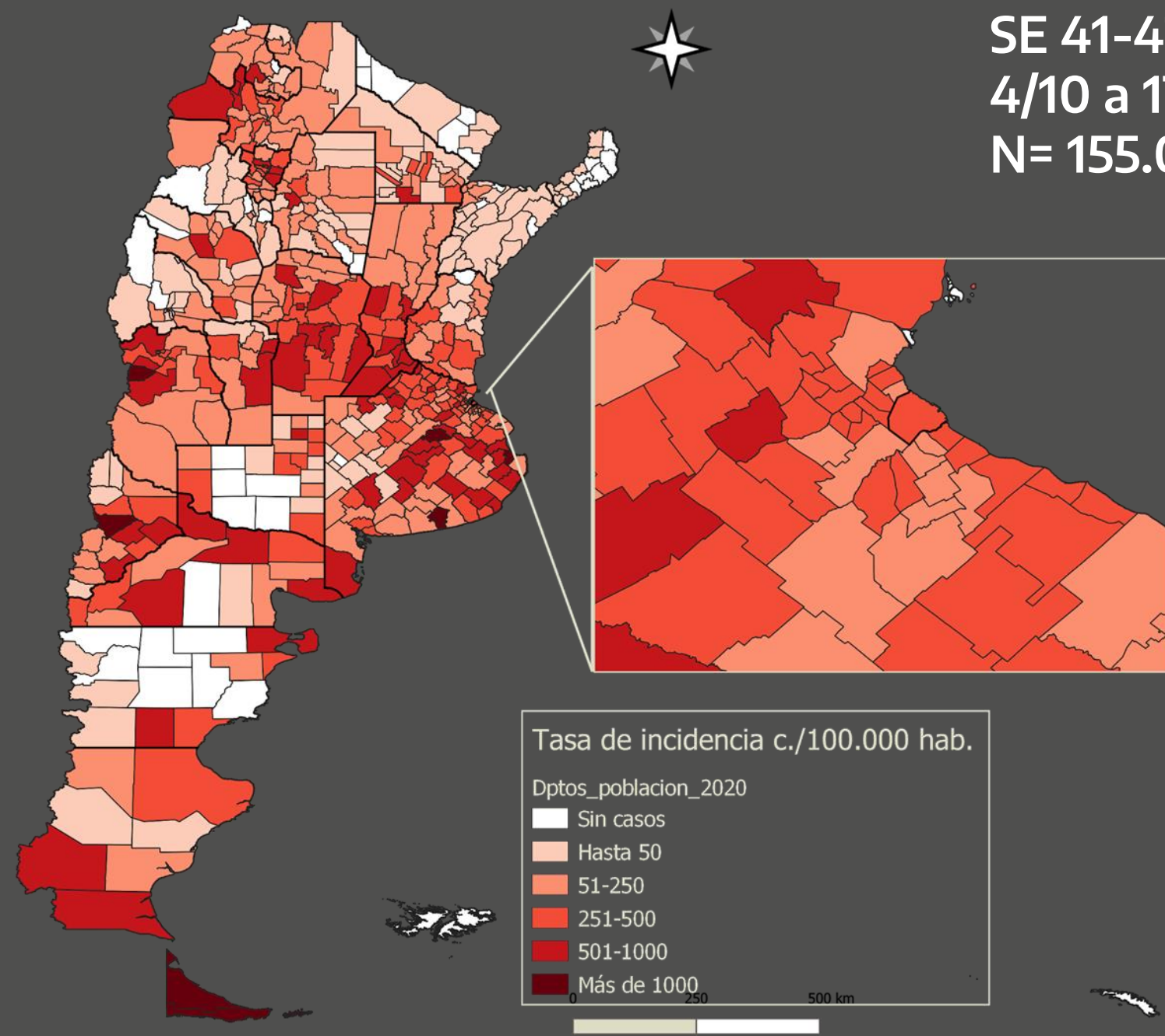


Mapa : 23/10\*. N= 133.351

Mapa : 30/10\*. N= 122.907



# Mapa : Tasa de incidencia de COVID-19 en 14 días por departamento de residencia, según fecha de inicio de síntomas. Argentina. (\*) Actualización semanal

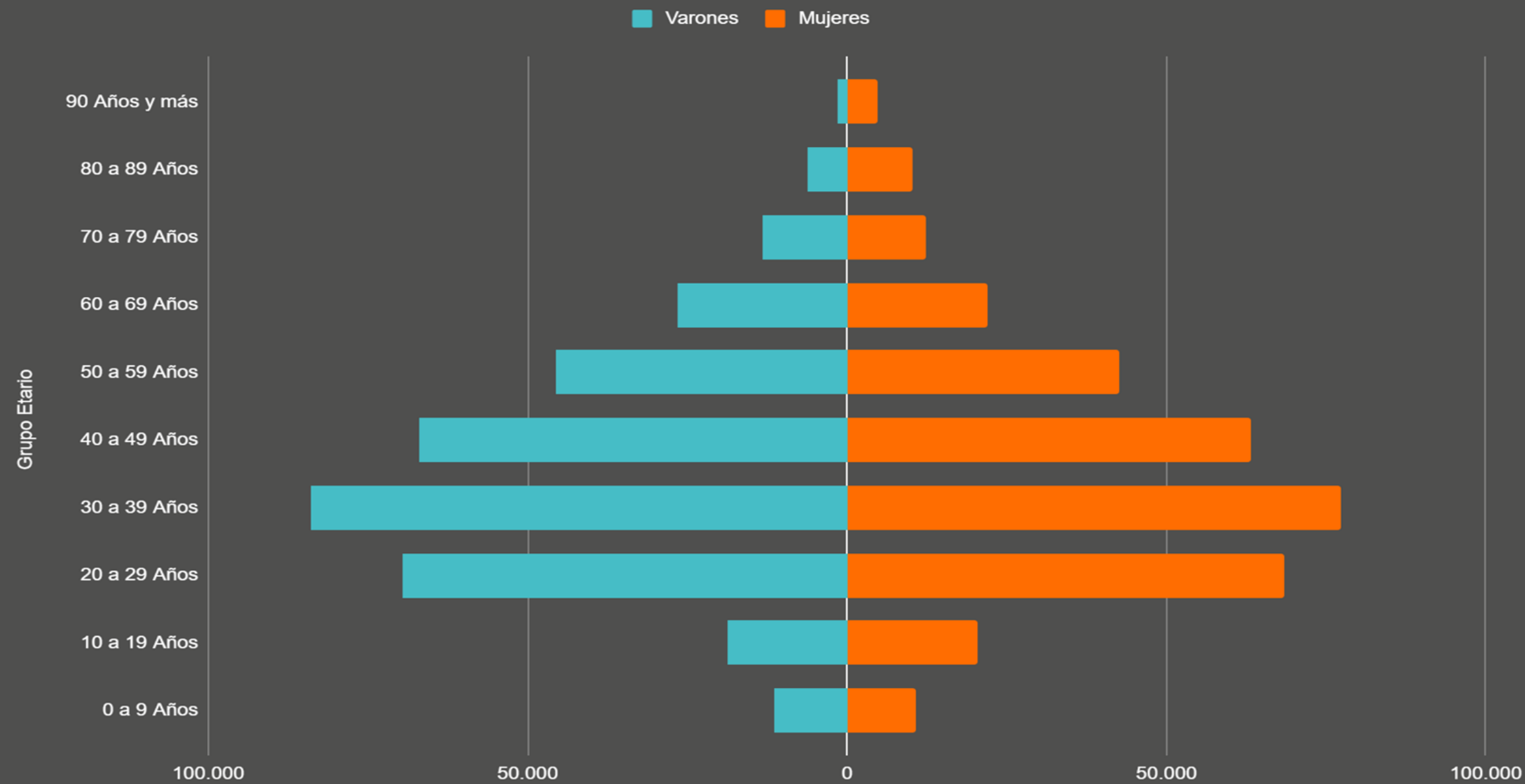


(\*) Casos nuevos confirmados en 14 días cada 100.000 habitantes por departamento.

(\*\*) Datos a semana epidemiológica cerrada.

Fuente: Dirección Nacional de Epidemiología e Información Estratégica con datos extraídos del SNVS 2.0

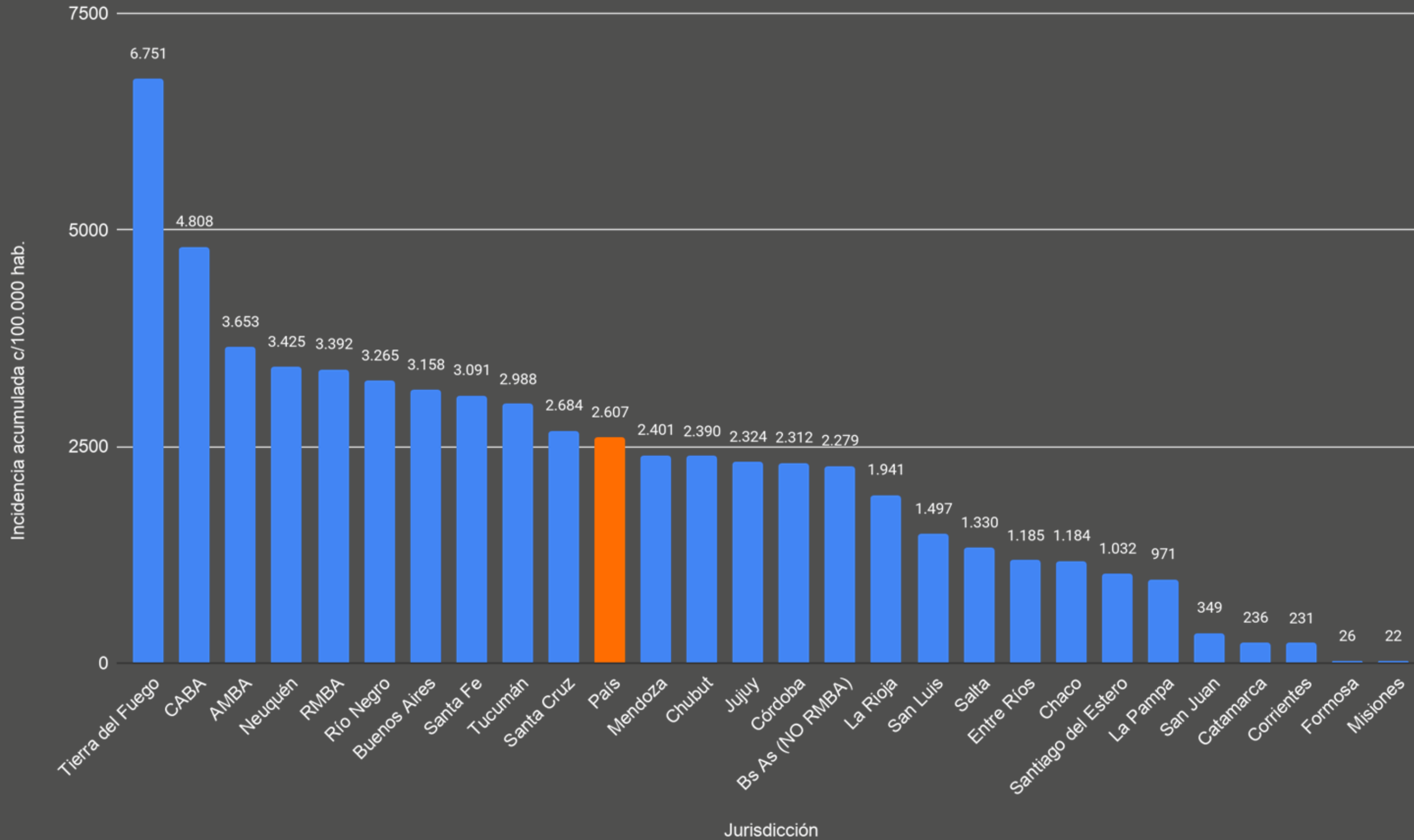
# Distribución de casos confirmados por edad y sexo. Argentina.



\*No incluyen los casos que no contaban con el dato de sexo y/o edad

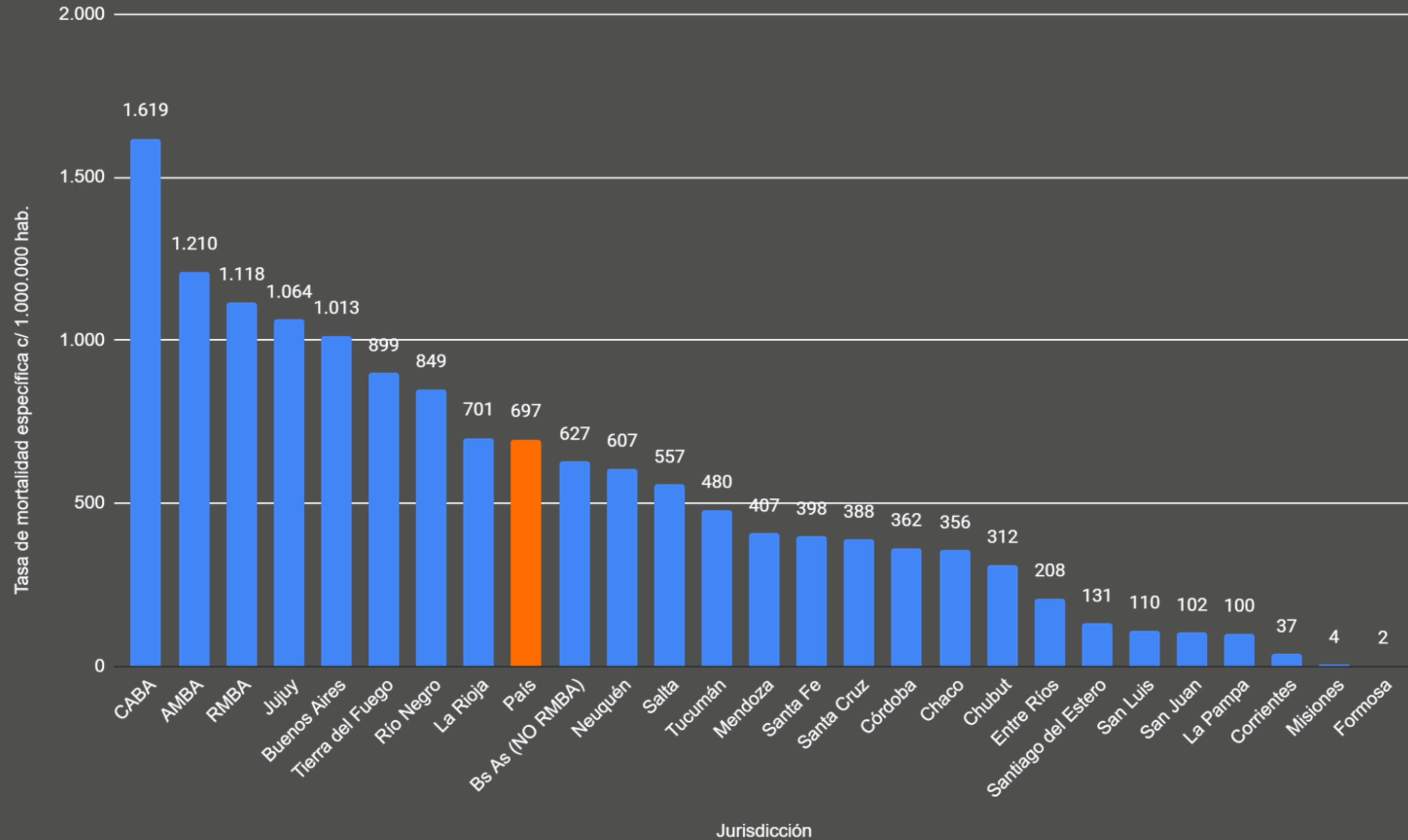
Fuente: Dirección Nacional de Epidemiología e Información Estratégica con datos extraídos del SNVS 2.0

# Incidencia acumulada cada 100.000 habitantes, por jurisdicción y total país.



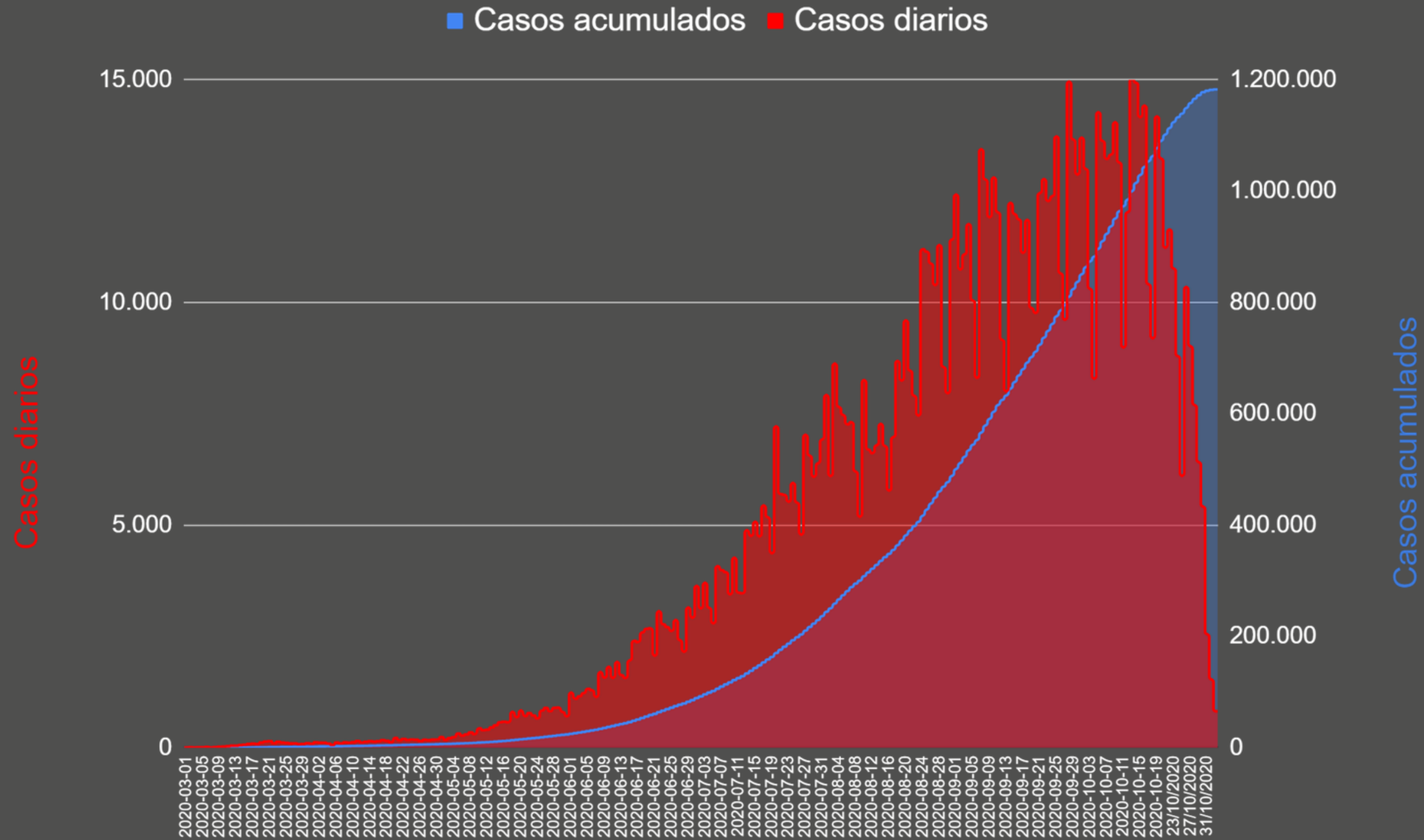
Fuente: Dirección Nacional de Epidemiología e Información Estratégica con datos extraídos del SNVS 2.0.

# Tasa de mortalidad por 1.000.000 de habitantes por jurisdicción de residencia\*. Argentina.





# Curva epidémica de casos confirmados y casos acumulados según fecha de inicio de síntomas (FIS)\*. Argentina. N= 1.183.131



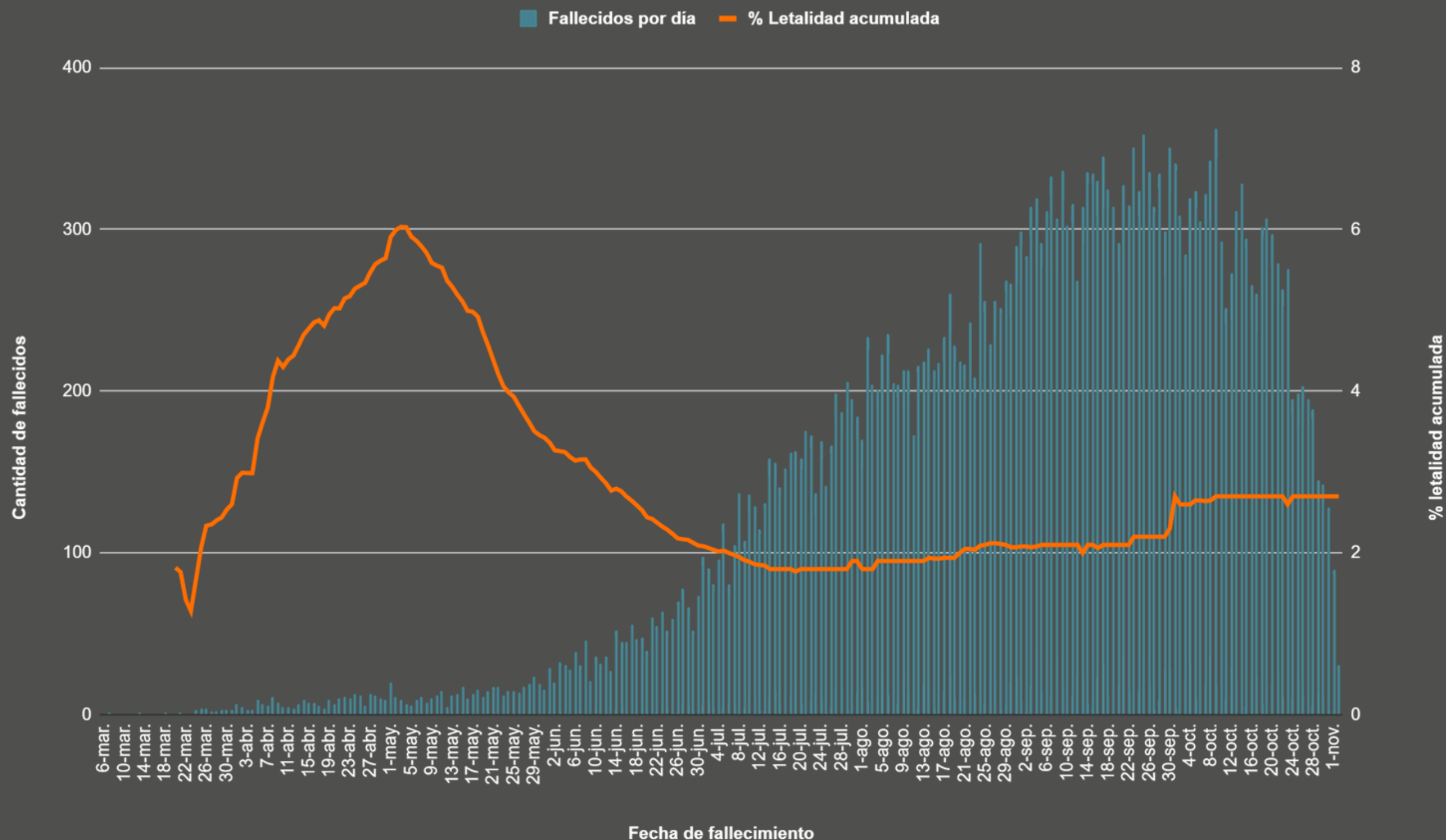
De acuerdo a los casos notificados al momento, el día 13/10 es el que presentó la mayor cantidad de casos con 15.026.

\*Para los casos sin dato de FIS se utilizó la fecha mínima (toma de muestra o fecha de apertura).

Fuente: Dirección Nacional de Epidemiología e Información Estratégica con datos extraídos del SNVS 2.0



# Fallecidos confirmados para COVID-19 según fecha de fallecimiento y letalidad acumulada. Total País. N=31.623



La mayor cantidad de casos fallecidos fueron registrados el día 09 de octubre con 363 casos.

La mediana de tiempo transcurrido entre FIS y fecha de fallecimiento es de 13 días.

Es posible que en días subsiguientes se sumen nuevos casos fallecidos ya que la carga de este dato no es inmediata.

Fuente: Dirección Nacional de Epidemiología e Información Estratégica con datos extraídos del SNVS 2.0



## Severidad de la enfermedad

4.922

Casos confirmados COVID  
internados en UTI

63,6%

% ocupación gral. de  
camas UTI

2,7%

Letalidad

## Pacientes recuperados

12.700

Nuevas altas

998.016

Altas totales

84,3%

Porcentaje de  
pacientes recuperados

## Pacientes activos

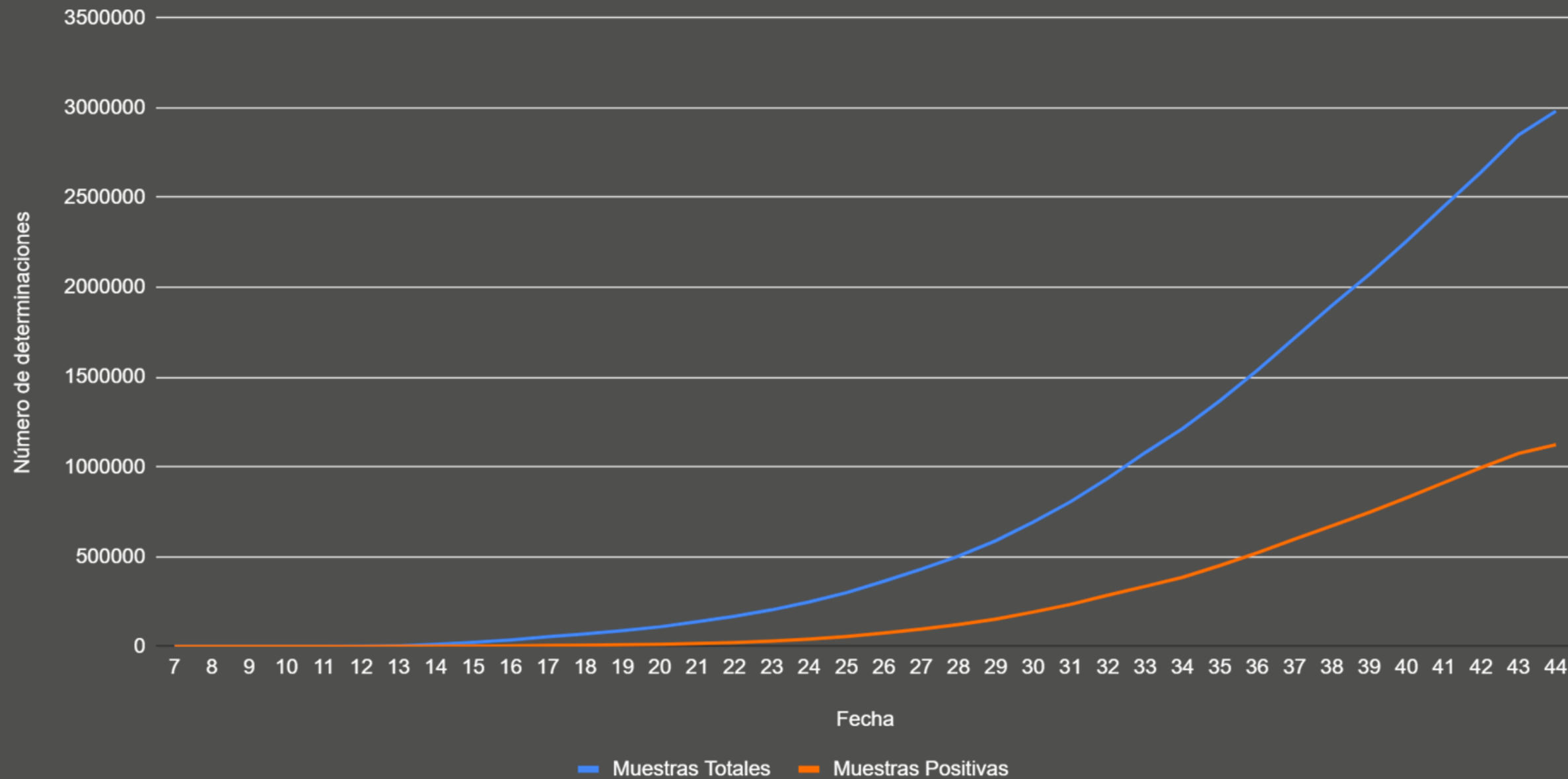
153.492

13%

Porcentaje de  
pacientes activos  
por COVID

# Capacidad diagnóstica

## Determinaciones totales y positivas por SE. Total país. SE 44



### ACTUALIZACIÓN DIARIA:

- Desde el inicio del brote se realizaron 3.047.313 pruebas diagnósticas.
- Equivale a 67.155 muestras por millón de habitantes.

Hoy se realizaron 24.864 nuevas muestras:

- 7.681\* son nuevos casos confirmados

\*Se excluyen los casos confirmados por criterio clínico-epidemiológico.

A partir del día 17/3/20 empezaron a notificar laboratorios fuera del INEI ANLIS Malbrán. Las determinaciones positivas corresponden a muestras de diagnóstico y de seguimiento.

Fuente: Dirección Nacional de Epidemiología e Información Estratégica con datos extraídos del SNVS 2.0

**Argentina unida**



Ministerio de Salud  
**Argentina**