

Sala de Situación COVID-19
Nuevo Coronavirus 2019
Novedades al 30/07- 17 hs.
SE 31

Argentina unida



Ministerio de Salud
Argentina

Casos confirmados, descartados y porcentaje de positividad. Argentina

185.373*

Casos confirmados por laboratorio

- 0,6% son importados
- 28,9% son contactos estrechos de casos confirmados
- 54,4% son comunitarios
- El resto permanece en investigación.

409.040

Casos descartados

El 99,8% fue descartado por laboratorio y el resto por criterios epidemiológicos o por haberse confirmado otro diagnóstico.

Trabajadores de salud

13.614

7,3%

31,23%

Porcentaje de positividad**

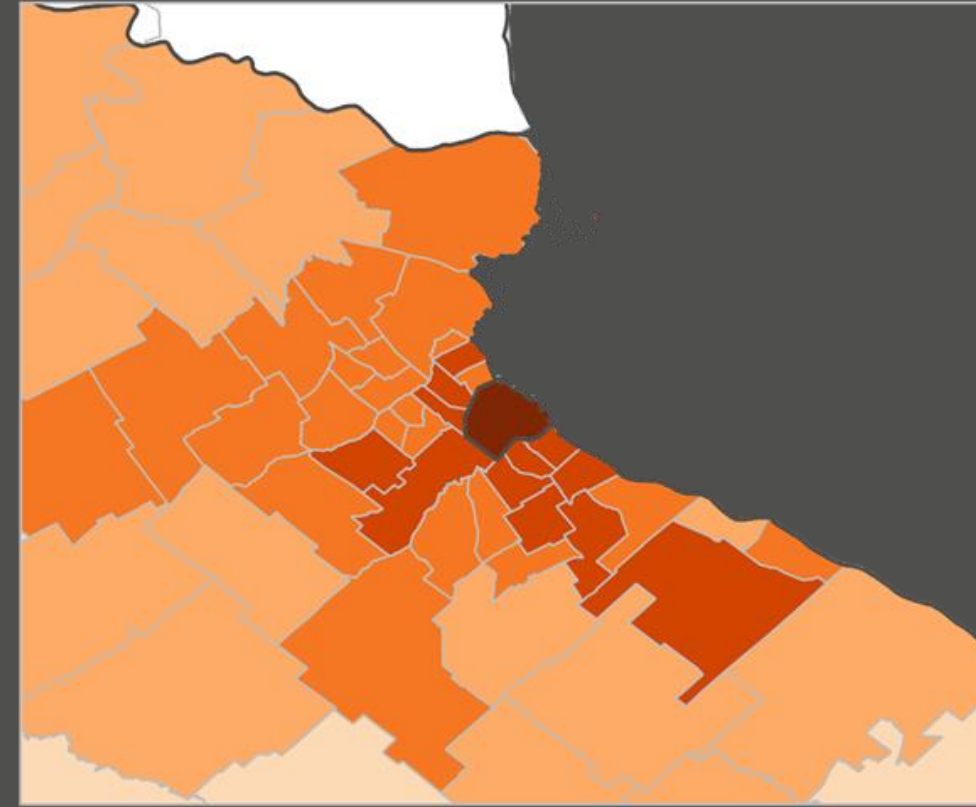
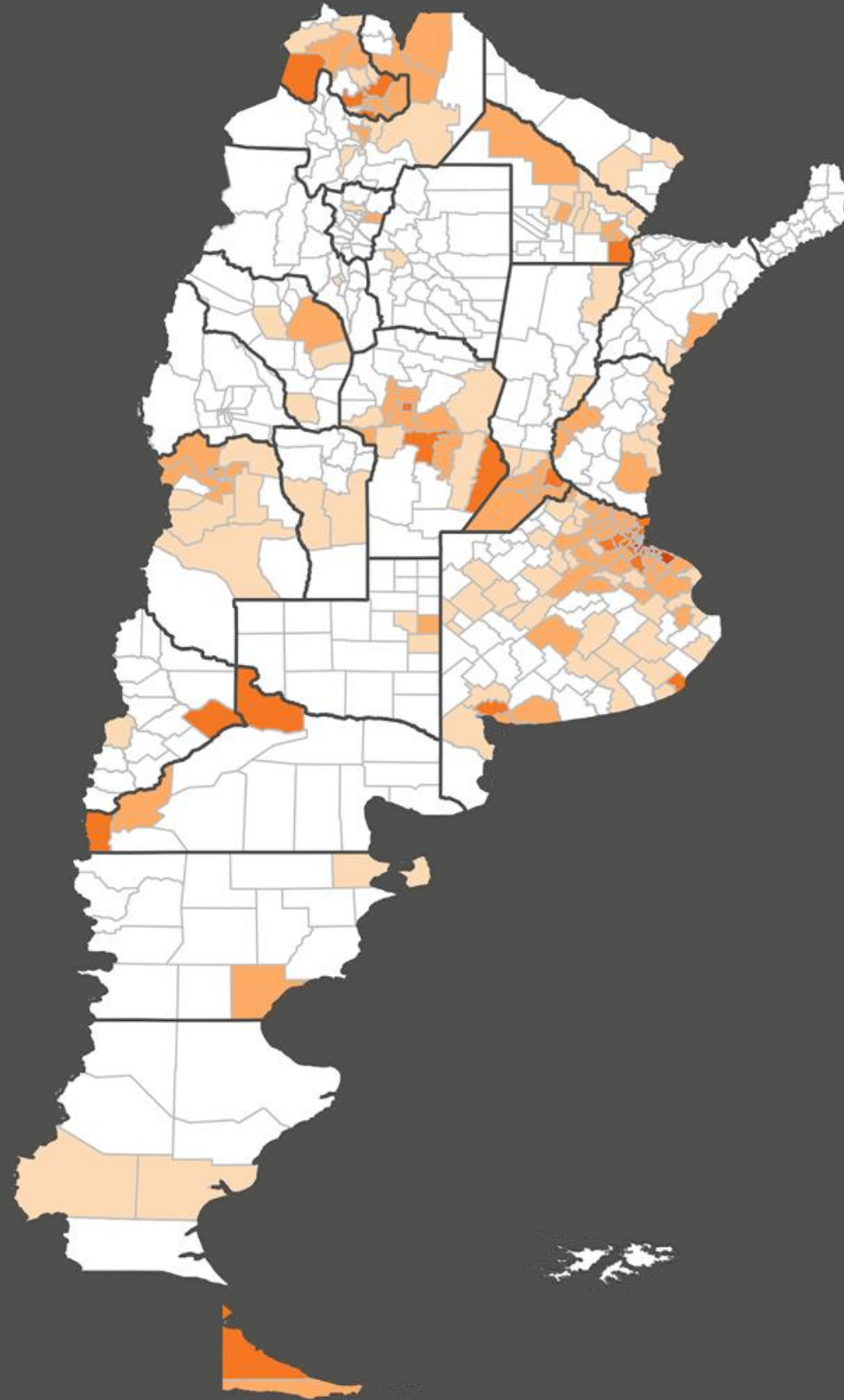
Fuente: Dirección Nacional de Epidemiología e Información Estratégica con datos extraídos del SNVS 2.0

Los casos se analizan en función de la notificación realizada en el SNVS 2.0 según la provincia de residencia.

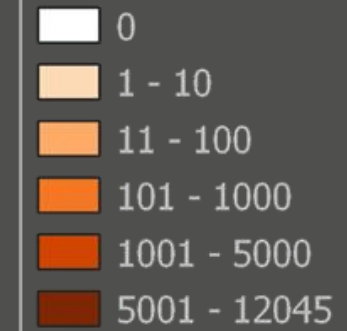
* El total incluye 13 casos correspondientes a ciudadanos de las Islas Malvinas.

** % de casos positivos sobre el total de casos estudiados. No incluye a ciudadanos de Islas Malvinas

Mapa : Casos confirmados de COVID-19 en los últimos 14 días (desde fecha de inicio de síntomas) por departamento de residencia. Argentina. 29/07*. N=48.233



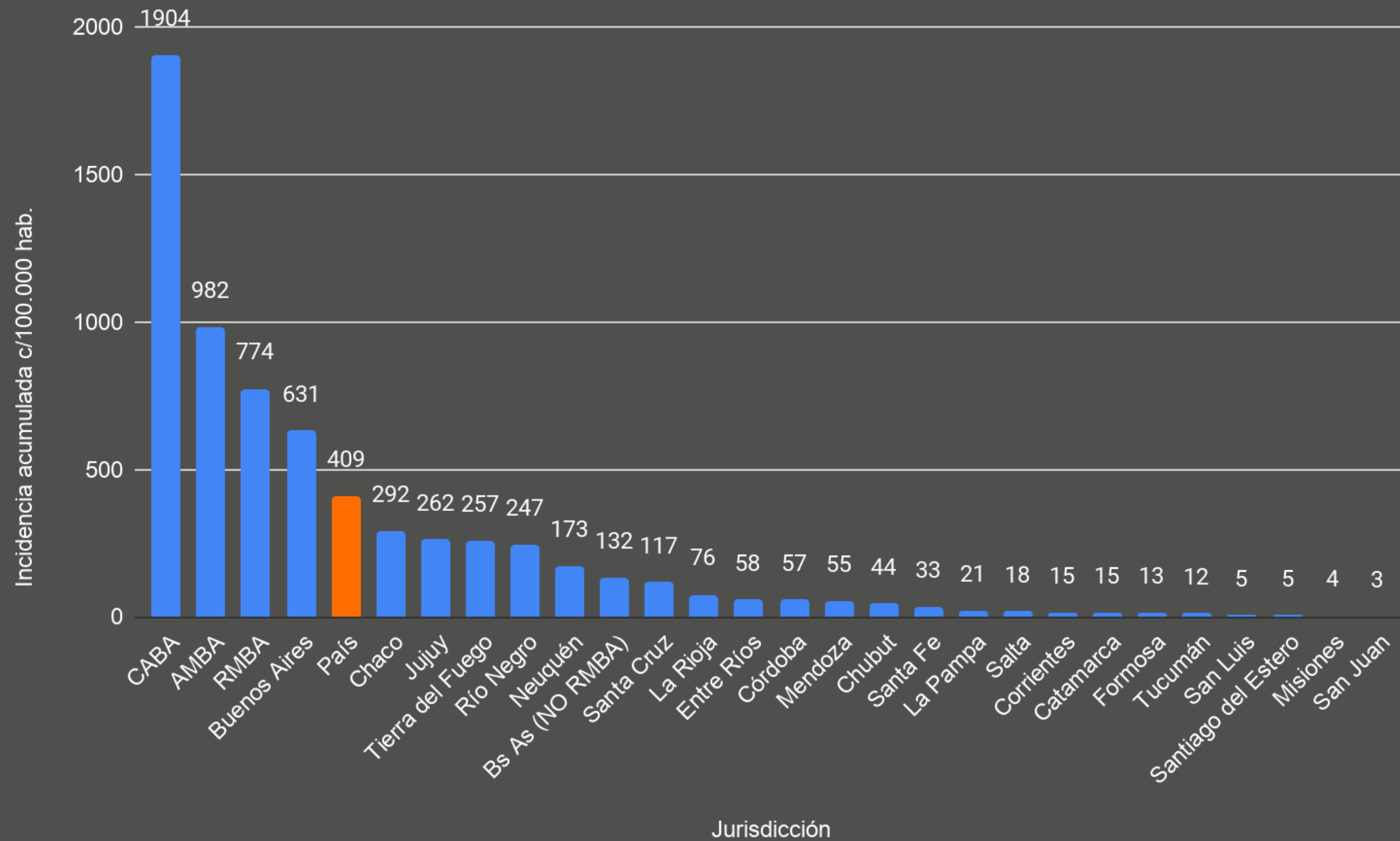
Deptos con casos en los últimos 14 días



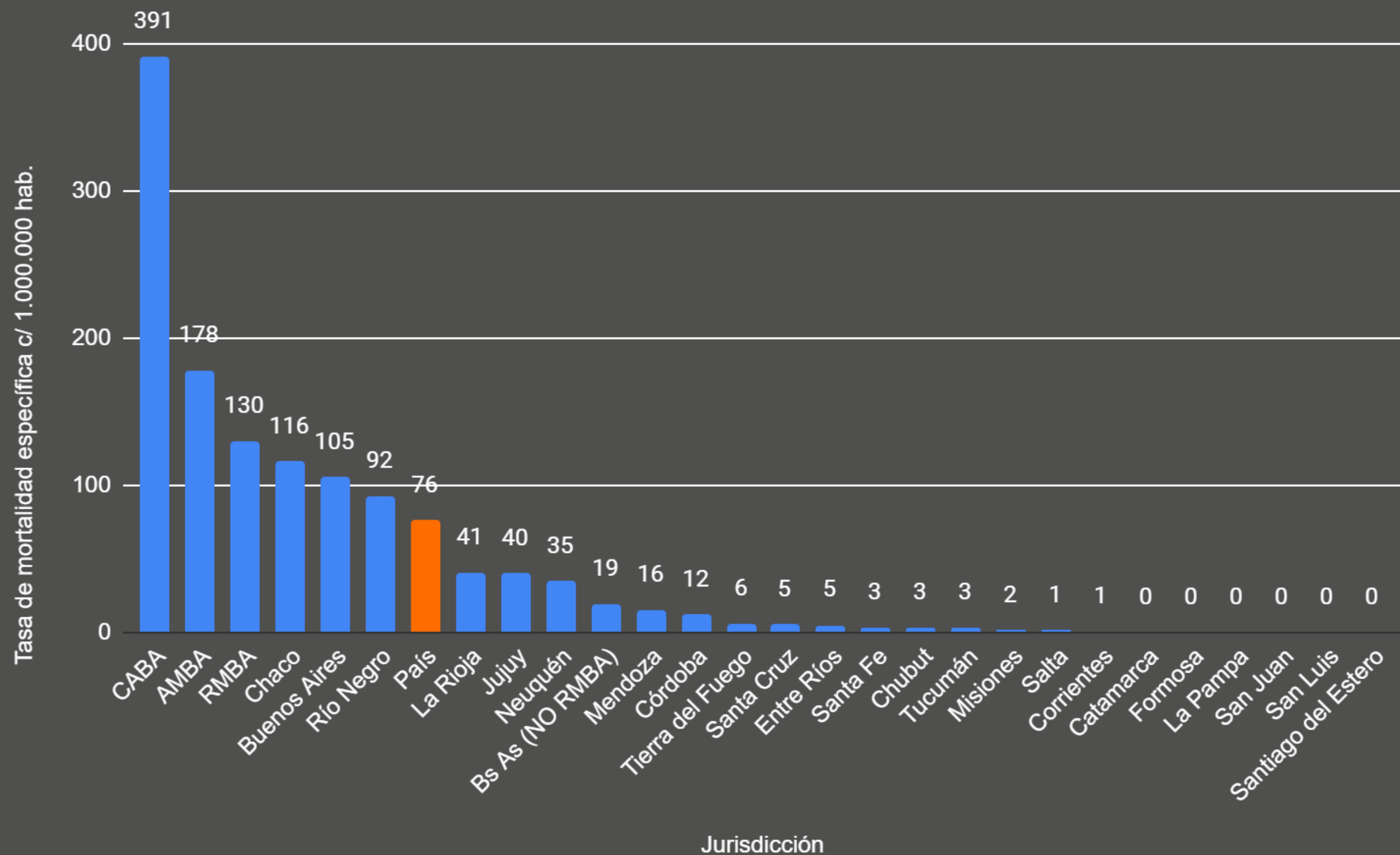
*Actualización lunes, miércoles y viernes.

Fuente: Dirección Nacional de Epidemiología e Información Estratégica con datos extraídos del SNVS 2.0

Incidencia acumulada cada 100.000 habitantes, por jurisdicción y total país.



Tasa de mortalidad por 1.000.000 de habitantes por jurisdicción de residencia. Total país.



Casos confirmados y cantidad de días desde el último caso confirmado por provincia, según fecha de inicio de síntomas. Argentina

Jurisdicción de residencia	Casos nuevos	Casos acumulados	Cant. de días desde el último caso confirmado según FIS
Buenos Aires	4.415	110.662	0
CABA	1.239	58.566	0
Catamarca	1	61	3
Chaco	93	3.521	0
Chubut	5	274	2
Córdoba	91	2.148	1
Corrientes	3	165	2
Entre Ríos	20	804	1
Formosa	0	79	3
Jujuy	161	2.018	1
La Pampa	6	75	2
La Rioja	11	301	2
Mendoza	77	1.091	0
Misiones	1	45	2
Neuquén	27	1.152	1
Río Negro	81	1.843	0
Salta	11	252	1
San Juan	1	21	1
San Luis	3	27	0
Santa Cruz	9	429	1
Santa Fe	50	1.153	0
Santiago del Estero	2	45	2
Tierra del Fuego	33	445	2
Tucumán	37	196	1
TOTALES	6.377	185.373	

Nuevos casos

6.377

69,2% Buenos Aires
19,4% CABA

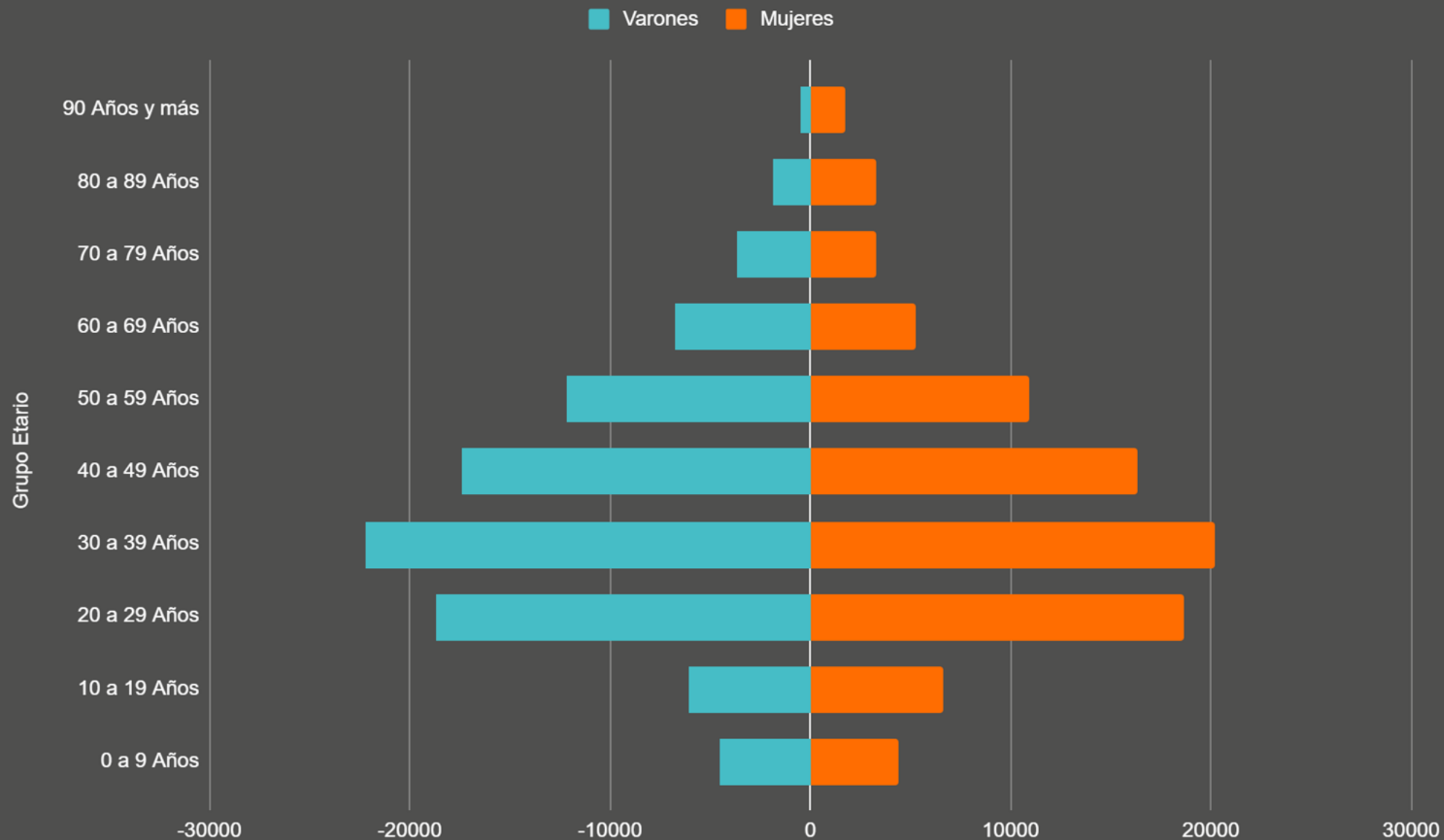
Promedio de casos nuevos por día en los últimos 7 días

5.335

*Hay provincias que tienen casos en negativo debido a que luego de la investigación epidemiológica fueron reclasificados a otras provincias según residencia actual de esas personas.

Fuente: Dirección Nacional de Epidemiología e Información Estratégica con datos extraídos del SNVS 2.0.

Distribución de casos confirmados por edad y sexo. Argentina. N= 184.634*



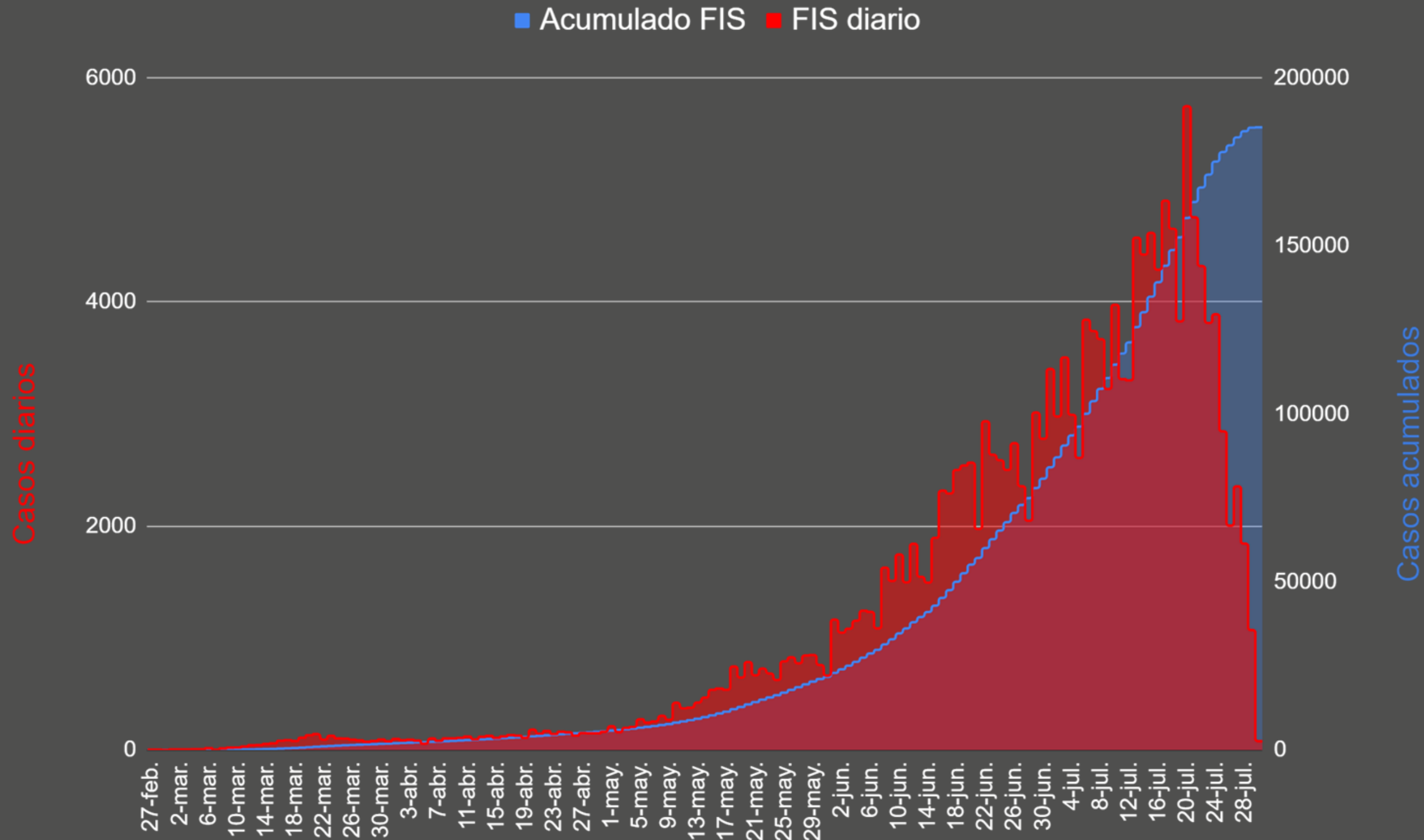
50,9% son varones
49,1% son mujeres

El promedio de edad es de 40 años.

*No incluyen los casos de Islas Malvinas y los casos que no contaban con el dato de sexo y/o edad

Fuente: Dirección Nacional de Epidemiología e Información Estratégica con datos extraídos del SNVS 2.0

Curva epidémica de casos confirmados y casos acumulados según fecha de inicio de síntomas (FIS)*. Argentina. N=185.360*

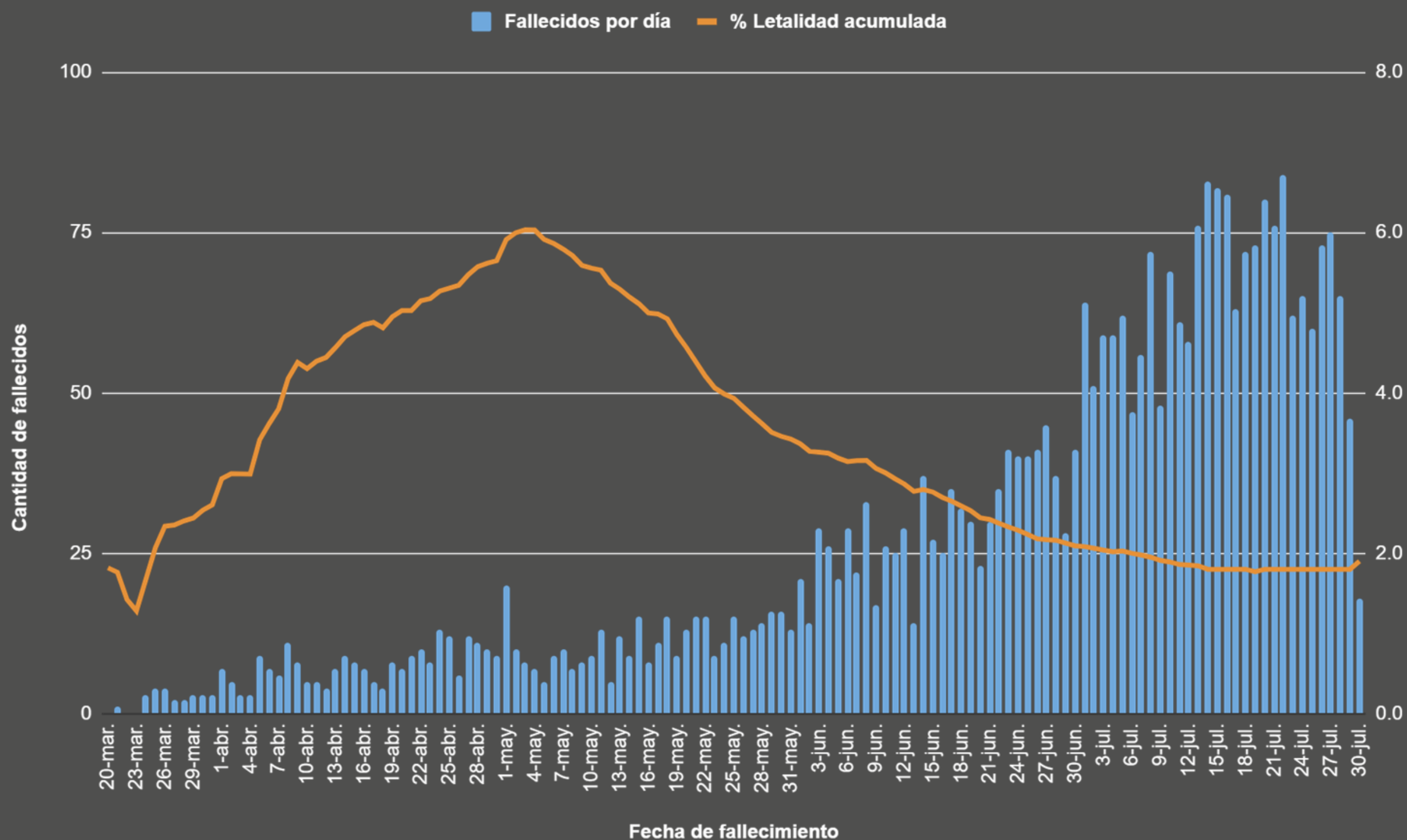


De acuerdo a los casos notificados al momento, se registra un pico el 20 de julio, con 5.747 casos con fecha de inicio de síntomas en ese día.

* Para los casos sin dato de FIS se utilizó la fecha mínima (toma de muestra o fecha de apertura)

** No incluye los 13 casos de las Islas Malvinas .

Fallecidos confirmados para COVID-19 según fecha de fallecimiento. Total País. N=3.441



El día en que se registró la mayor cantidad de casos fallecidos fue el 22/7 con 84 casos.

El promedio de tiempo entre FIS y fecha de fallecimiento es de 13,5 días y la mediana es de 11 días.

Es posible que en días subsiguientes se sumen nuevos casos fallecidos ya que la carga de este dato no es inmediata.

Fuente: Dirección Nacional de Epidemiología e Información Estratégica con datos extraídos del SNVS 2.0

Severidad de la enfermedad

1.076

Casos confirmados COVID
internados en UTI

55,3%

% ocupación gral. de
camas UTI

Pacientes recuperados

3.184

Nuevas altas

83.780

Altas totales

45,20%

Porcentaje de
pacientes recuperados

Pacientes fallecidos

153

Fallecidos nuevos
(últimas 24 hs)

3.441

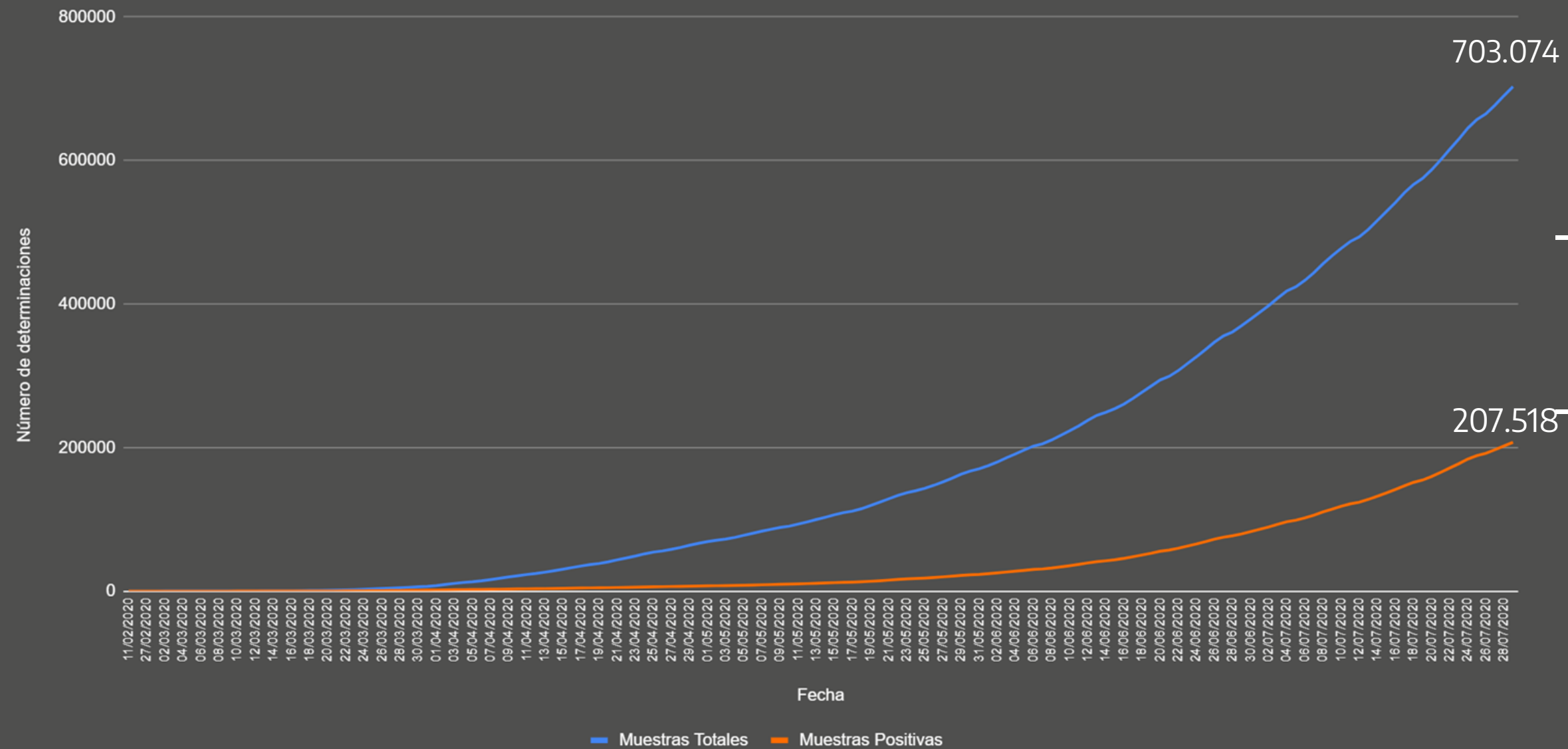
Fallecidos acumulados

1,9%

Letalidad

Capacidad diagnóstica

Determinaciones totales y positivas por día. Argentina. 29/7



- Desde el inicio del brote se realizaron 707.508 pruebas diagnósticas. Equivale a 15.591,9 muestras por millón de habitantes.

A partir del día 17/3/20 empezaron a notificar laboratorios fuera del INEI ANLIS Malbrán. Las determinaciones positivas corresponden a muestras de diagnóstico y de seguimiento.

Fuente: Dirección Nacional de Epidemiología e Información Estratégica con datos extraídos del SNVS 2.0



Argentina unida



Ministerio de Salud
Argentina