



# Ministerio de Salud Argentina

Confirmados del día

5944

Total Confirmados

2060625

Total Activos

148070

Total recuperados

1861433

Fallecidos del día

122

Total Fallecidos

51122

Testeos del día

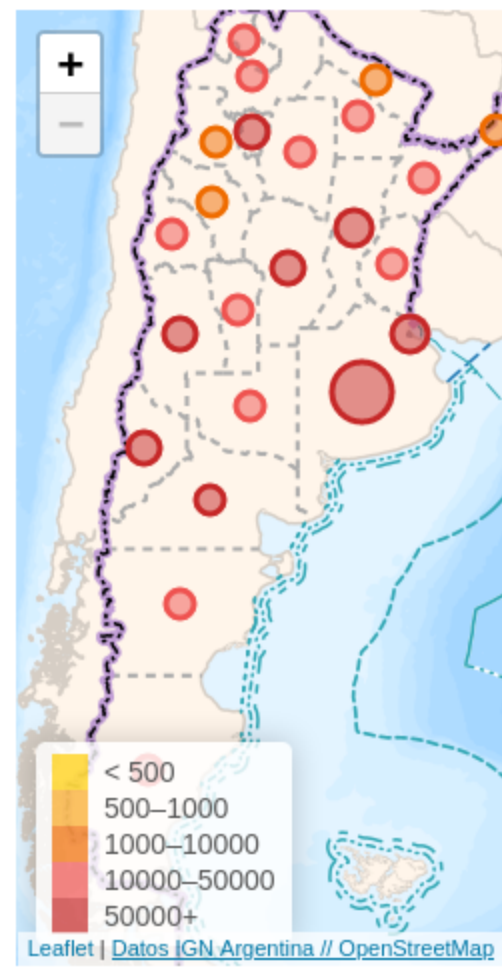
45223

Testeos Totales

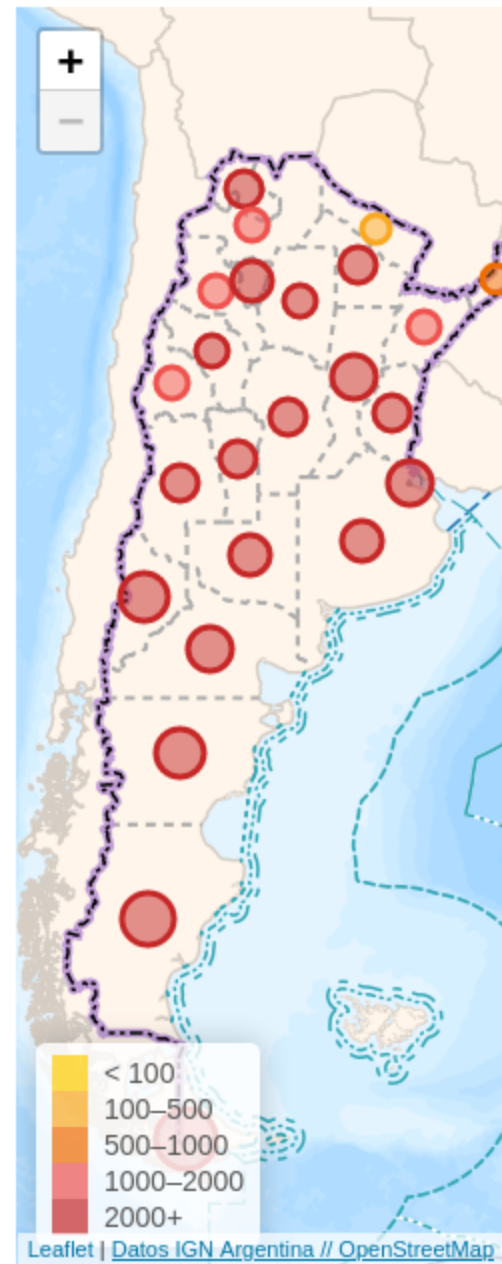
7106842

Provincia	Confirmados del día	Totales
Buenos Aires	2510	860369
CABA	596	226374
Catamarca	52	7181
Chaco	176	33125
Chubut	56	46055
Corrientes	125	20814
Córdoba	591	155175
Entre Ríos	116	4423
Formosa	13	1070
Jujuy	68	20042
La Pampa	60	18071
La Rioja	16	9994
Mendoza	127	66294
Misiones	100	7365
Neuquén	162	59866
Río Negro	79	51385
Salta	146	25322
San Juan	26	14916
San Luis	264	20517
Santa Cruz	106	35108
Santa Fe	376	213852
Santiago del Estero	54	22140
Tierra del Fuego	33	22666
Tucumán	92	78693

Casos confirmados por provincia



Confirmados por cada 100.000 habit...



Confirmados Covid internados UTI

3605

% ocupación camas UTI Adulto Nación

54.2%

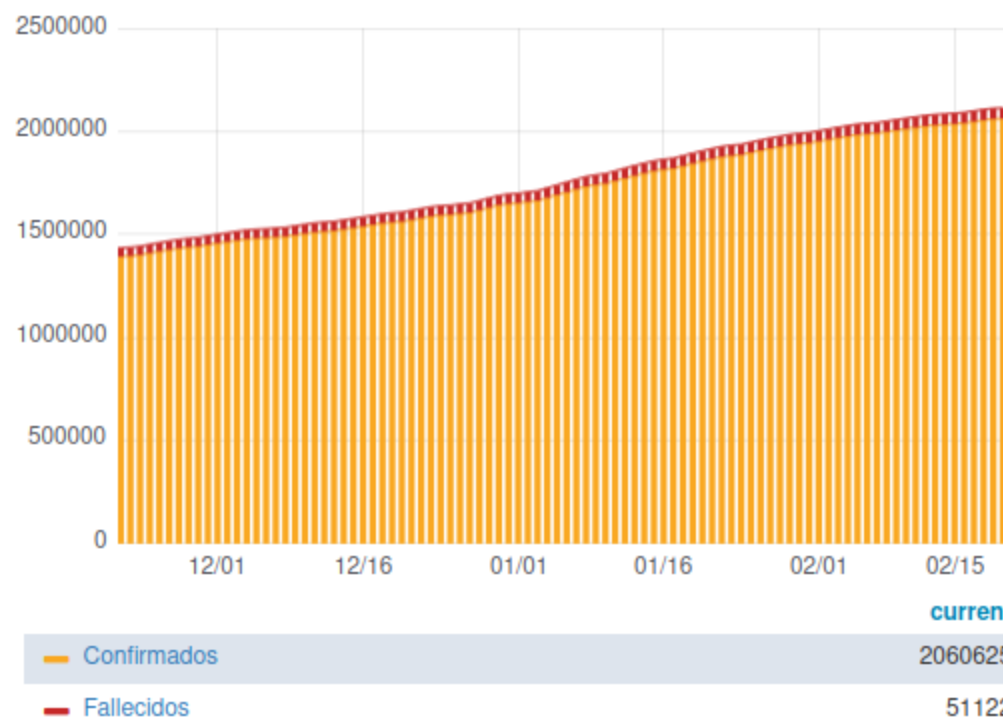
Todas las patologías, sector público y privado

% ocupación camas UTI Adulto AMBA

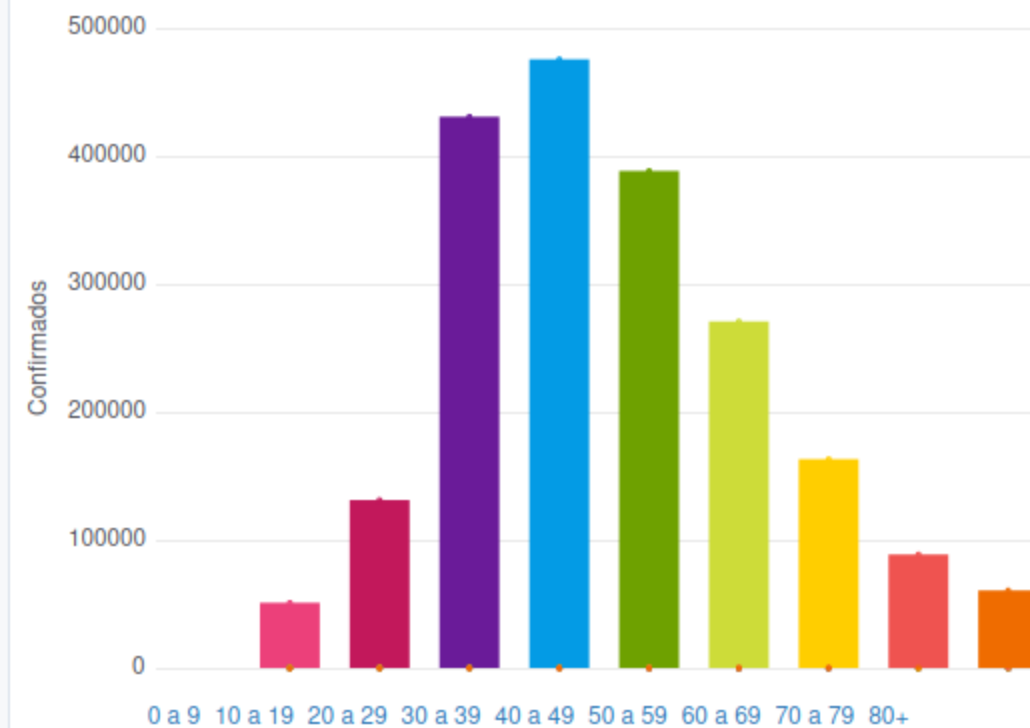
59.3%

Todas las patologías, sector público y privado

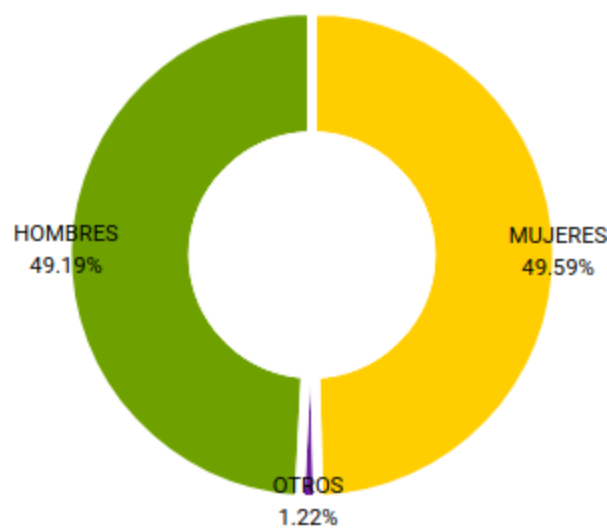
Confirmados y fallecidos por fecha de reporte (acumulado)



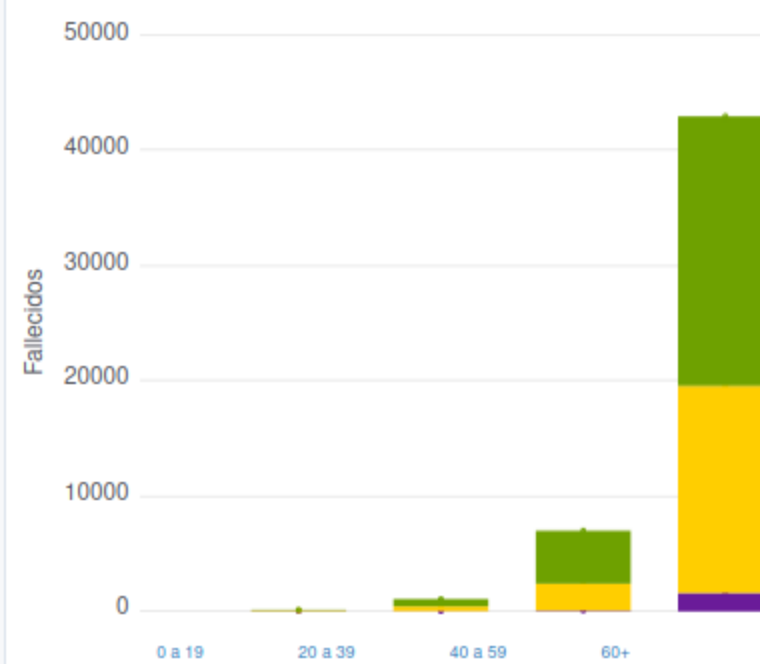
Confirmados por grupo etario



Casos confirmados por sexo



Fallecidos por Grupo Etario y Sexo



Jurisdicción	FEMENINO	MASCULINO	SIN DATO	Total general
Buenos Aires	37	28	0	65
CABA	11	22	0	33
Córdoba	2	1	0	3
Entre Ríos	0	2	0	2
Jujuy	1	1	0	2
La Rioja	0	1	0	1
Mendoza	2	1	0	3
Misiones	0	1	0	1
Neuquén	1	2	0	3
Río Negro	0	3	0	3
Salta	3	0	0	3
San Luis	0	1	0	1
Santa Cruz	1	0	0	1
Tierra del Fuego	1	0	0	1