

Sala de Situación Coronavirus online - Ministerio de Salud de la Nación



Ministerio de Salud Argentina

Confirmados del día

14014

Total Confirmados

2322611

Total Activos

178744

Total recuperados

2088256

Fallecidos del día

163

Total Fallecidos

55611

Testeos del día

57830

Testeos Totales

8745746

Confirmados Covid internados UTI

3639

% ocupación camas UTI Adulto Nación

55.6%

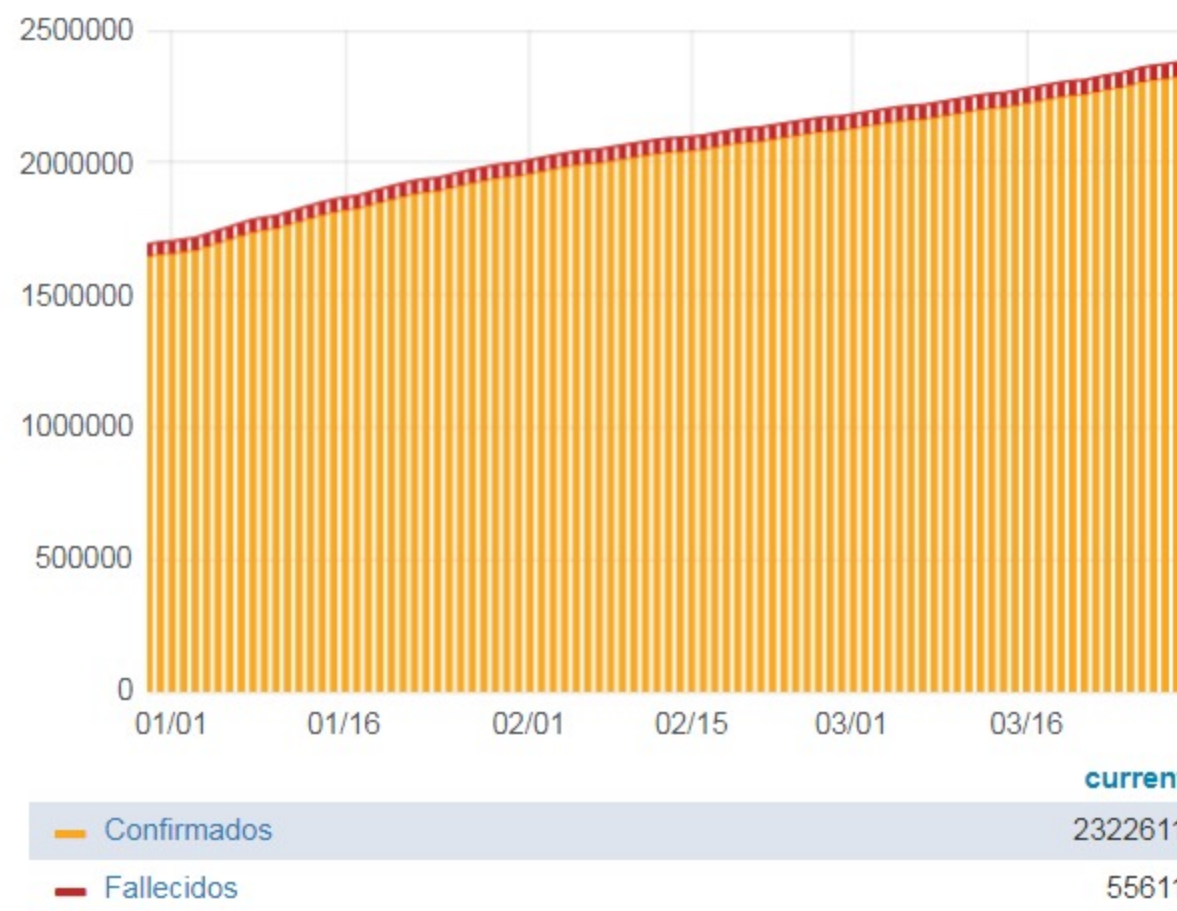
Todas las patologías, sector público y privado

% ocupación camas UTI Adulto AMBA

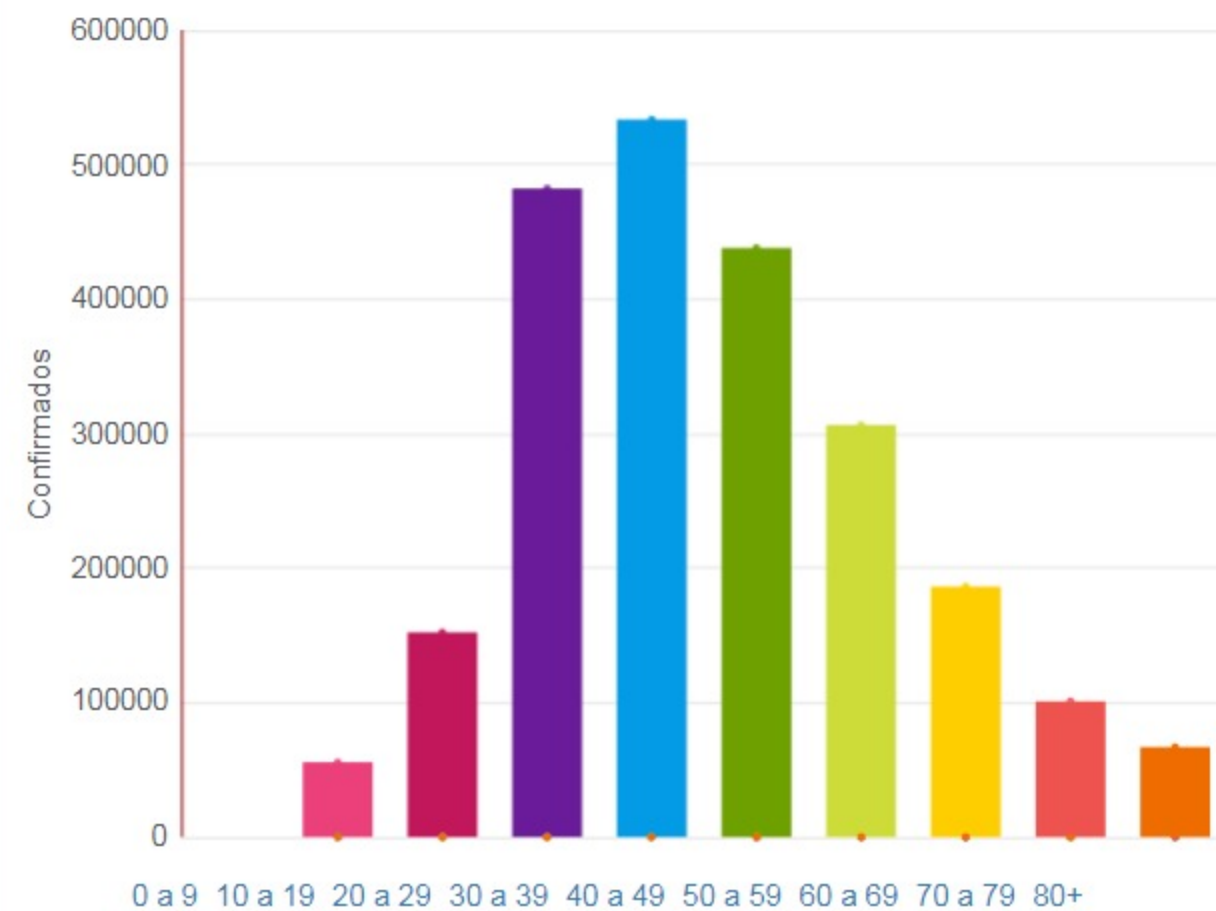
60.3%

Todas las patologías, sector público y privado

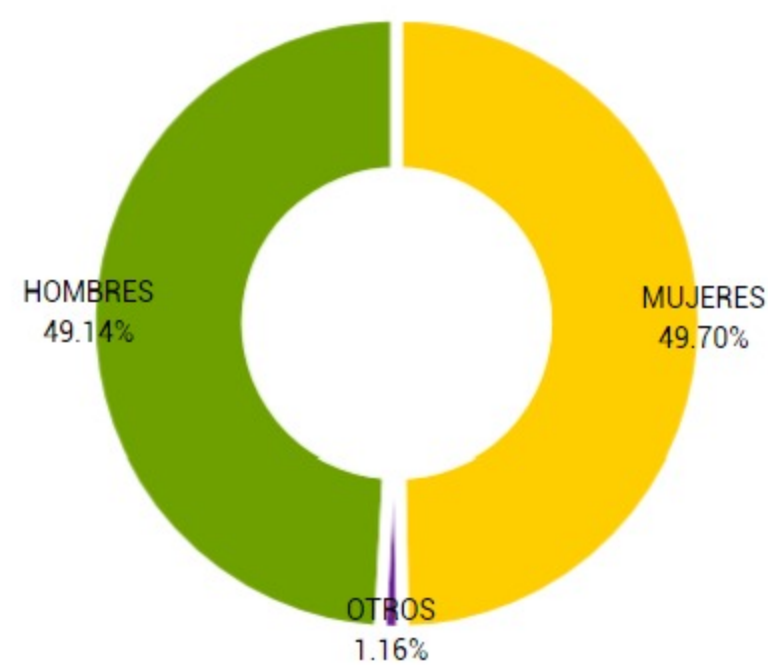
Confirmados y fallecidos por fecha de reporte (acumulado)



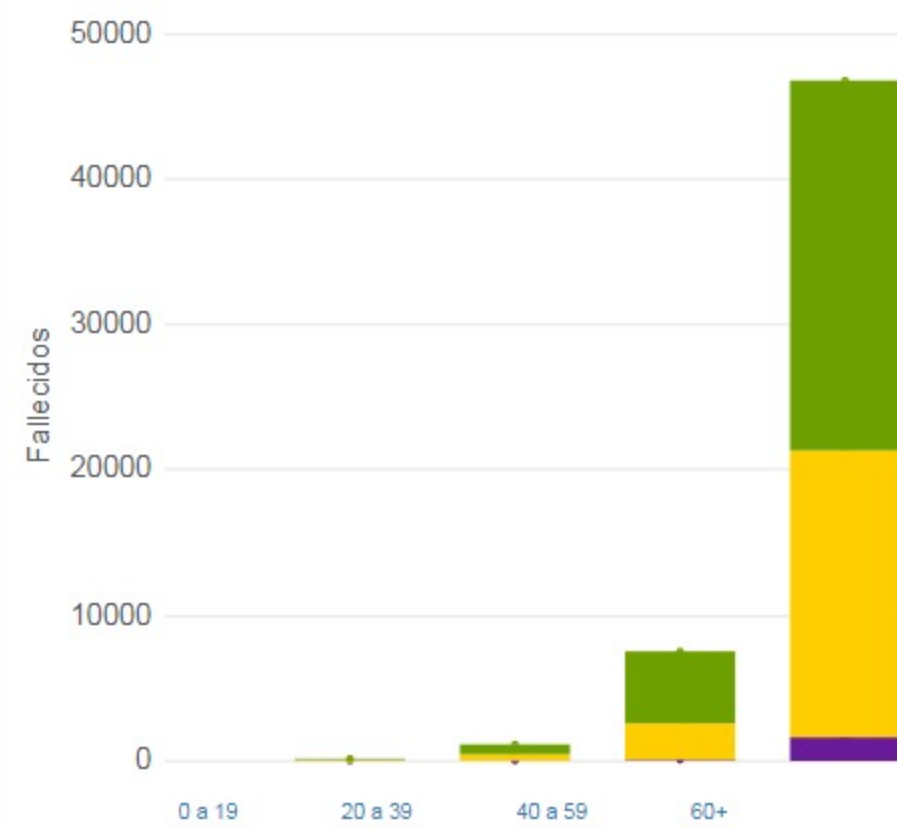
Confirmados por grupo etario



Casos confirmados por sexo



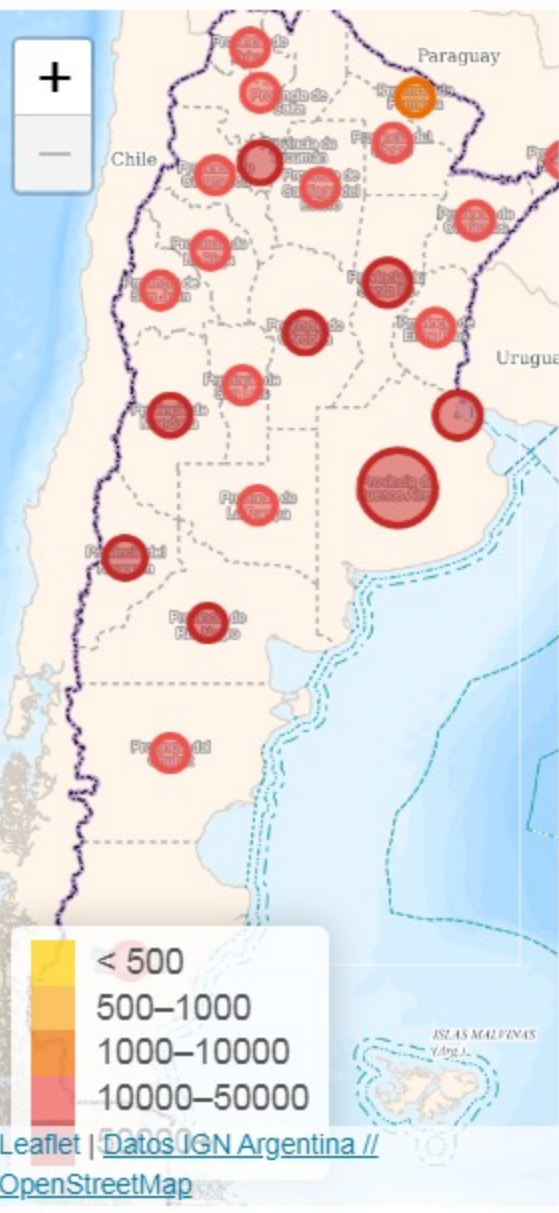
Fallecidos por Grupo Etario y Sexo



Provincia	Confirmados del día	Totales
Buenos Aires	6456	974564
CABA	2109	258614
Catamarca	84	10310
Chaco	238	38221
Chubut	204	49766
Corrientes	492	28875
Córdoba	1076	178547
Entre Ríos	215	49435
Formosa	75	2054
Jujuy	28	22324
La Pampa	102	21158
La Rioja	106	11008
Mendoza	373	72215
Misiones	126	11824
Neuquén	121	64992
Río Negro	162	55192
Salta	147	29125
San Juan	158	16984
San Luis	191	22540
Santa Cruz	174	39128
Santa Fe	869	230026
Santiago del Estero	93	24931
Tierra del Fuego	54	23985
Tucumán	361	86789

Jurisdicción	FEMENINO	MASCULINO	SIN DATO	Total general
Buenos Aires	34	42	1	77
CABA	4	5	0	9
Chaco	4	1	0	5
Chubut	3	7	0	10
Córdoba	2	5	0	7
Entre Ríos	0	3	0	3
Jujuy	1	1	0	2
La Pampa	1	2	0	3
La Rioja	0	1	0	1
Mendoza	2	6	0	8
Misiones	1	3	0	4
Neuquén	0	2	0	2
Río Negro	1	0	0	1
Salta	1	4	0	5
San Luis	0	6	0	6
Santa Cruz	2	0	0	2
Santa Fe	3	10	0	13
Santiago del Estero	1	2	0	3
Tierra del Fuego	2	0	0	2

Casos confirmados por provincia



Confirmados por cada 100.000 habi...

