

Sala de Situación Coronavirus online - Ministerio de Salud de la Nación



Ministerio de Salud
Argentina

Confirmados del día

18024

Total Confirmados

3136158

Total Activos

270788

Total recuperados

2798328

Fallecidos del día

170

Total Fallecidos

67042

Testeos del día

95679

Testeos Totales

11779602

Confirmados Covid internados UTI

5285

% ocupación camas UTI Adulto Nación

68.3%

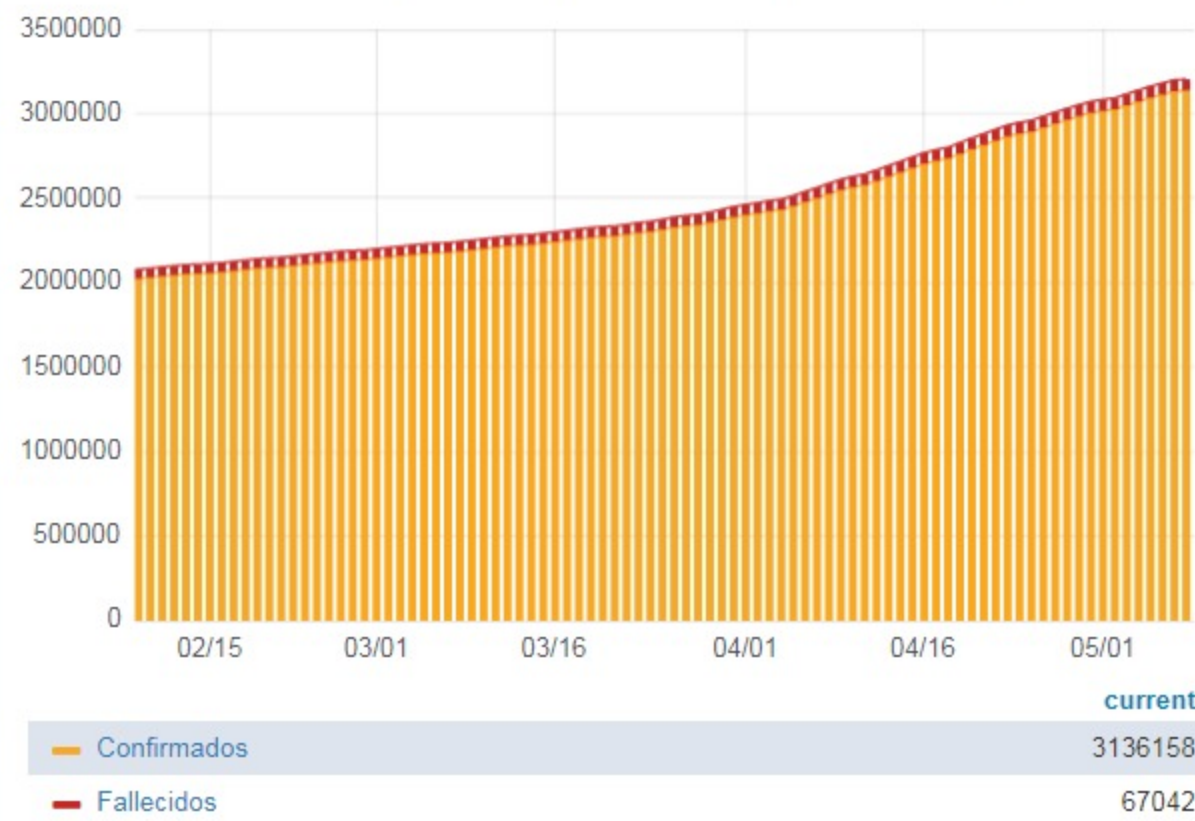
Todas las patologías, sector público y privado

% ocupación camas UTI Adulto AMBA

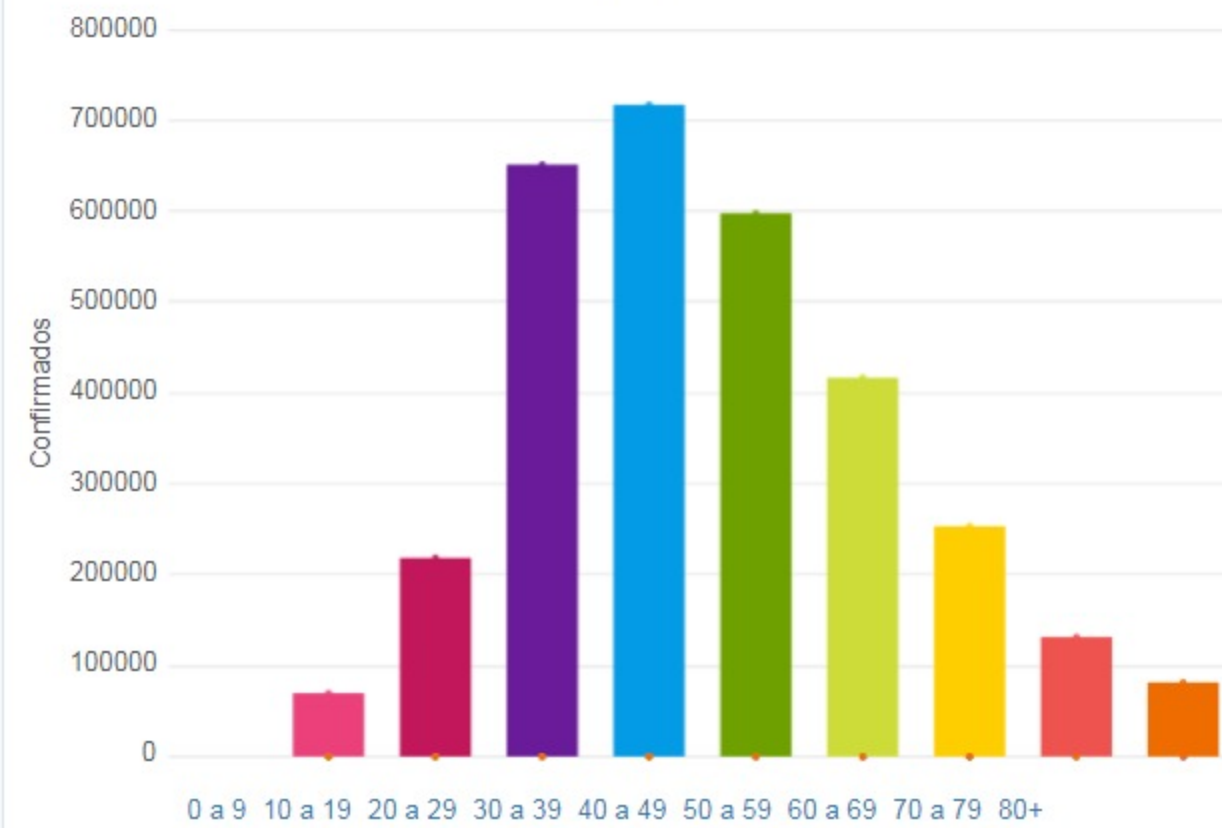
75.3%

Todas las patologías, sector público y privado

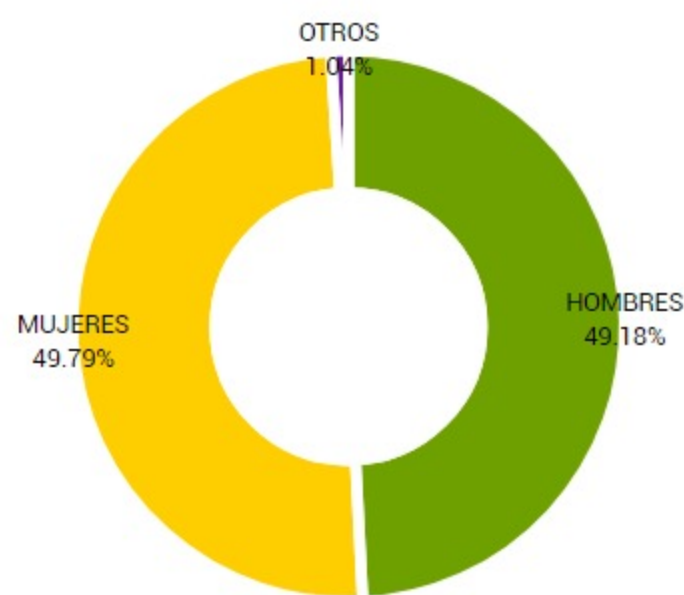
Confirmados y fallecidos por fecha de reporte (acumulado)



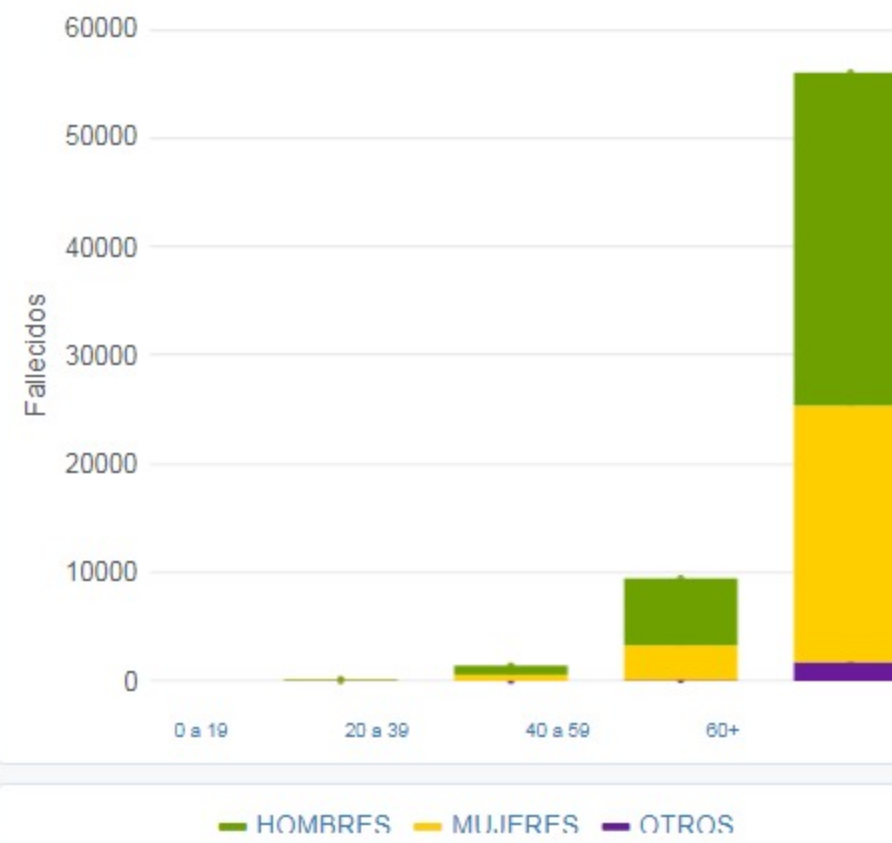
Confirmados por grupo etario



Casos confirmados por sexo



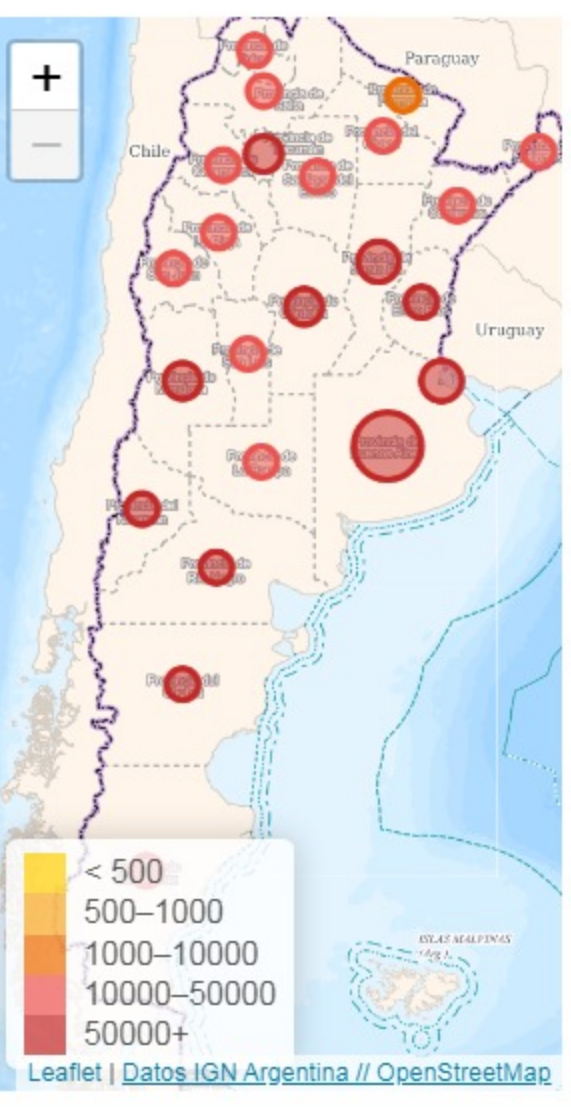
Fallecidos por Grupo Etario y Sexo



Provincia	Confirmados del día	Totales
Buenos Aires	7443	1370612
CABA	2054	360303
Catamarca	51	15934
Chaco	237	46877
Chubut	127	56245
Corrientes	266	38982
Córdoba	1603	239433
Entre Ríos	410	67150
Formosa	132	5897
Jujuy	85	25592
La Pampa	374	29776
La Rioja	94	14178
Mendoza	720	102336
Misiones	141	16721
Neuquén	408	74457
Río Negro	272	63710
Salta	182	36341
San Juan	263	26225
San Luis	521	40958
Santa Cruz	201	46438
Santa Fe	1808	288257
Santiago del Estero	263	32518
Tierra del Fuego	46	26977
Tucumán	323	110241

Jurisdicción	FEMENINO	MASCULINO	SIN DATO	Total general
Buenos Aires	40	41	0	81
CABA	10	12	0	22
Catamarca	1	0	1	2
Chaco	3	1	0	4
Chubut	1	0	0	1
Corrientes	2	6	0	8
Córdoba	3	4	0	7
Entre Ríos	3	1	0	4
Jujuy	0	4	0	4
Mendoza	8	16	0	24
Neuquén	1	0	0	1
Río Negro	0	5	0	5
Santa Cruz	1	0	0	1
Santa Fe	1	0	0	1
Santiago del Estero	3	2	0	5

Casos confirmados por provincia



Confirmados por cada 100.000 habit...

