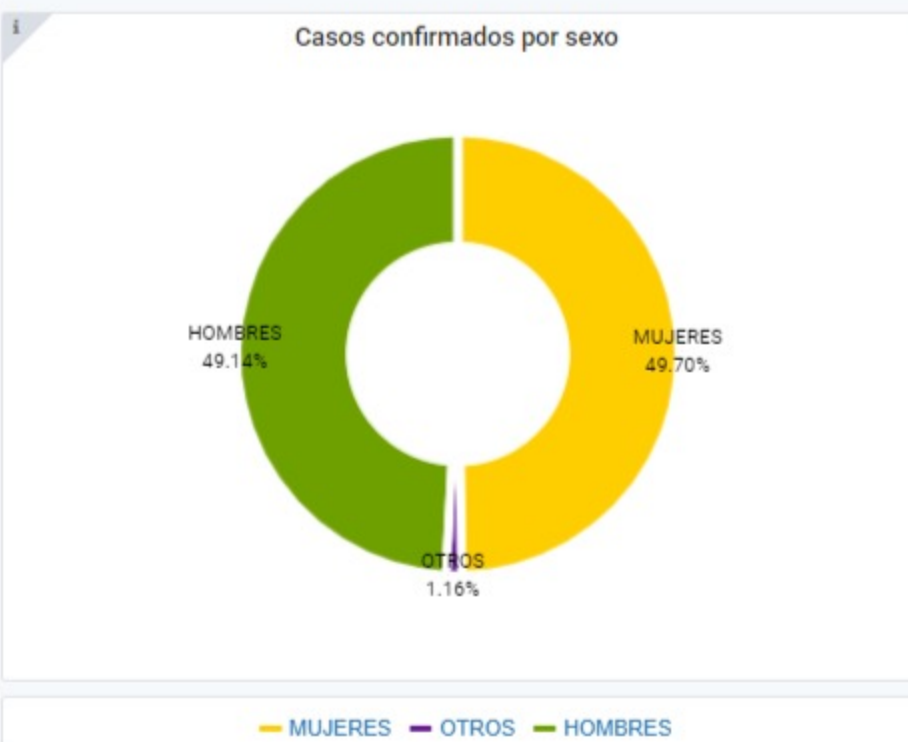
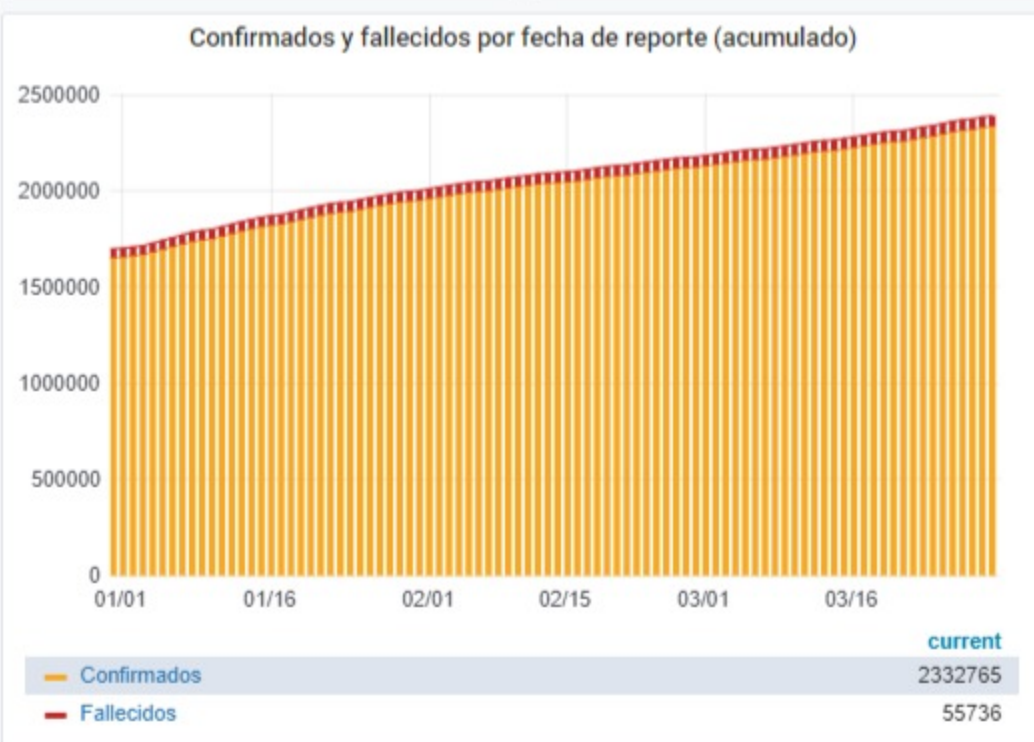
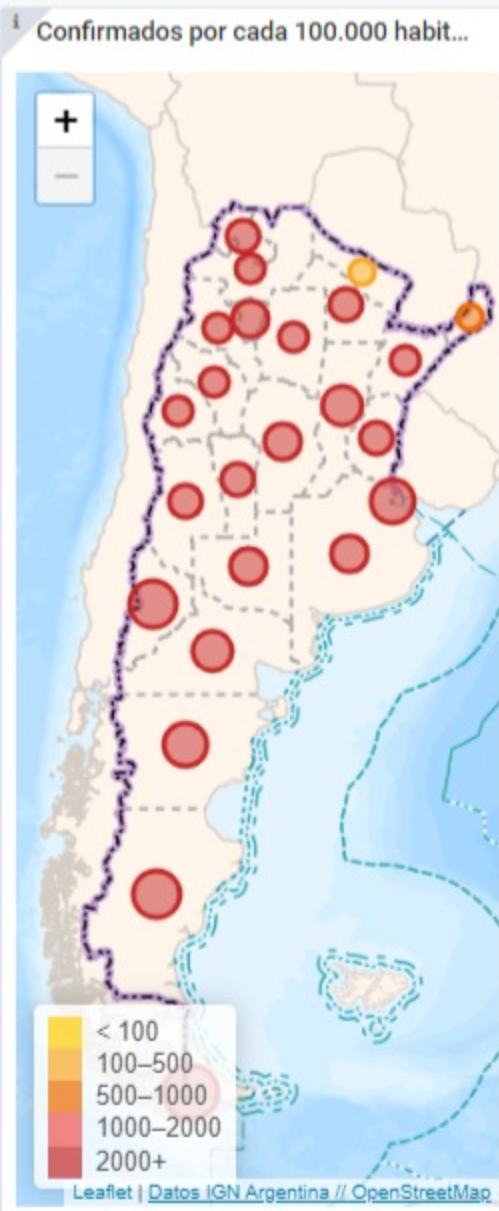
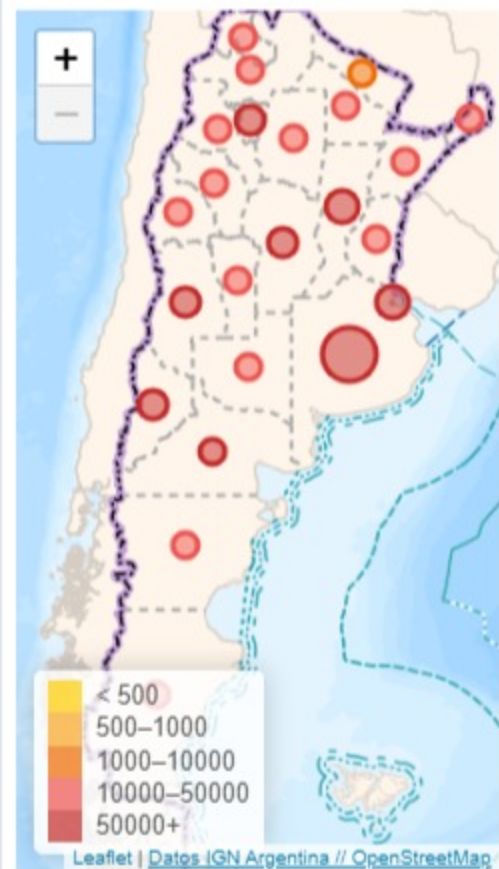




Ministerio de Salud Argentina

<p>Confirmados del día</p> <p>10154</p>	<p>Total Confirmados</p> <p>2332765</p>	<p>Total Activos</p> <p>181176</p>	<p>Total recuperados</p> <p>2095853</p>
<p>Fallecidos del día</p> <p>125</p>	<p>Total Fallecidos</p> <p>55736</p>	<p>Testeos del día</p> <p>0</p>	<p>Testeos Totales</p> <p>8745746</p>
<p>Confirmados Covid internados UTI</p> <p>3702</p>	<p>% ocupación camas UTI Adulto Nación</p> <p>56.0% Todas las patologías, sector público y privado</p>	<p>% ocupación camas UTI Adulto AMBA</p> <p>61.0% Todas las patologías, sector público y privado</p>	

Provincia	Confirmados del día	Totales
Buenos Aires	4940	979504
CABA	1012	259626
Catamarca	71	10381
Chaco	96	38317
Chubut	132	49896
Corrientes	886	29765
Córdoba	826	179373
Entre Ríos	205	49640
Formosa	28	2082
Jujuy	49	22373
La Pampa	43	21201
La Rioja	18	11026
Mendoza	271	72486
Misiones	114	11938
Neuquén	82	65074
Río Negro	83	55275
Salta	84	29209
San Juan	139	17123
San Luis	60	22600
Santa Cruz	82	39210
Santa Fe	548	230574
Santiago del Estero	51	24982
Tierra del Fuego	19	24004
Tucumán	315	87104



Jurisdicción	FEMENINO	MASCULINO	SIN DATO	Total general
Buenos Aires	32	44	2	78
CABA	5	0	0	5
Corrientes	2	1	0	3
Córdoba	3	5	0	8
Entre Ríos	2	0	0	2
La Pampa	0	2	0	2
Mendoza	0	1	0	1
Misiones	0	3	0	3
Neuquén	1	2	0	3
Río Negro	2	3	0	5
Salta	0	1	0	1
San Juan	1	0	0	1
San Luis	0	3	0	3
Santa Cruz	1	0	0	1
Santa Fe	0	6	0	6
Santiago del Estero	0	2	0	2
Tucumán	0	1	0	1