



Ministerio de Salud Argentina

Confirmados del día

3168

Total Confirmados

2107365

Total Activos

150379

Total recuperados

1905021

Fallecidos del día

19

Total Fallecidos

51965

Testeos del día

30915

Testeos Totales

7436806

Confirmados Covid internados UTI

3505

% ocupación camas UTI Adulto Nación

53.7%

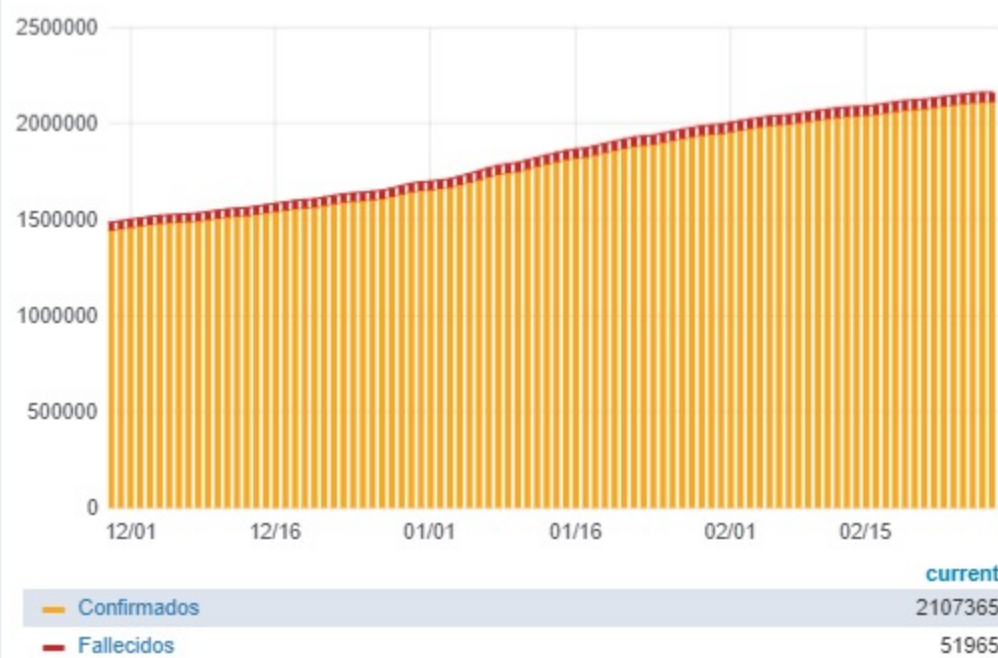
Todas las patologías, sector público y privado

% ocupación camas UTI Adulto AMBA

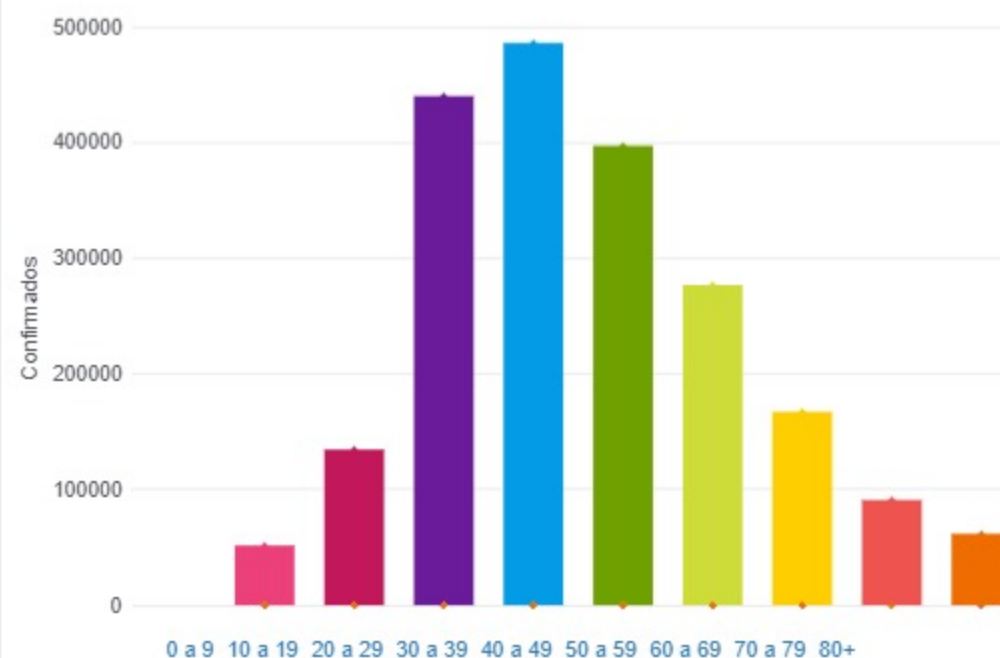
60.4%

Todas las patologías, sector público y privado

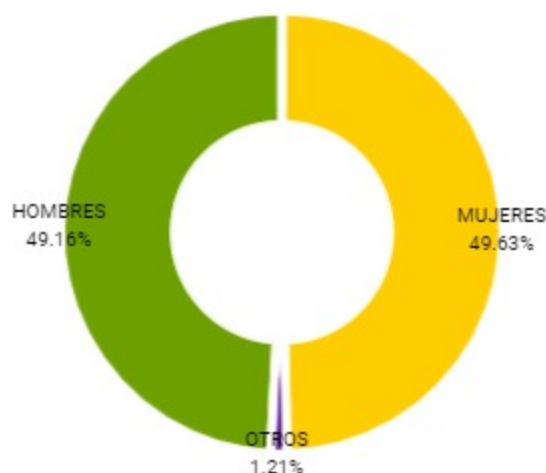
Confirmados y fallecidos por fecha de reporte (acumulado)



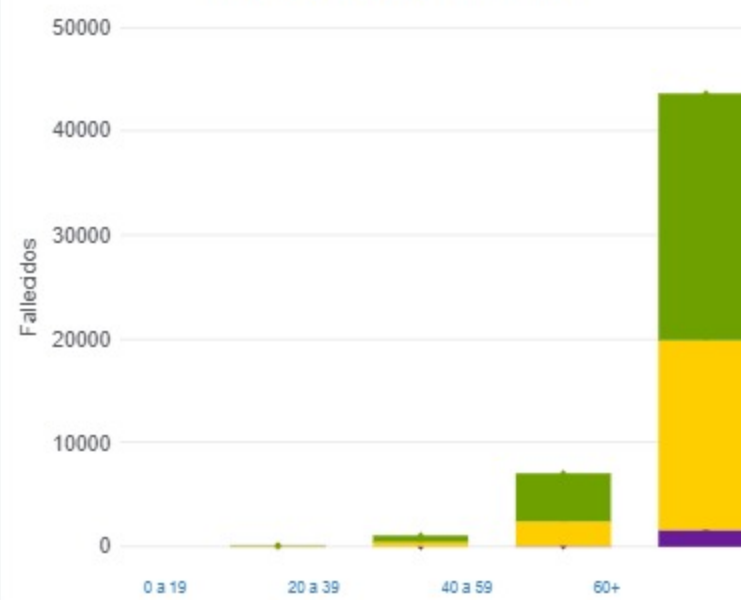
Confirmados por grupo etario



Casos confirmados por sexo



Fallecidos por Grupo Etario y Sexo



Provincia	Confirmados del día	Totales
Buenos Aires	1282	879807
CABA	437	231892
Catamarca	44	7884
Chaco	84	34143
Chubut	9	46891
Corrientes	58	21856
Córdoba	334	159878
Entre Ríos	52	45167
Formosa	1	1221
Jujuy	85	20752
La Pampa	47	18690
La Rioja	50	10224
Mendoza	51	67236
Misiones	73	8274
Neuquén	79	61176
Río Negro	56	52326
Salta	82	26141
San Juan	5	15244
San Luis	1	20773
Santa Cruz	35	35931
Santa Fe	123	216465
Santiago del Estero	90	22658
Tierra del Fuego	6	22939
Tucumán	84	79797

Jurisdicción	FEMENINO	MASCULINO	SIN DATO	Total general
Buenos Aires	0	1	0	1
CABA	0	1	0	1
Córdoba	1	0	0	1
Entre Ríos	3	1	0	4
Jujuy	0	0	1	1
La Rioja	2	1	0	3
Mendoza	1	0	0	1
Neuquén	0	2	0	2
Santa Cruz	1	4	0	5

