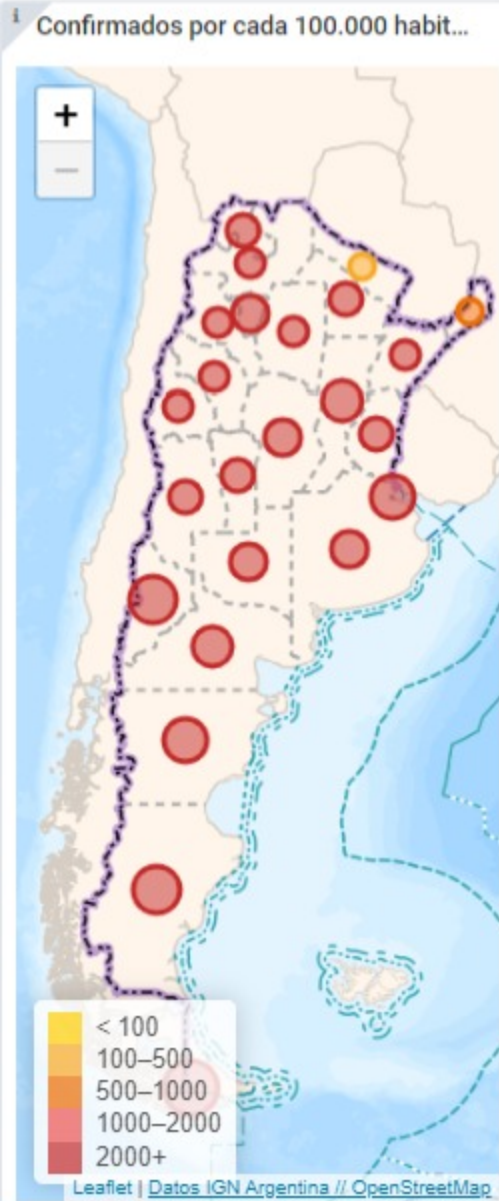
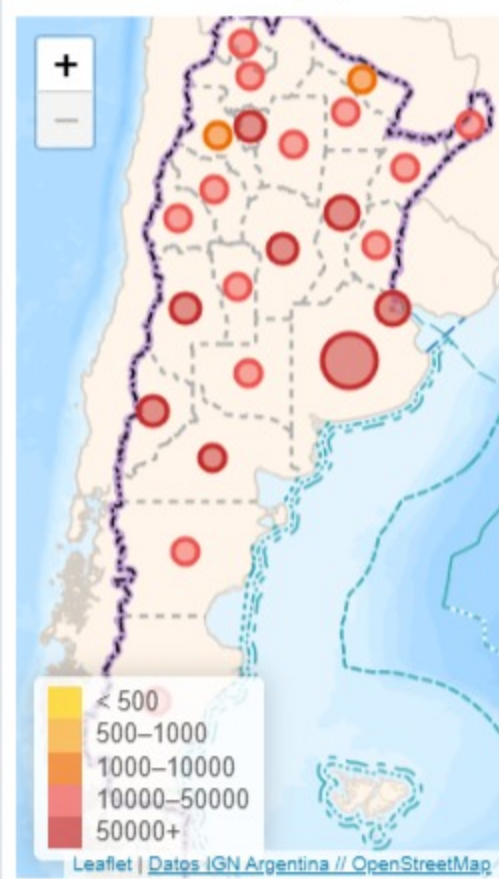


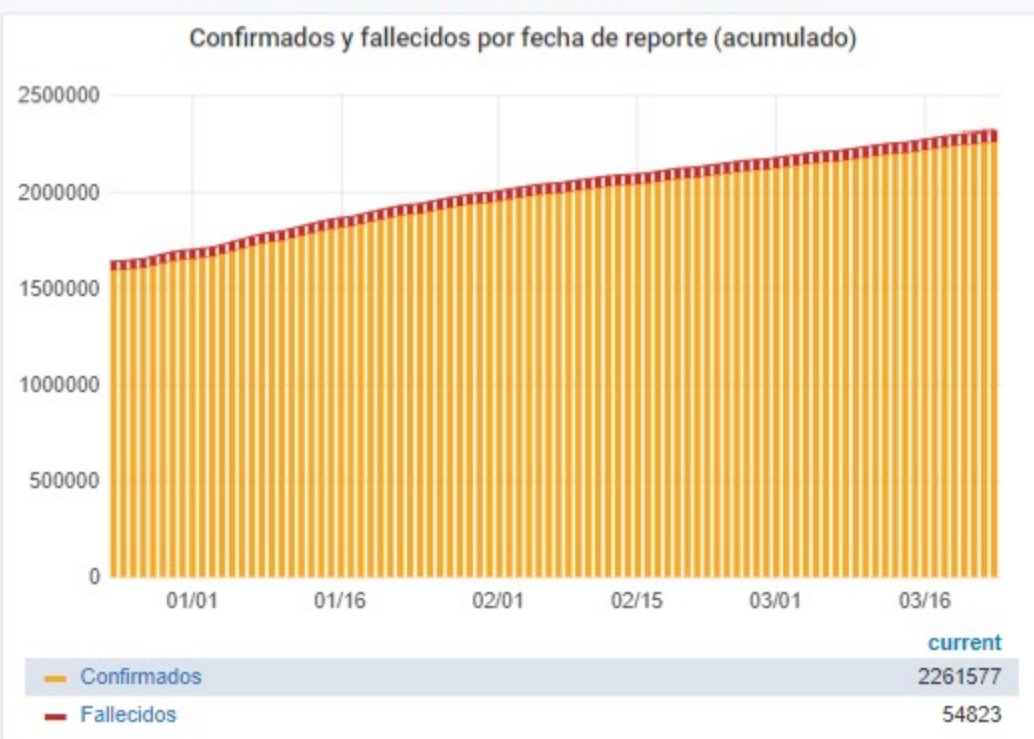


Ministerio de Salud Argentina



Confirmados del día	Total Confirmados	Total Activos	Total recuperados
<b>9405</b>	<b>2261577</b>	<b>162797</b>	<b>2043957</b>
Fallecidos del día	Total Fallecidos	Testeos del día	Testeos Totales
<b>153</b>	<b>54823</b>	<b>49703</b>	<b>8433539</b>

Confirmados Covid internados UTI	% ocupación camas UTI Adulto Nación	% ocupación camas UTI Adulto AMBA
<b>3591</b>	<b>55.2%</b> Todas las patologías, sector público y privado	<b>58.5%</b> Todas las patologías, sector público y privado



Provincia	Confirmados del día	Totales
Buenos Aires	4377	946236
CABA	1180	250278
Catamarca	83	9844
Chaco	135	37195
Chubut	156	49018
Corrientes	104	26750
Córdoba	817	173628
Entre Ríos	179	4847
Formosa	32	1749
Jujuy	50	22091
La Pampa	94	20650
La Rioja	25	10735
Mendoza	252	70826
Misiones	124	11026
Neuquén	143	64338
Río Negro	116	54617
Salta	132	28527
San Juan	92	16483
San Luis	1	21554
Santa Cruz	120	38408
Santa Fe	656	226571
Santiago del Estero	54	24236
Tierra del Fuego	42	23662
Tucumán	441	84678

Jurisdicción	FEMENINO	MASCULINO	SIN DATO	Total general
Buenos Aires	26	33	1	60
CABA	3	8	0	11
Chaco	0	2	0	2
Chubut	12	16	1	29
Corrientes	0	1	0	1
Córdoba	2	5	1	8
Entre Ríos	1	1	0	2
Formosa	0	1	0	1
Jujuy	3	1	0	4
La Pampa	0	2	0	2
Mendoza	1	2	0	3
Misiones	1	1	0	2
Neuquén	2	1	0	3
Río Negro	3	4	0	7
Salta	2	5	1	8
San Luis	0	1	0	1
Santa Fe	2	0	0	2
Santiago del Estero	1	3	0	4
Tierra del Fuego	2	1	0	3