



Ministerio de Salud Argentina

Confirmados del día

7693

Total Confirmados

2169694

Total Activos

154695

Total recuperados

1961640

Fallecidos del día

107

Total Fallecidos

53359

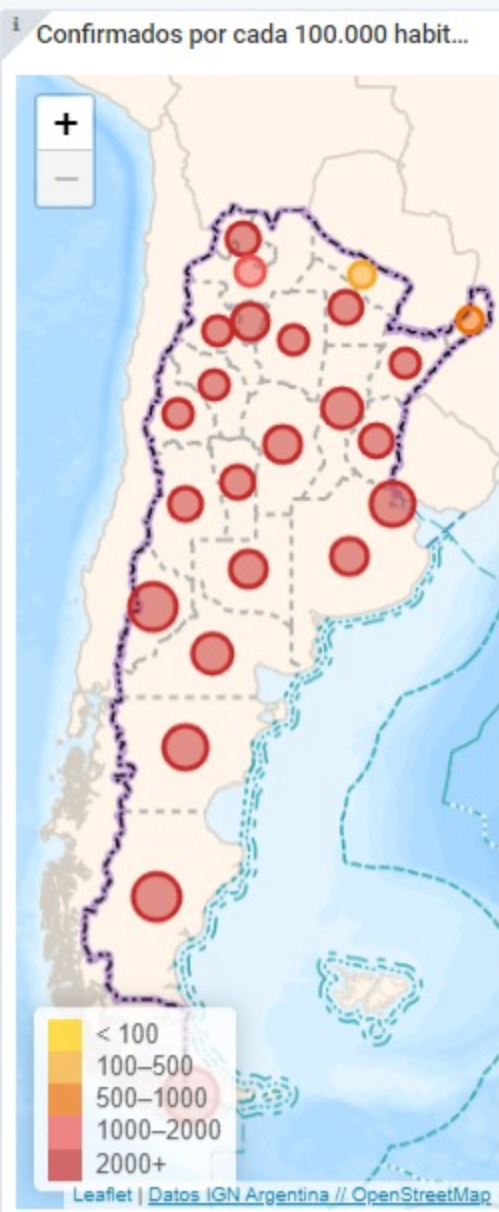
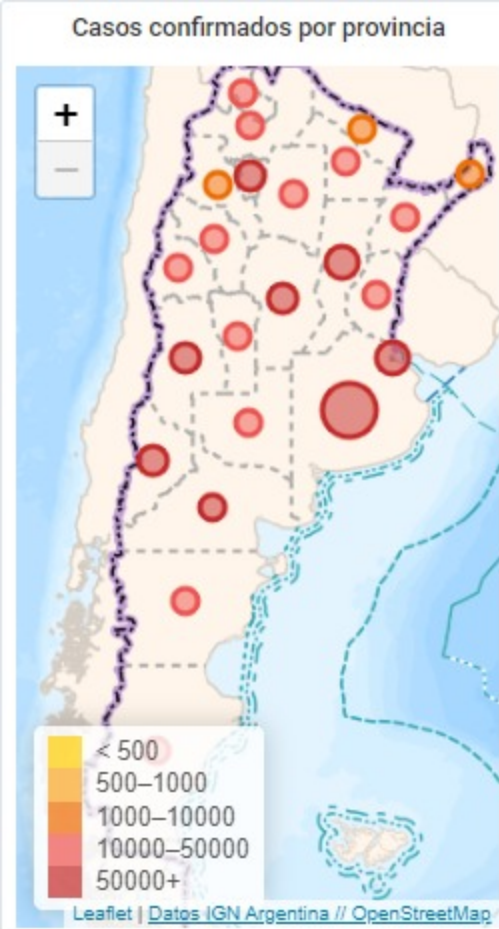
Testeos del día

45460

Testeos Totales

7837030

Provincia	Confirmados del día	Totales
Buenos Aires	3263	906362
CABA	934	238950
Catamarca	71	8690
Chaco	139	35419
Chubut	95	47807
Corrientes	334	23958
Córdoba	649	165680
Entre Ríos	173	46410
Formosa	8	1428
Jujuy	81	21445
La Pampa	87	19507
La Rioja	27	10421
Mendoza	248	68807
Misiones	113	9467
Neuquén	157	62736
Río Negro	146	53513
Salta	176	27211
San Juan	72	15748
San Luis	2	20813
Santa Cruz	138	36963
Santa Fe	509	220575
Santiago del Estero	51	23176
Tierra del Fuego	15	23256
Tucumán	205	81352



Confirmados Covid internados UTI

3491

% ocupación camas UTI Adulto Nación

54.2%

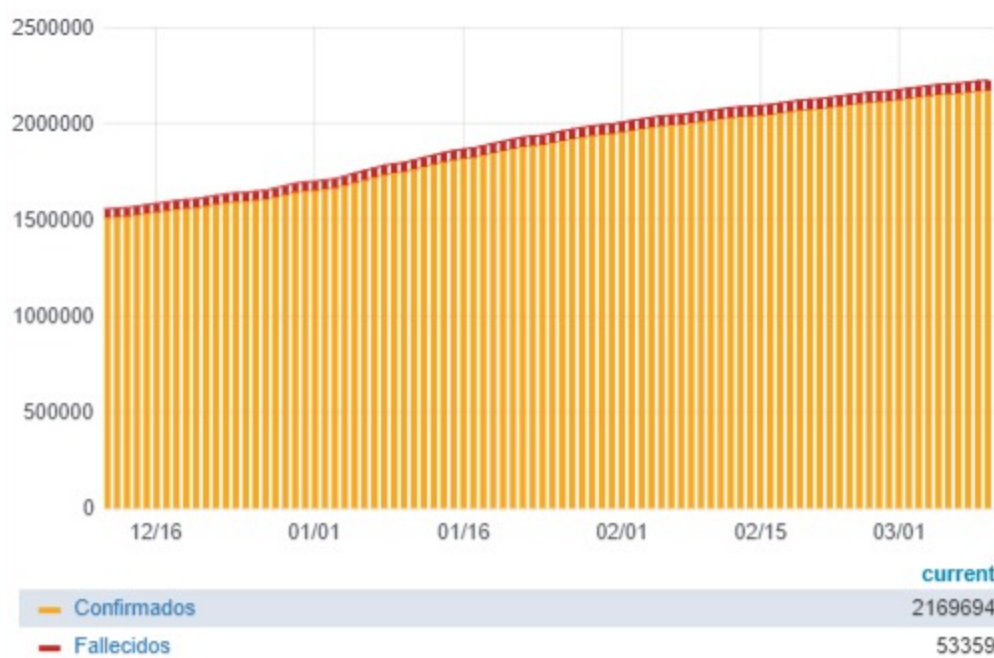
Todas las patologías, sector público y privado

% ocupación camas UTI Adulto AMBA

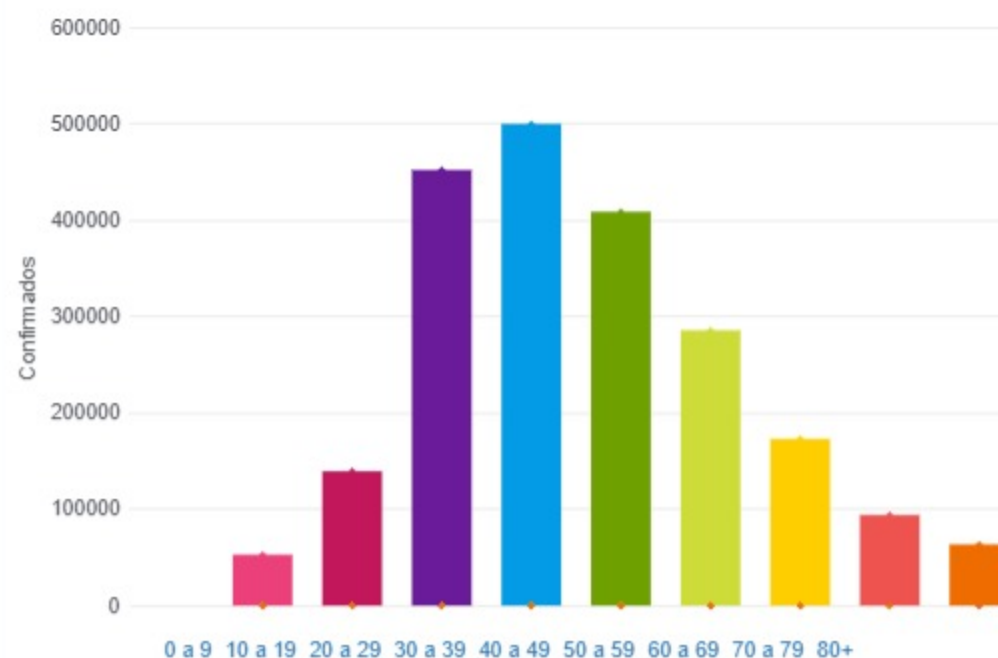
59.4%

Todas las patologías, sector público y privado

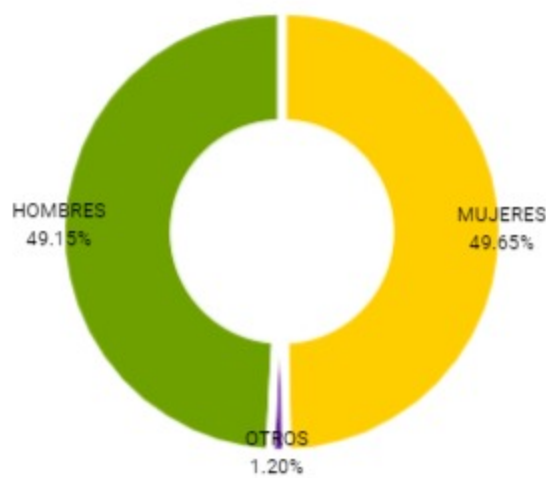
Confirmados y fallecidos por fecha de reporte (acumulado)



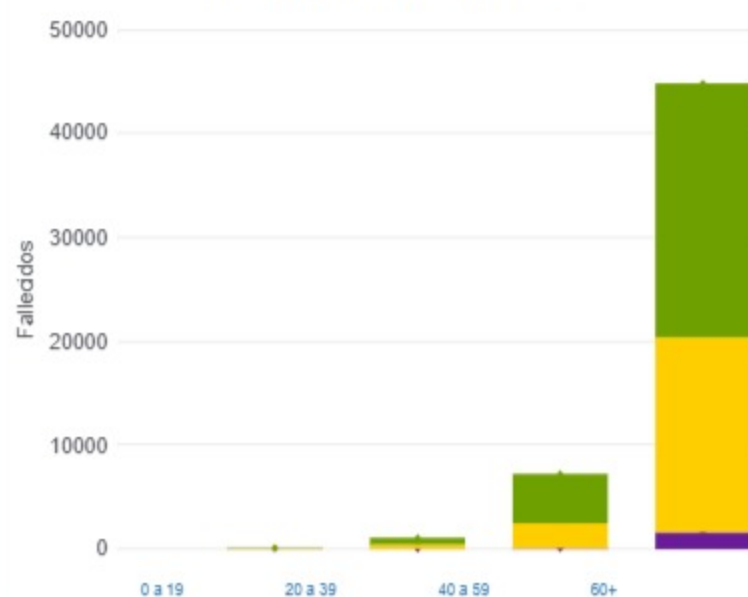
Confirmados por grupo etario



Casos confirmados por sexo



Fallecidos por Grupo Etario y Sexo



Jurisdicción	FEMENINO	MASCULINO	SIN DATO	Total general
Buenos Aires	14	15	0	29
CABA	10	11	0	21
Chaco	1	0	0	1
Chubut	1	0	0	1
Corrientes	3	1	0	4
Córdoba	3	4	0	7
Entre Ríos	1	3	0	4
Jujuy	0	1	0	1
Mendoza	0	3	0	3
Misiones	3	2	0	5
Neuquén	0	1	0	1
Río Negro	1	7	0	8
Salta	1	0	0	1
San Juan	1	0	0	1
San Luis	0	1	0	1
Santa Cruz	2	1	0	3
Santa Fe	8	4	0	12
Tucumán	3	1	0	4

MUJERES OTROS HOMBRES

MUJERES OTROS HOMBRES