



Secretaría de
Evaluación Educativa



Ministerio de Educación
Presidencia de la Nación

Aprender 2016

Informe regional

NEA

Tasa de participación de escuelas y de respondientes por año y sector de la región NEA

5°- 6° año Secundaria

Región NEA	Estatal		Privado		TOTAL	
	Absoluto	%	Absoluto	%	Absoluto	%
	Matrícula Relevamiento Anual 2015	36496	100	9389	100	45885
Proporción de estudiantes presentes	27107	79,7	7701	82,0	34808	75,8
Tasa de estudiantes respondientes*	26933	73,8	7678	81,8	34611	75,4
Tasa de estudiantes no considerados respondientes**	174	0,5	23	0,2	197	0,4
Tasa de escuelas participantes***	969	93,3	249	94,0	1218	93,3

6° grado Primaria

Región NEA	Estatal		Privado		TOTAL	
	Absoluto	%	Absoluto	%	Absoluto	%
	Matrícula Relevamiento Anual 2015	75184	100	9939	100	85123
Proporción de estudiantes presentes	47760	63,5	7400	74,5	55160	64,8
Tasa de estudiantes respondientes*	47022	62,5	7331	73,8	54353	63,9
Tasa de estudiantes no considerados respondientes**	738	1,0	69	0,7	807	0,9
Tasa de escuelas participantes***	2849	85,0	219	92,1	3068	85,4

- * Alumno respondiente: Alumno que respondió el 50% o más de alguna evaluación.
- ** Alumno no considerado respondiente: Alumno que no alcanzó a responder el 50% en ninguna de las evaluaciones de su grado/año.
- *** Escuela participante: Al menos un estudiante respondió el 50% o más de alguna evaluación.

Links a serie de documentos técnicos

Marco normativo:

http://www.educacion.gob.ar/data_storage/file/documents/marco-normativo-595bd31dd6f84.pdf

Notas metodológicas:

http://www.educacion.gob.ar/data_storage/file/documents/notas-metodologicas-595bd32f84cb2.pdf

Diseño de muestras:

http://www.educacion.gob.ar/data_storage/file/documents/disenio-muestras-595bd33f77a71.pdf

Medición del nivel socioeconómico:

http://www.educacion.gob.ar/data_storage/file/documents/nivel-socioeconomico-595bd354d3ad4.pdf

Bookmark:

http://www.educacion.gob.ar/data_storage/file/documents/manual-bookmark-595bd361cf4e7.pdf

Análisis de desempeños por capacidades y contenidos, nivel secundario:

http://www.educacion.gob.ar/data_storage/file/documents/analisis-desempenos-secundaria-595bd37d766f4.pdf

Análisis de desempeños por capacidades y contenidos, nivel primario:

http://www.educacion.gob.ar/data_storage/file/documents/analisis-desempenos-primaria-595bd392416f4.pdf

Características de los Niveles de desempeño en la región de NEA

1

En Aprender 2016 la región de NEA mejoró su desempeño en Matemática y Lengua tanto de Primaria como de Secundaria, respecto a ONE 2013.

2

- Los datos muestran que los niveles de logro aumentan cuando menor es la repitencia.
- En Secundaria se registran mejores resultados entre quienes asistieron al Nivel inicial, mientras que en Primaria se observa lo contrario, a menor asistencia al Nivel inicial mejor es el nivel de desempeño.

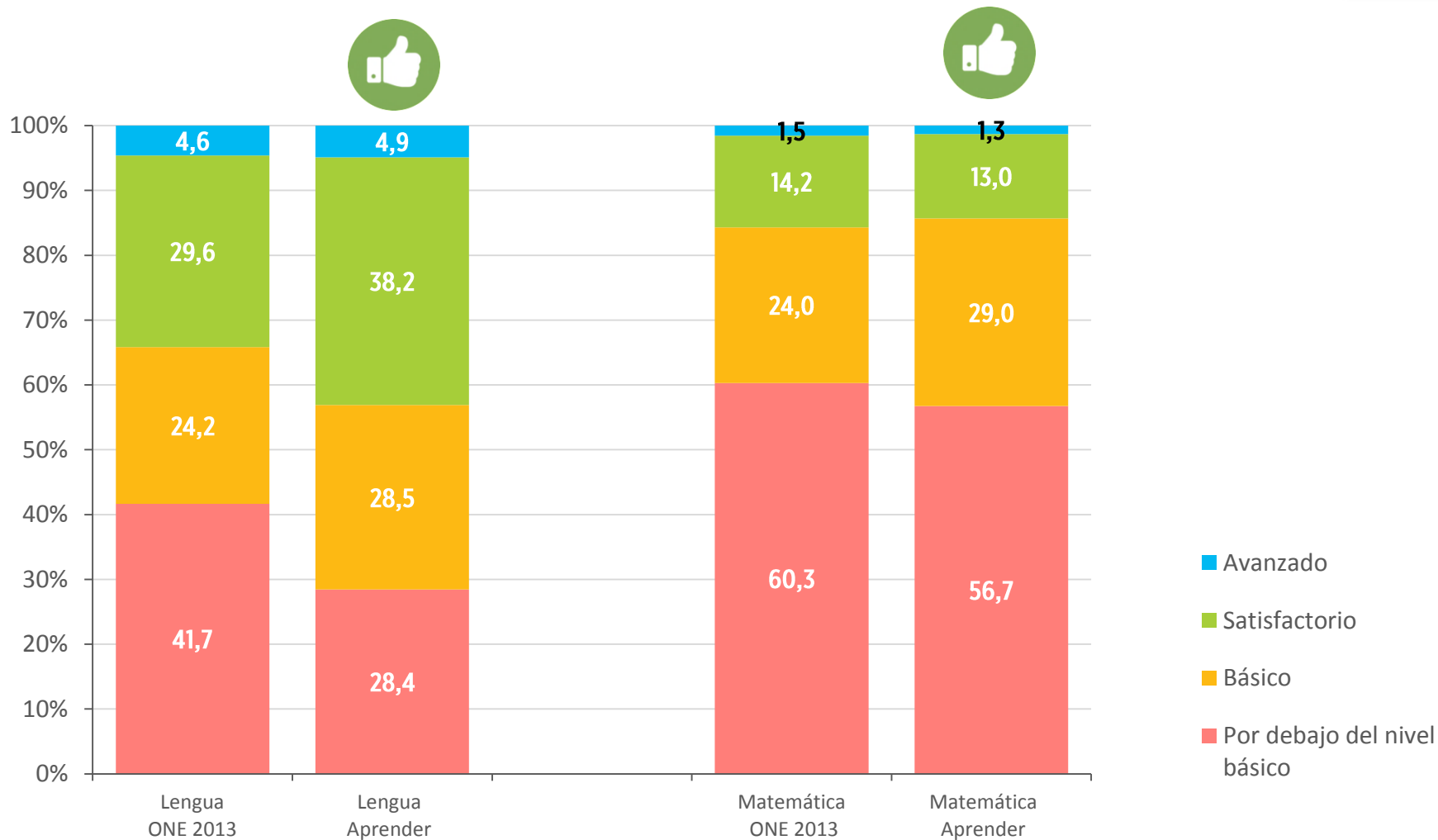
3

Se registraron 186 escuelas estatales primarias en todo NEA que pertenecen a cuartiles de alta vulnerabilidad y superan la media nacional de desempeño.





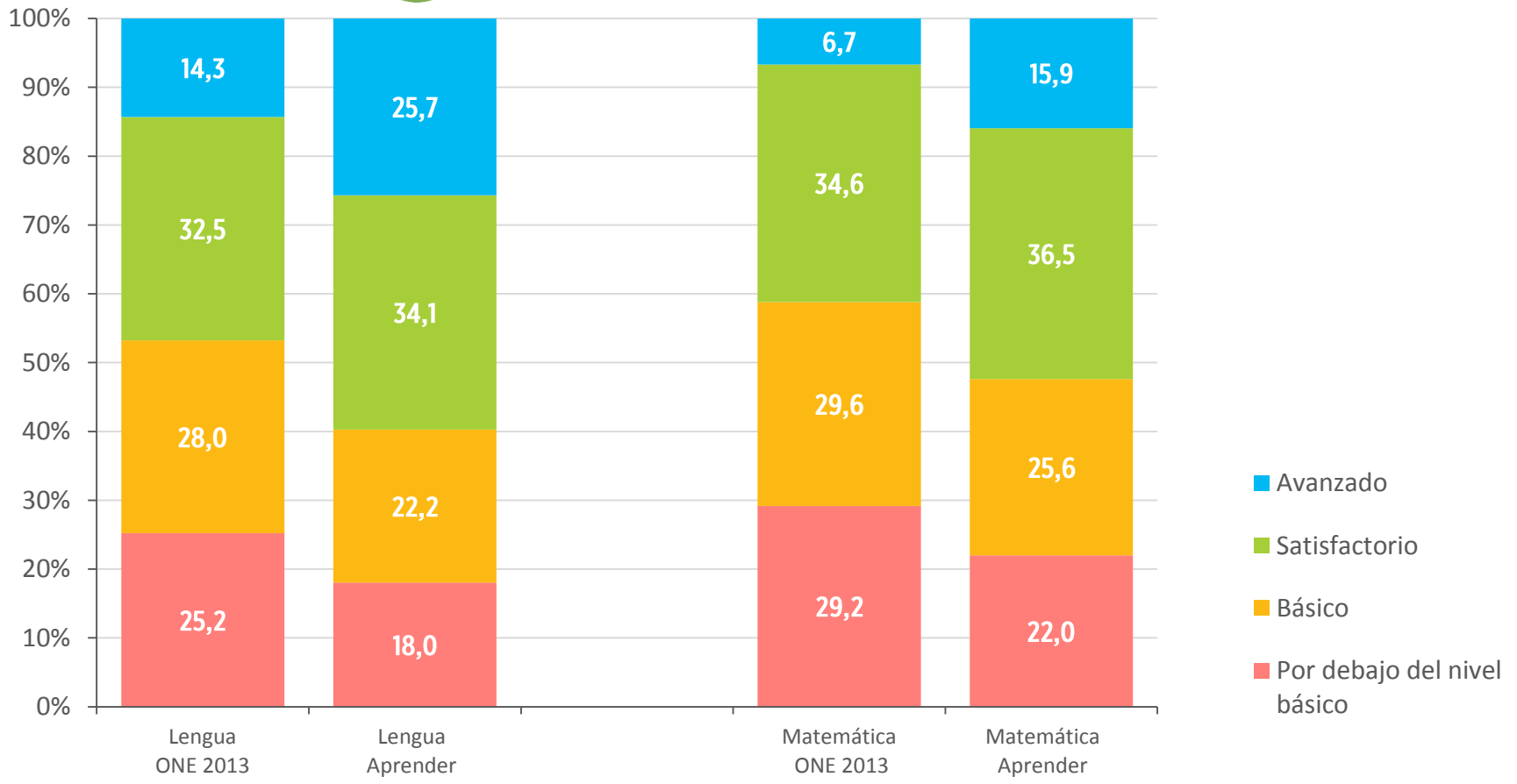
Nivel de desempeño (%) Comparado ONE 2013/Aprender – NEA* - Secundaria 5°/6° año



*NEA: comprende los niveles de desempeño de Corrientes, Chaco, Misiones y Formosa.

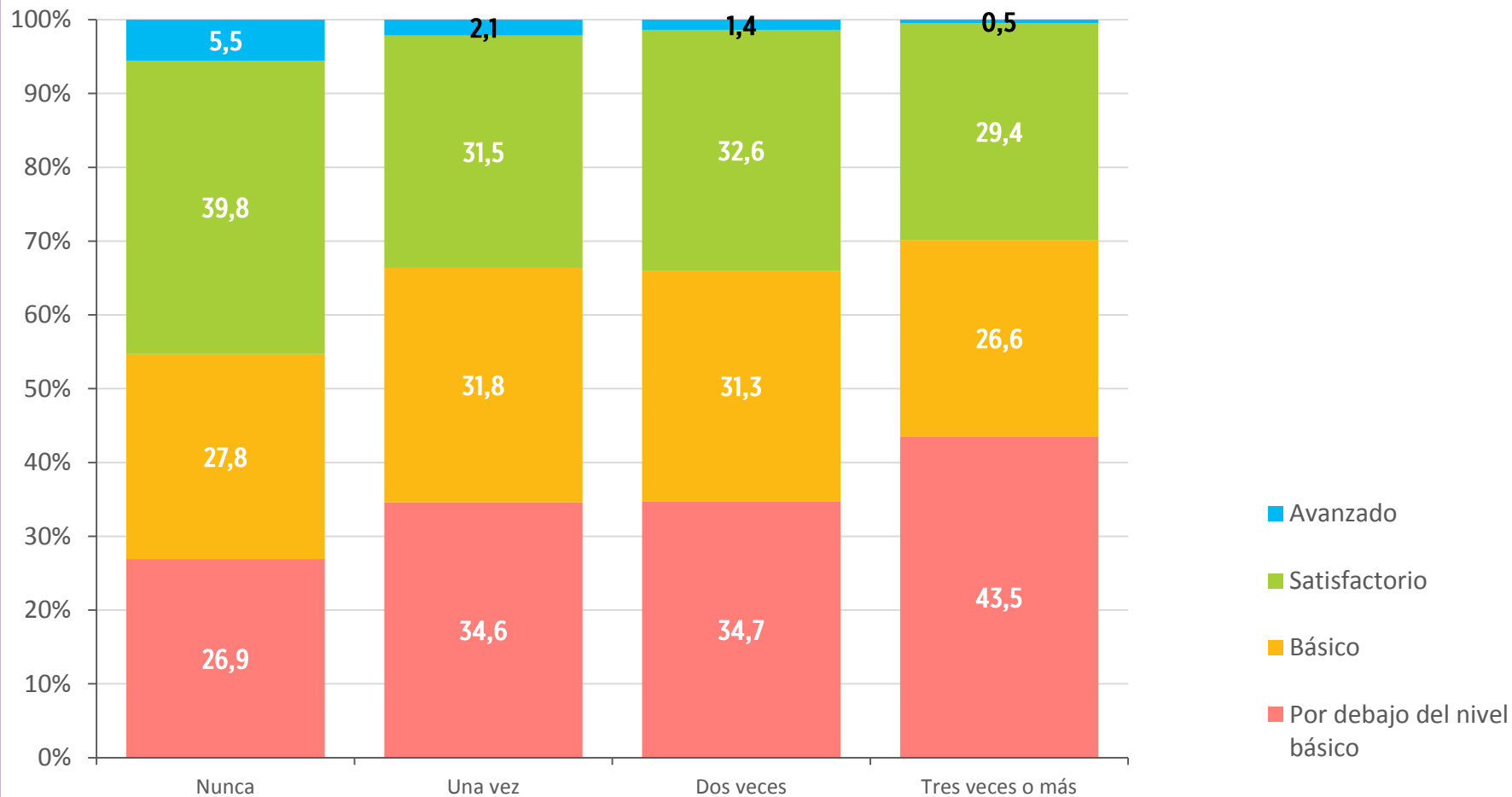


Nivel de desempeño (%) Comparado ONE 2013/Aprender – NEA* - Primaria 6° grado

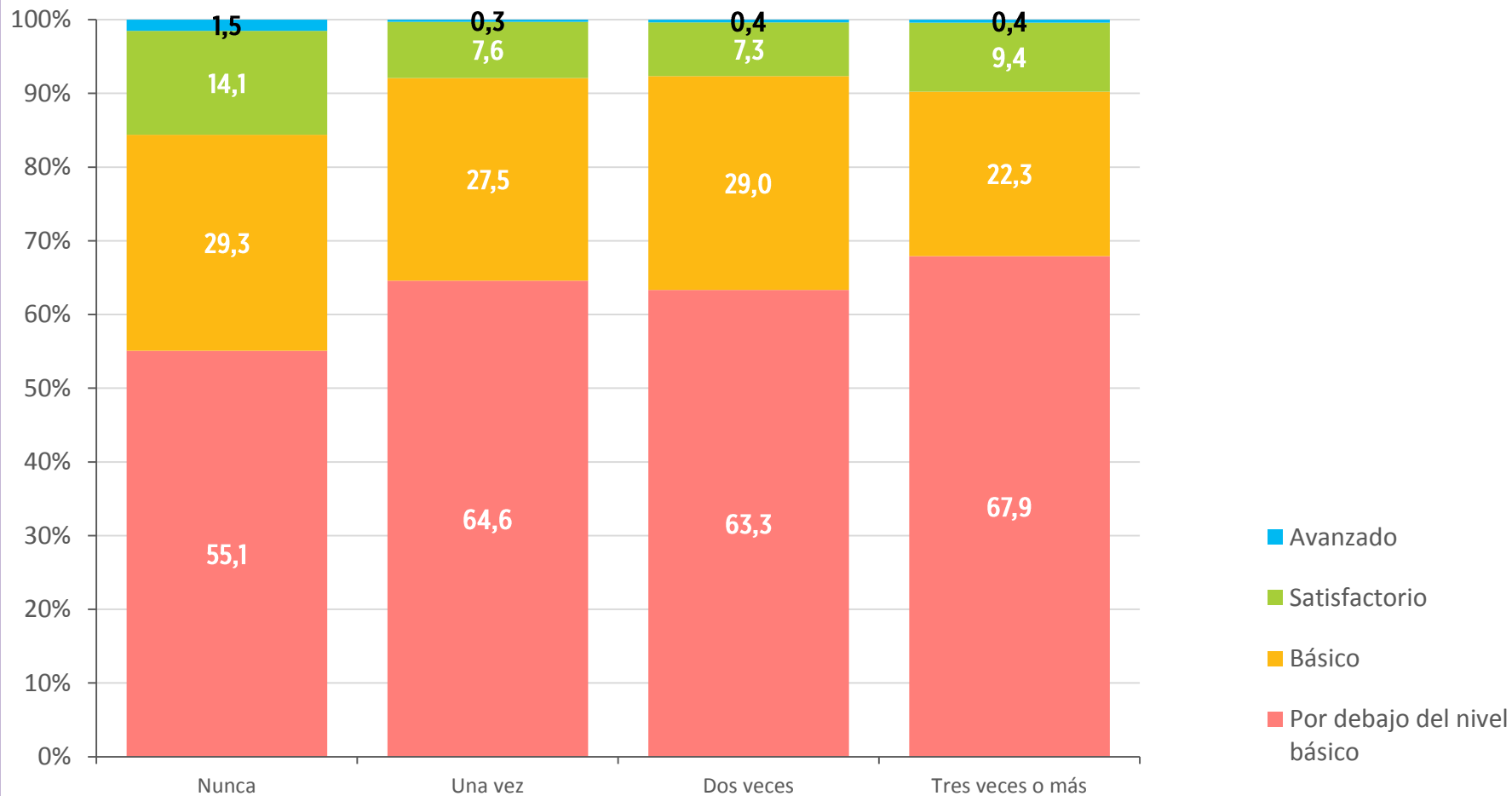


*NEA: comprende los niveles de desempeño de Corrientes, Chaco, Misiones y Formosa.

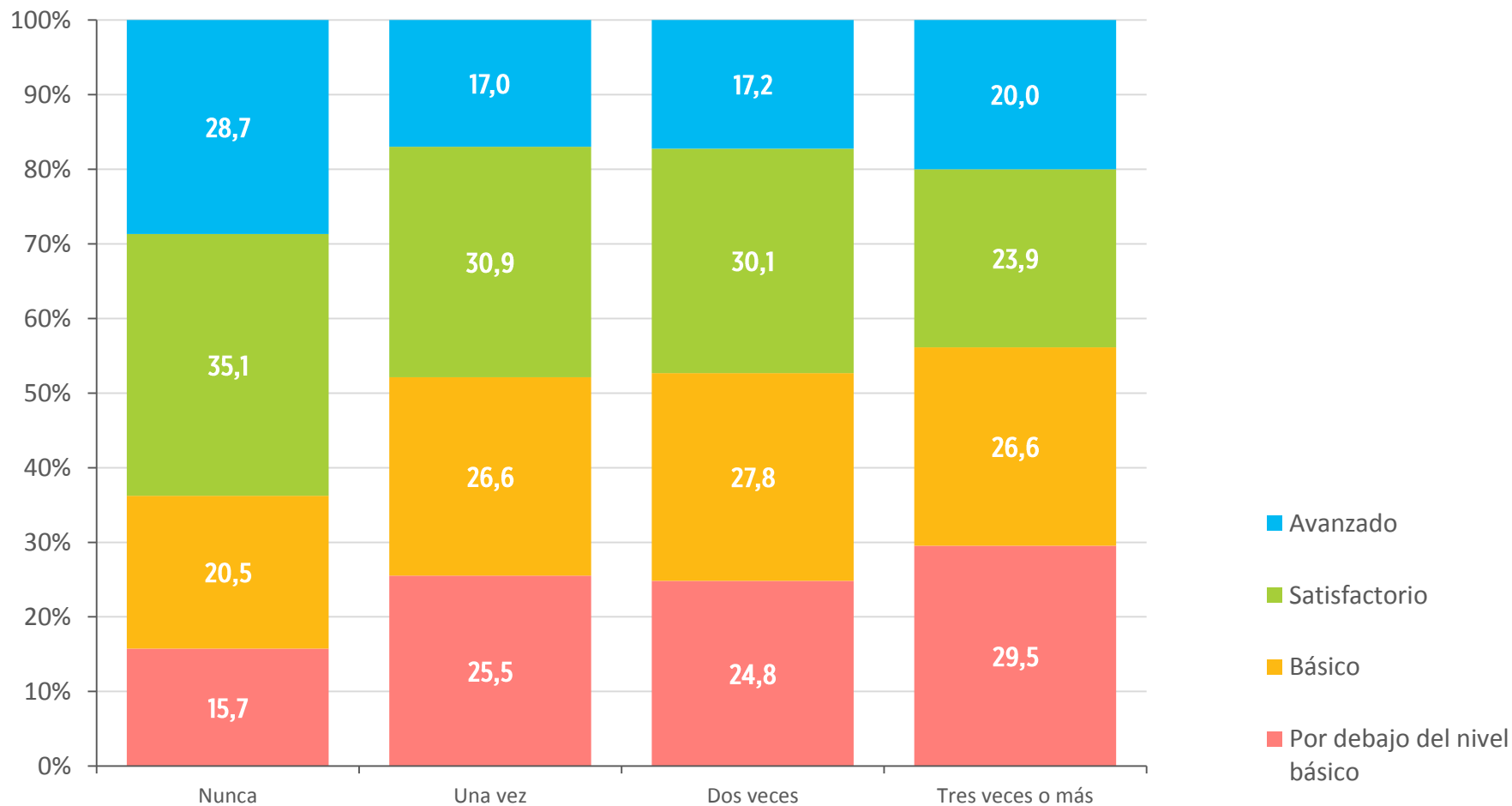
Nivel de desempeño en Lengua (%) según repitencia Secundaria 5°/6° año



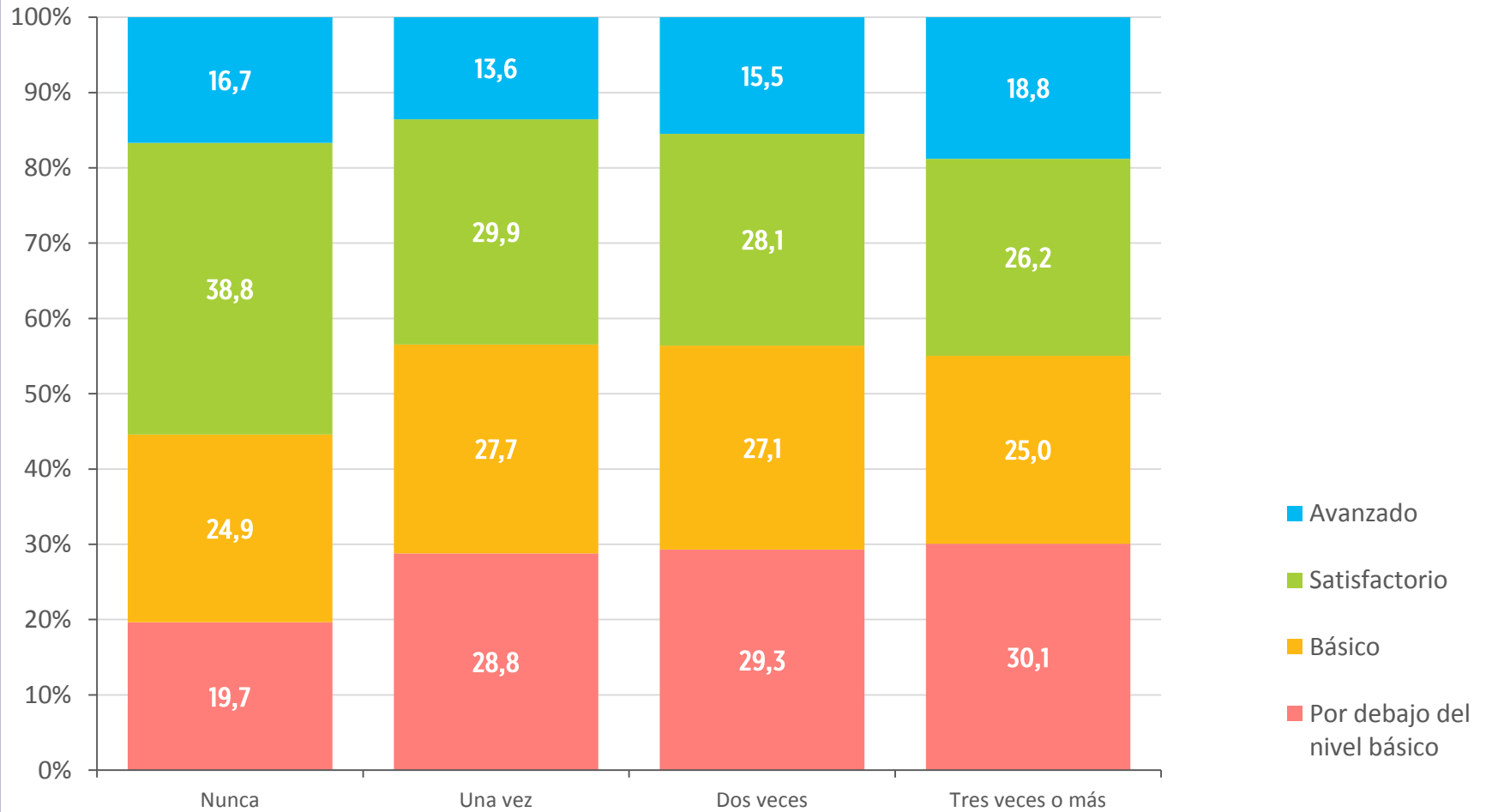
Nivel de desempeño en Matemática (%) según repitencia Secundaria 5°/6° año



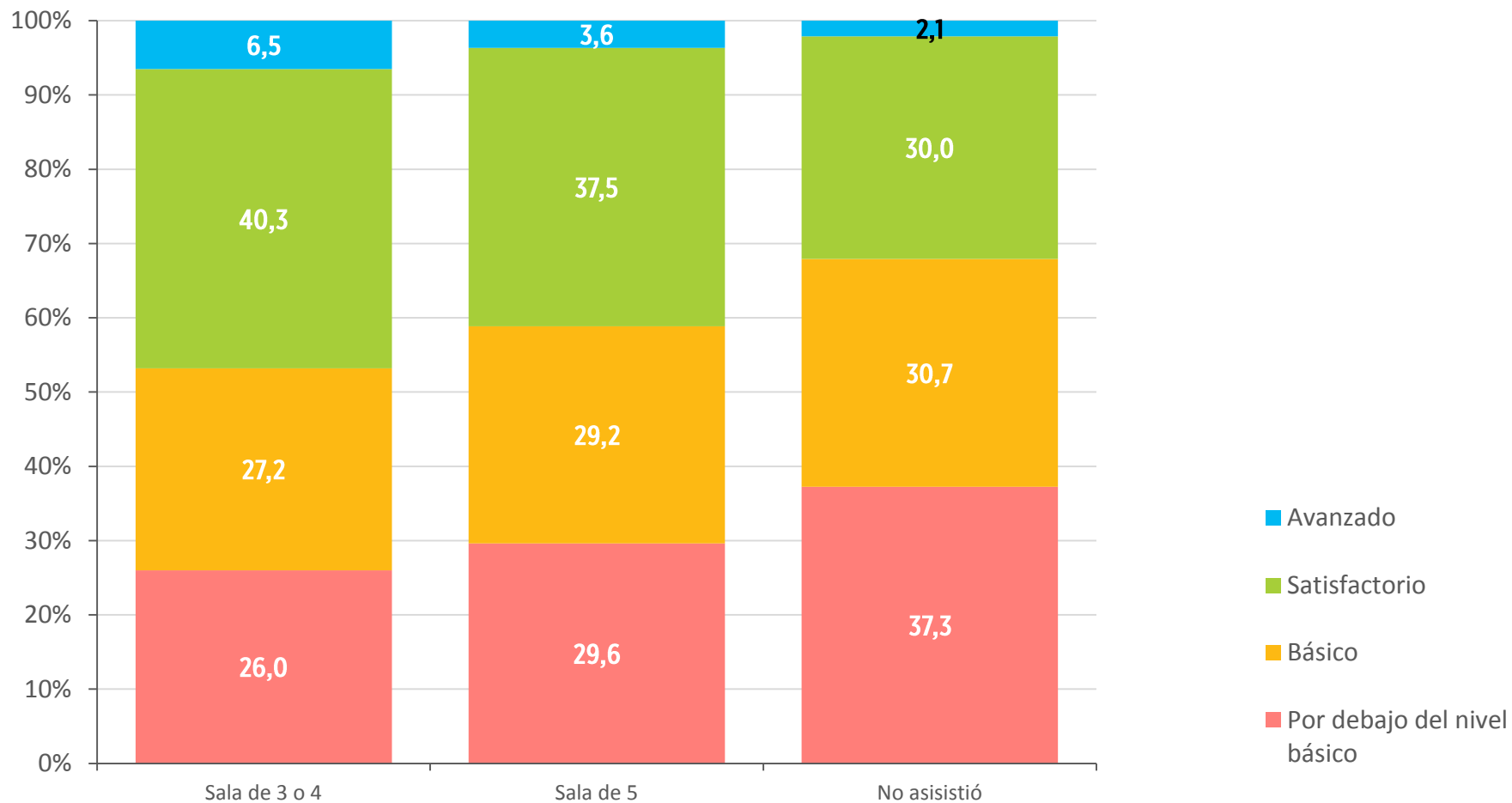
Nivel de desempeño en Lengua (%) según repitencia Primaria 6° grado



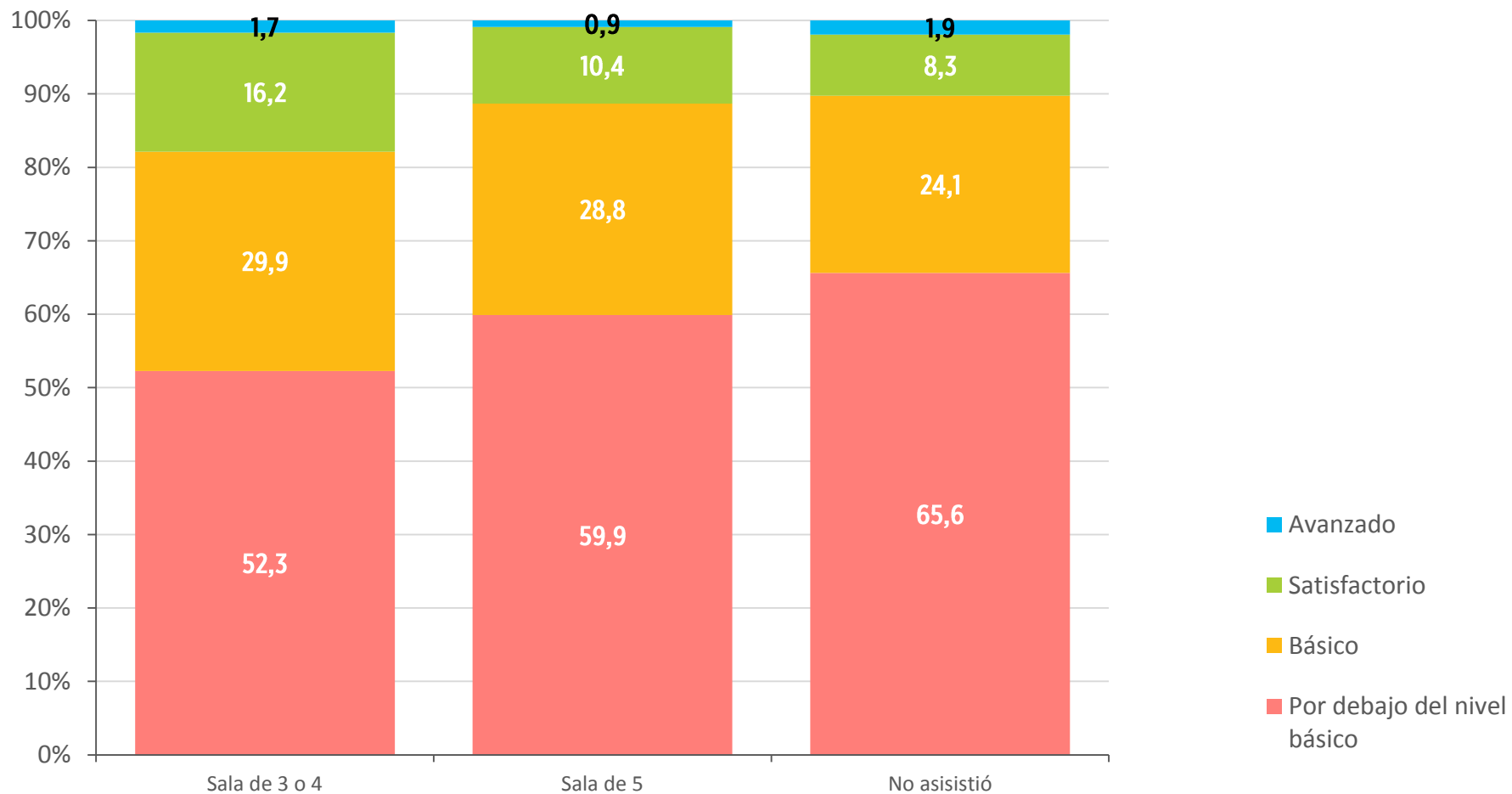
Nivel de desempeño en Matemática (%) según repitencia Primaria 6° grado



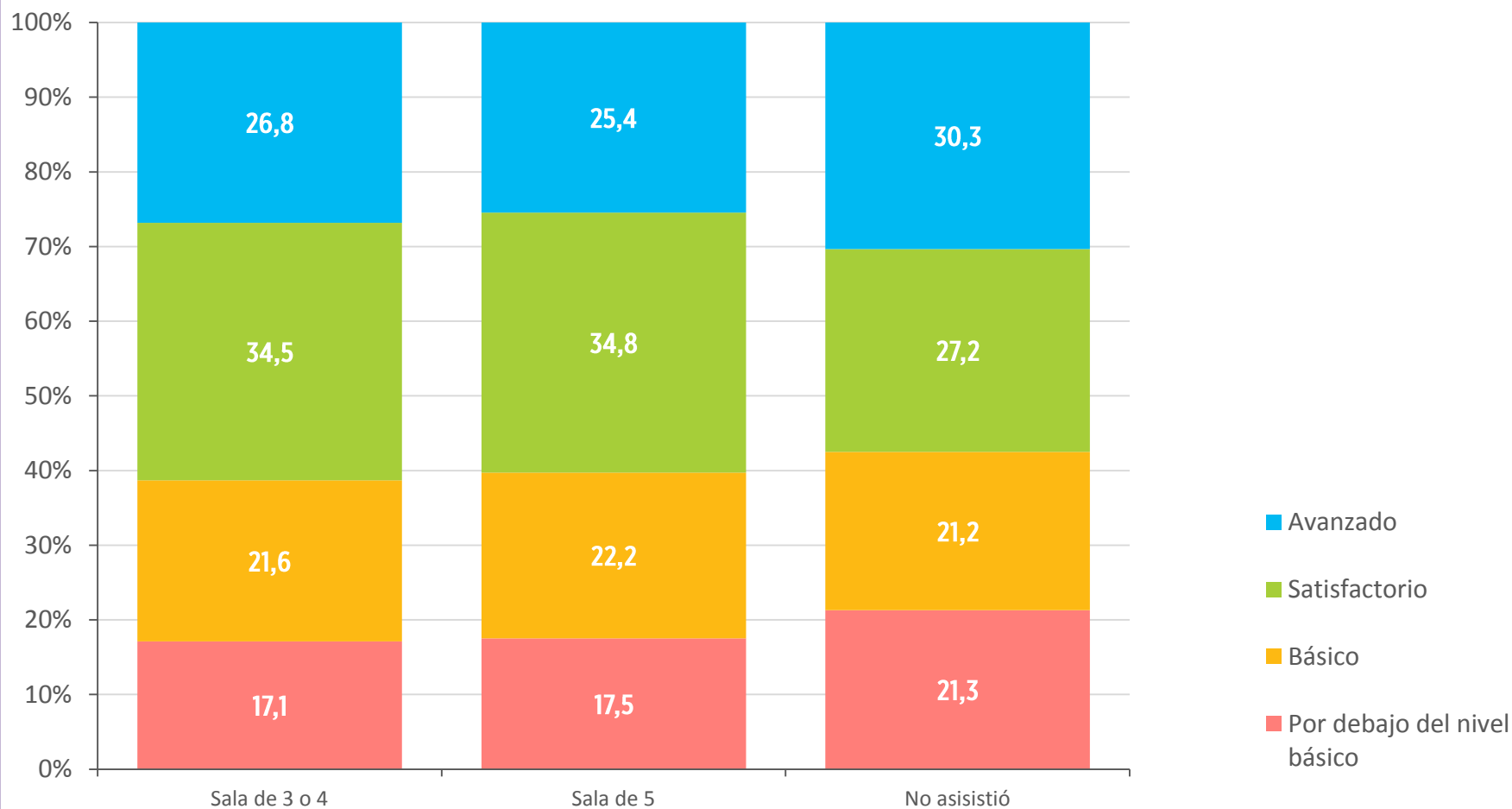
Nivel de desempeño en Lengua (%) según asistencia a nivel inicial Secundaria 5°/6° año



Nivel de desempeño en Matemática (%) según asistencia a nivel inicial Secundaria 5°/6° año



Nivel de desempeño en Lengua (%) según asistencia a nivel inicial Primaria 6° grado



Nivel de desempeño en Matemática (%) según asistencia a nivel inicial Primaria 6° grado

