



Secretaría de
Evaluación Educativa



Ministerio de Educación
Presidencia de la Nación

Aprender 2016

Informe regional Centro

Tasa de participación de escuelas y de respondientes por año y sector de la región Centro

5°- 6° año Secundaria

Región Centro	Estatal		Privado		TOTAL	
	Absoluto	%	Absoluto	%	Absoluto	%
	Matrícula Relevamiento Anual 2015	158066	100	117763	100	275829
Proporción de estudiantes presentes	95394	60,3	100610	85,5	196004	71,1
Tasa de estudiantes respondientes*	94081	59,5	100046	85,0	194127	70,4
Tasa de estudiantes no considerados respondientes**	1313	0,8	564	0,5	1877	0,7
Tasa de escuelas participantes***	3529	93,0	2656	97,2	6185	95,0

6° grado Primaria

Región Centro	Estatal		Privado		TOTAL	
	Absoluto	%	Absoluto	%	Absoluto	%
	Matrícula Relevamiento Anual 2015	301308	100	156894	100	458202
Proporción de estudiantes presentes	194461	65,6	131122	83,6	325583	71,0
Tasa de estudiantes respondientes*	192422	63,9	130643	83,3	323065	70,5
Tasa de estudiantes no considerados respondientes**	2039	0,7	479	0,3	2518	0,5
Tasa de escuelas participantes***	7307	87,8	2674	96,6	9981	89,8

- * Alumno respondiente: Alumno que respondió el 50% o más de alguna evaluación.
- ** Alumno no considerado respondiente: Alumno que no alcanzó a responder el 50% en ninguna de las evaluaciones de su grado/año.
- *** Escuela participante: Al menos un estudiante respondió el 50% o más de alguna evaluación.

Links a serie de documentos técnicos

Marco normativo:

http://www.educacion.gob.ar/data_storage/file/documents/marco-normativo-595bd31dd6f84.pdf

Notas metodológicas:

http://www.educacion.gob.ar/data_storage/file/documents/notas-metodologicas-595bd32f84cb2.pdf

Diseño de muestras:

http://www.educacion.gob.ar/data_storage/file/documents/disenio-muestras-595bd33f77a71.pdf

Medición del nivel socioeconómico:

http://www.educacion.gob.ar/data_storage/file/documents/nivel-socioeconomico-595bd354d3ad4.pdf

Bookmark:

http://www.educacion.gob.ar/data_storage/file/documents/manual-bookmark-595bd361cf4e7.pdf

Análisis de desempeños por capacidades y contenidos, nivel secundario:

http://www.educacion.gob.ar/data_storage/file/documents/analisis-desempenos-secundaria-595bd37d766f4.pdf

Análisis de desempeños por capacidades y contenidos, nivel primario:

http://www.educacion.gob.ar/data_storage/file/documents/analisis-desempenos-primaria-595bd392416f4.pdf

Características de los Niveles de desempeño en la región Centro

1

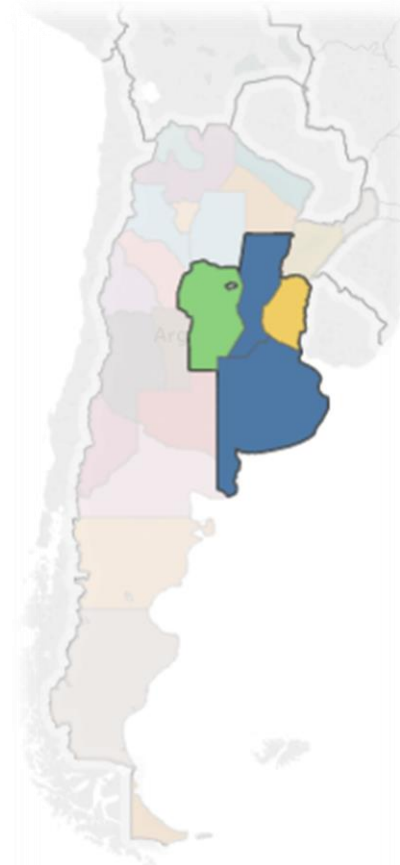
En Aprender 2016 la región Centro mejoró su desempeño en Matemática y Lengua de Primaria y en Lengua de Secundaria, respecto a ONE 2013.

2

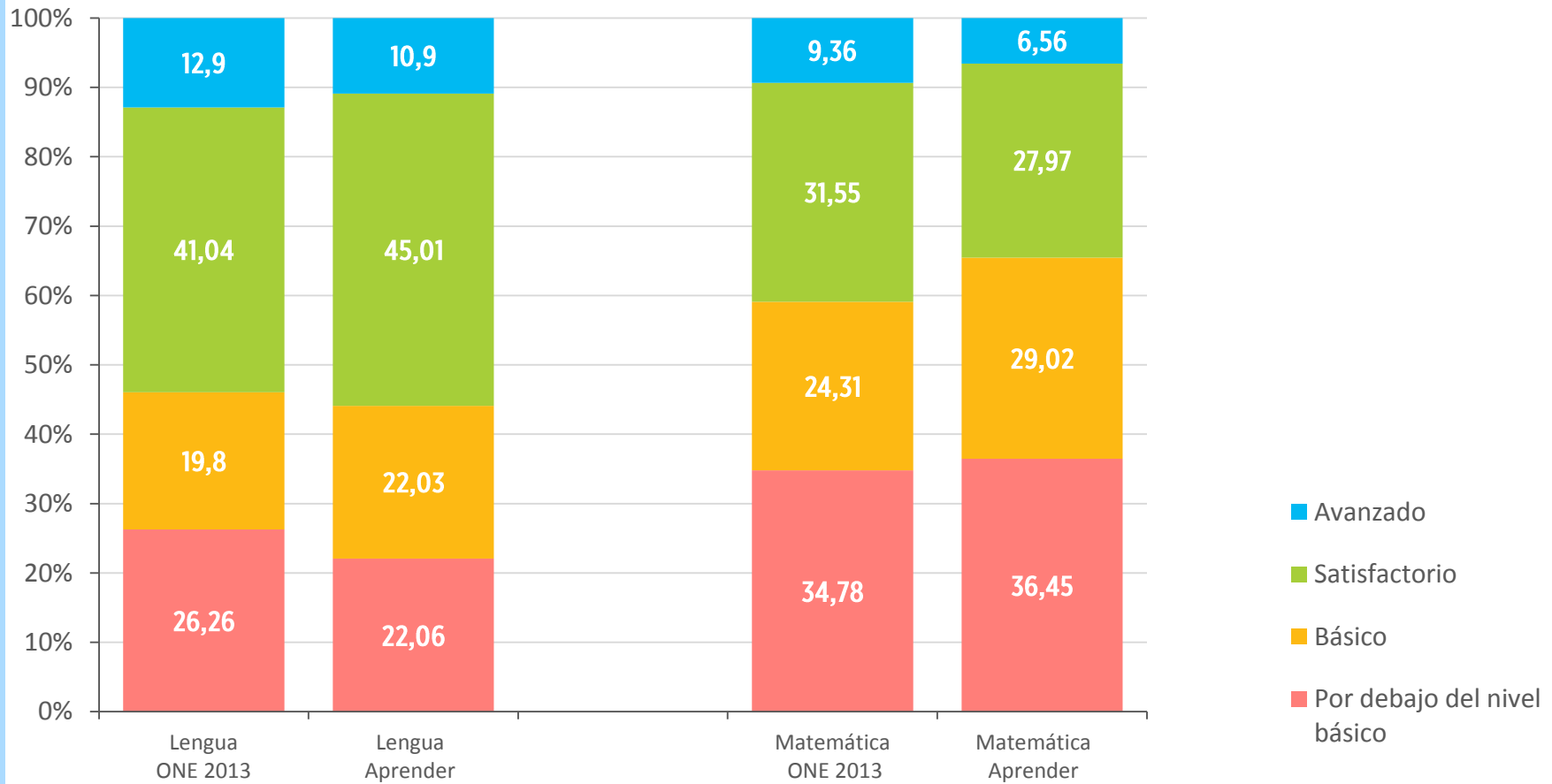
Los datos muestran que los niveles de logro aumentan cuando:
-Menor es la repitencia
-Mayor es la asistencia al nivel inicial

3

Se registraron 590 escuelas estatales primarias en la región Centro que, a pesar de pertenecer a cuartiles de alta vulnerabilidad, superan la media nacional de desempeño combinado Lengua/Matemática.

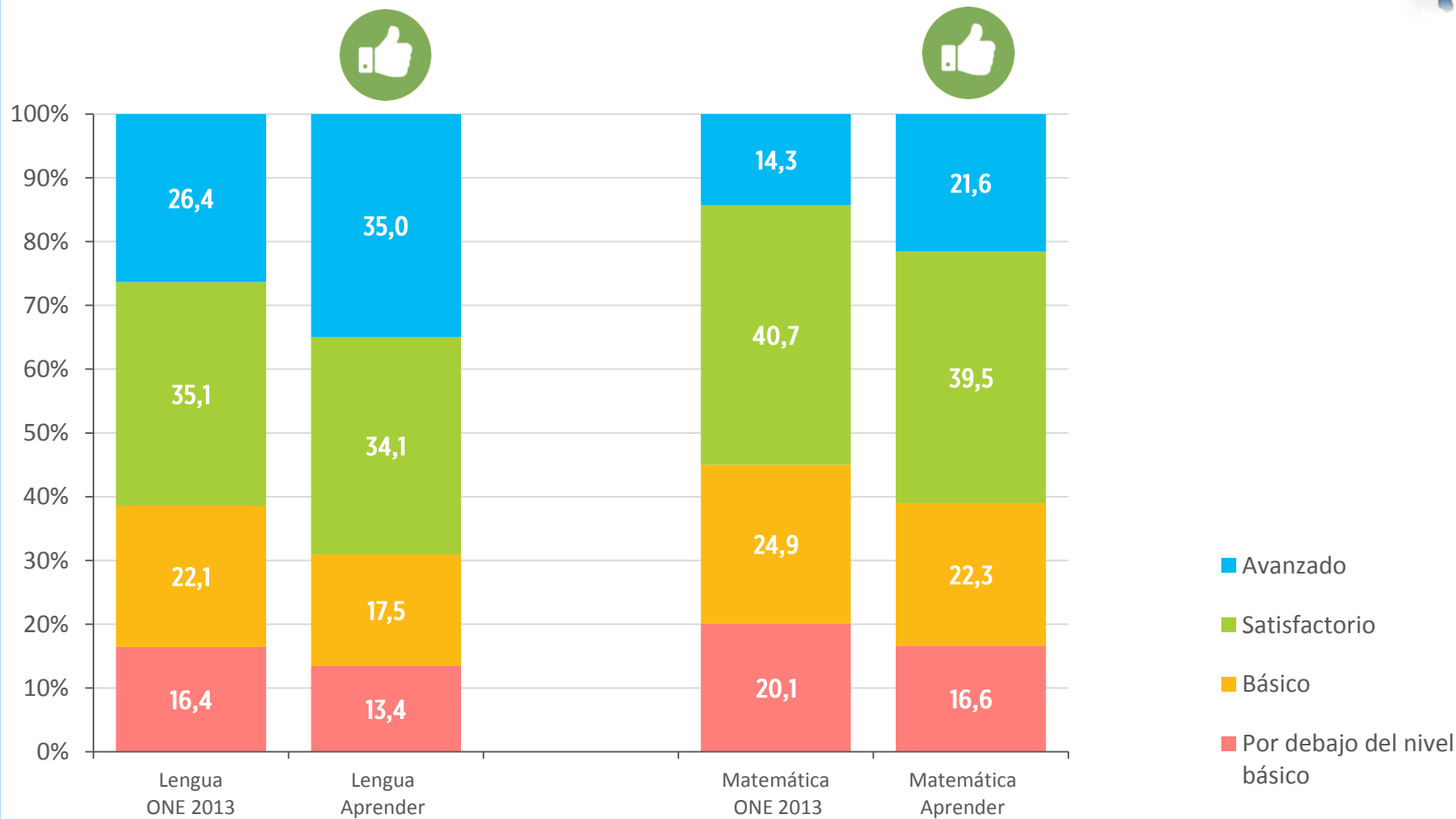


Nivel de desempeño (%) Comparado ONE 2013/Aprender – Centro* - Secundaria 5°/6° año



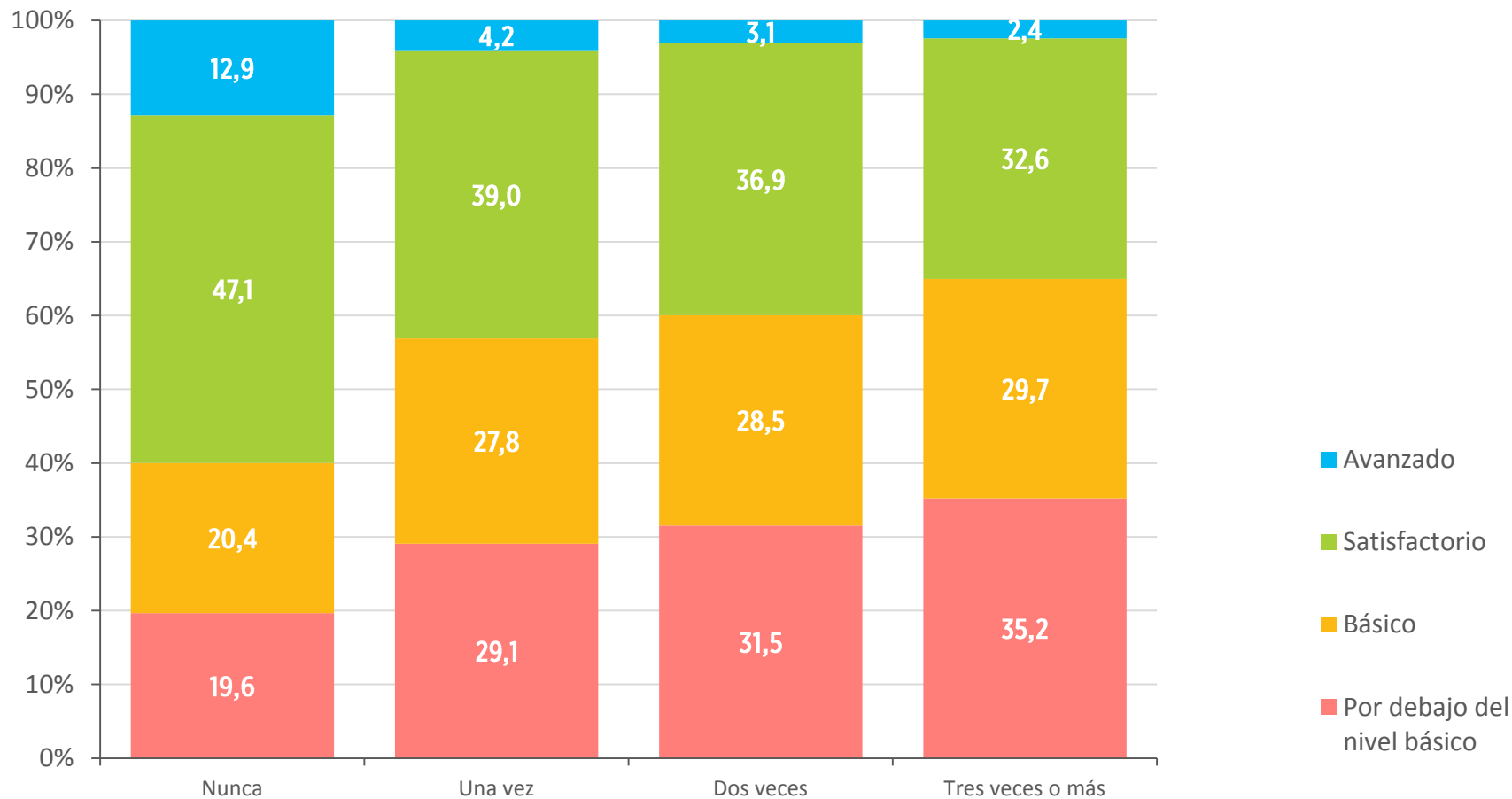
*Centro: comprende los niveles de desempeño de Buenos Aires, CABA, Córdoba, Entre Ríos y Santa Fe

Nivel de desempeño (%) Comparado ONE 2013/Aprender – Centro* - Primaria 6º grado

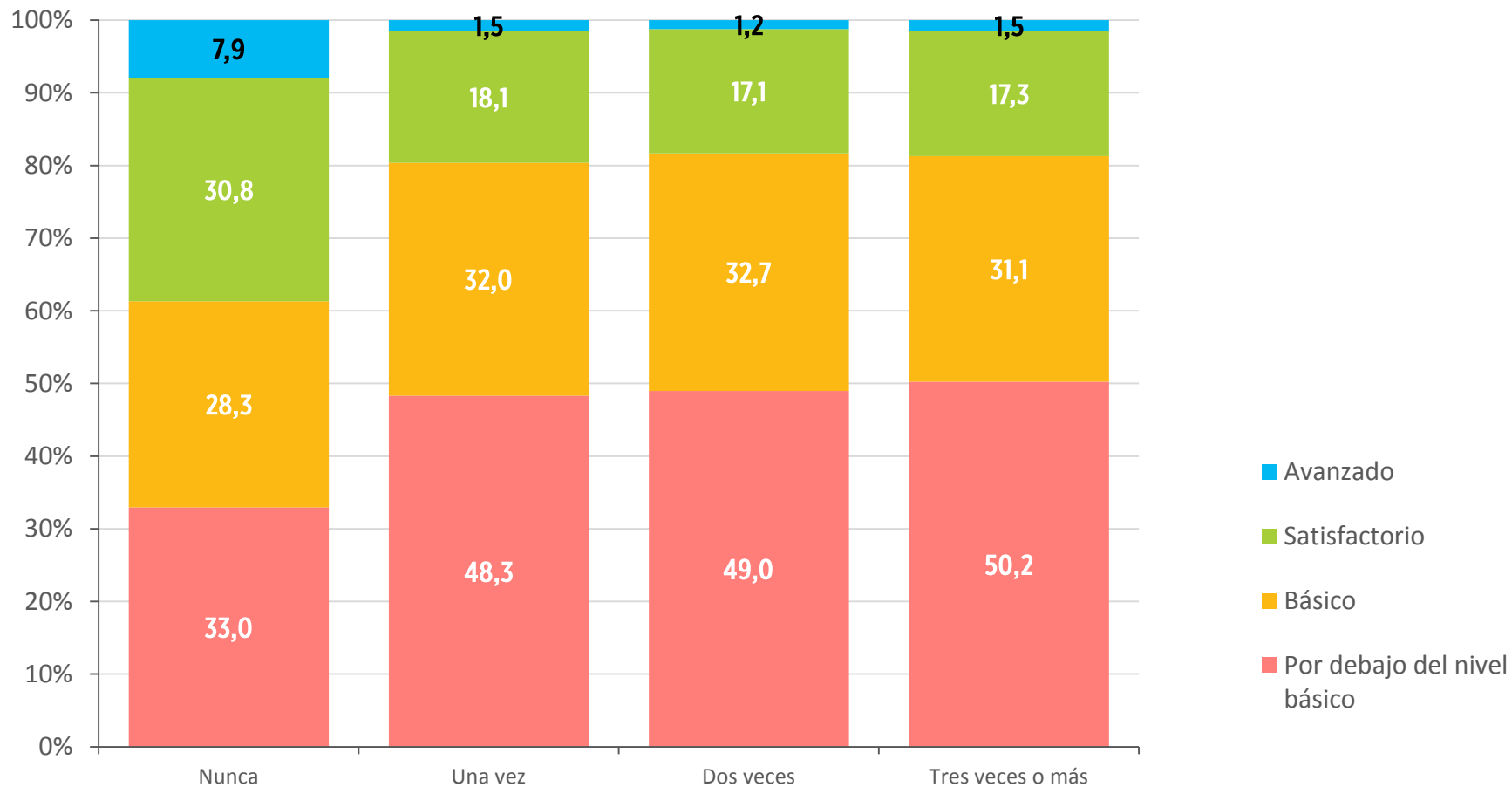


*Centro: comprende los niveles de desempeño de Buenos Aires, CABA, Córdoba, Entre Ríos y Santa Fe

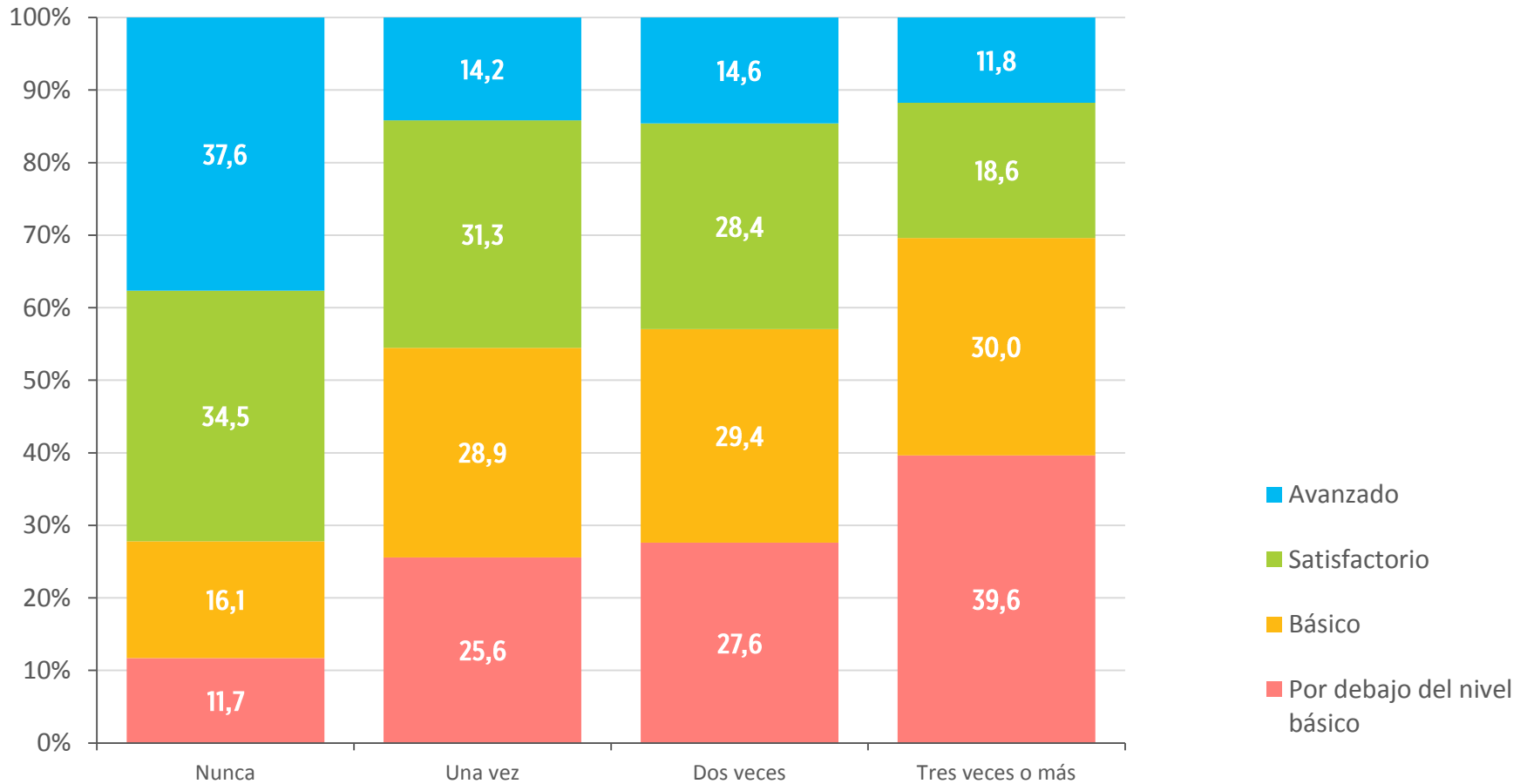
Nivel de desempeño en Lengua (%) según repitencia Secundaria 5°/6° año



Nivel de desempeño en Matemática (%) según repitencia Secundaria 5°/6° año



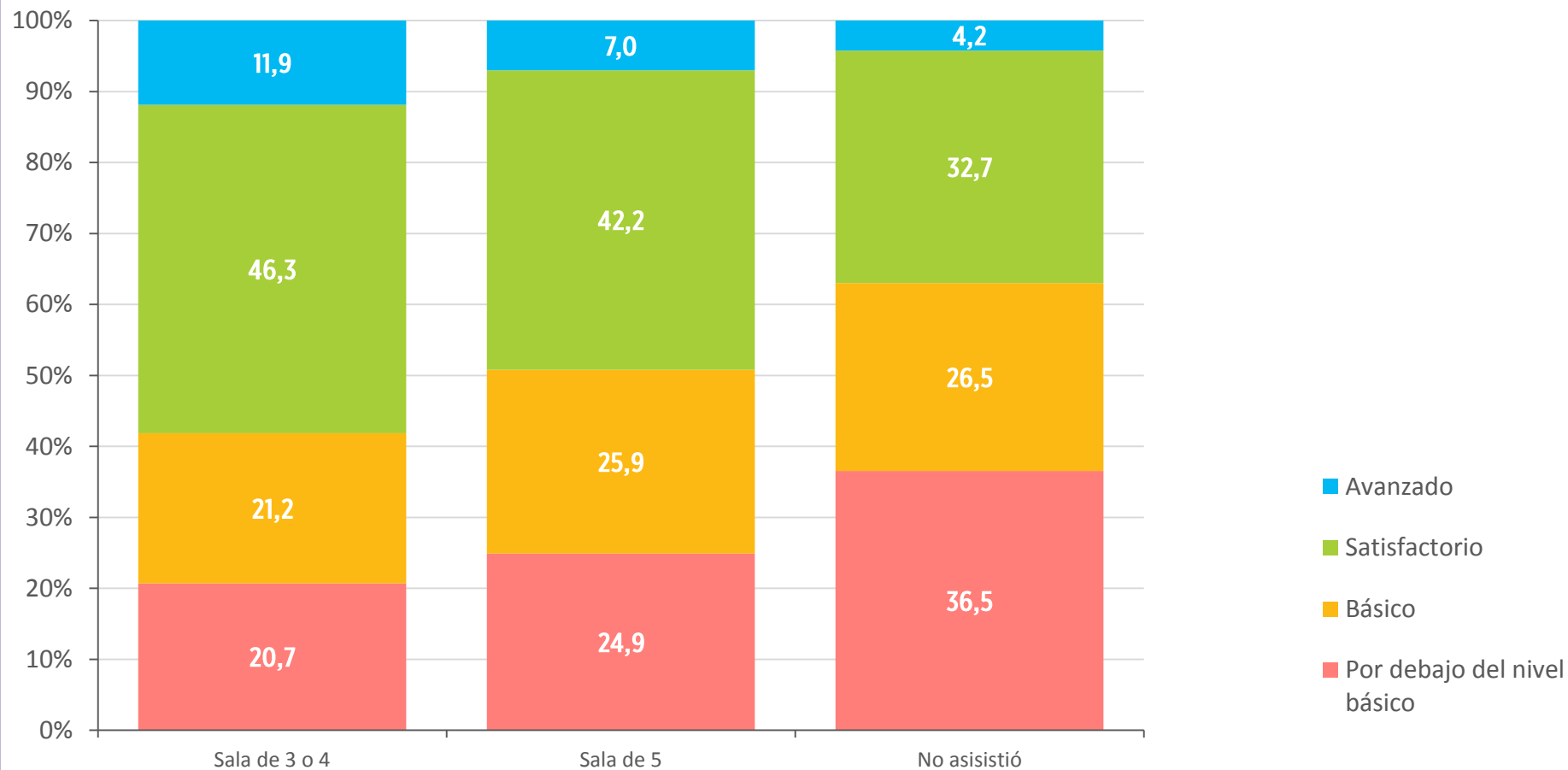
Nivel de desempeño en Lengua (%) según repitencia Primaria 6° grado



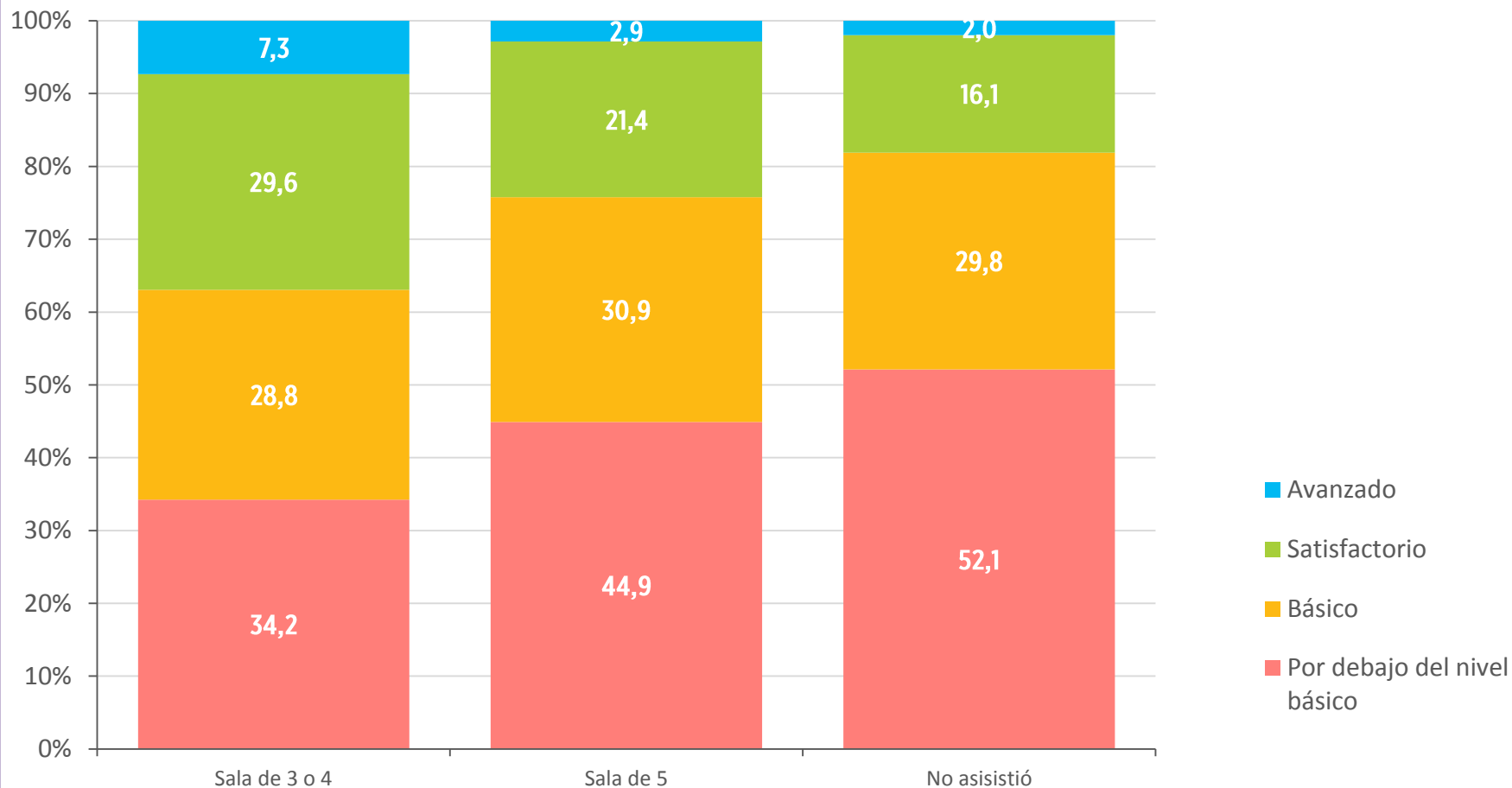
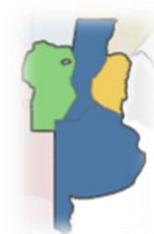
Nivel de desempeño en Matemática (%) según repitencia Primaria 6° grado



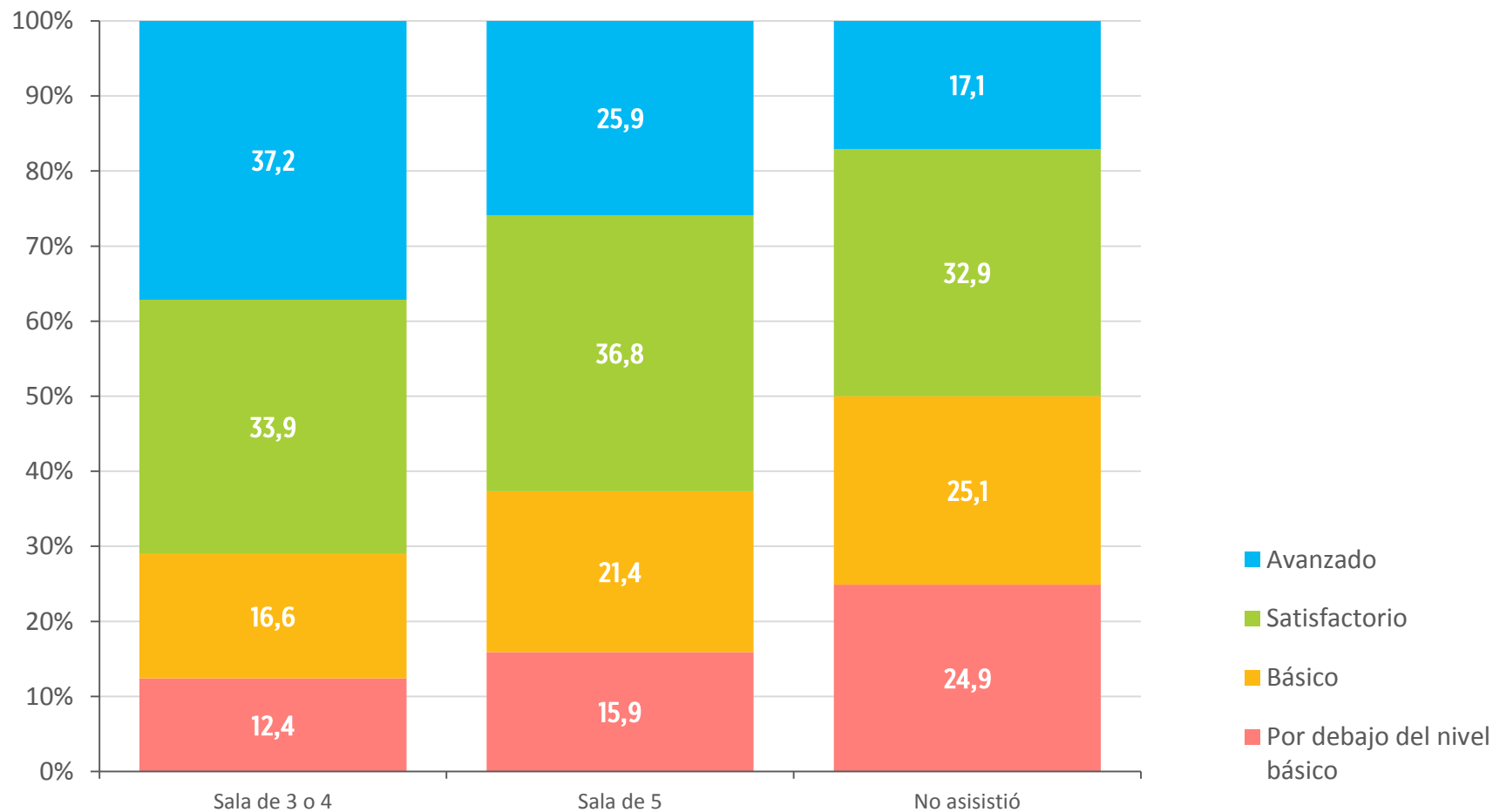
Nivel de desempeño en Lengua (%) según asistencia a nivel inicial Secundaria 5°/6° año



Nivel de desempeño en Matemática (%) según asistencia a nivel inicial Secundaria 5°/6° año



Nivel de desempeño en Lengua (%) según asistencia a nivel inicial Primaria 6° grado



Nivel de desempeño en Matemática (%) según asistencia a nivel inicial Primaria 6° grado

