

# Informe Mensual

# Precios de los principales minerales

Dirección de Transparencia e Información Minera  
Subsecretaría de Desarrollo Minero

Julio 2022



Ministerio de  
Desarrollo Productivo  
Argentina

Secretaría de Minería

# **Autoridades**

## **Presidencia de la Nación**

Dr. Abg. Alberto Fernández

## **Ministro de Desarrollo Productivo**

Lic. Daniel Scioli

## **Secretaría de Minería**

Abg. María Fernanda Ávila

## **Subsecretaría de Desarrollo Minero**

Dra. Pamela Verónica Morales

## **Director Nacional de Promoción y Economía Minera**

Lic. Jorge Matías González

## **Directora de Economía Minera**

Geol. Marina Corvalán

## **Director de Transparencia e Información Minera**

Lic. Gonzalo Luis Fernández

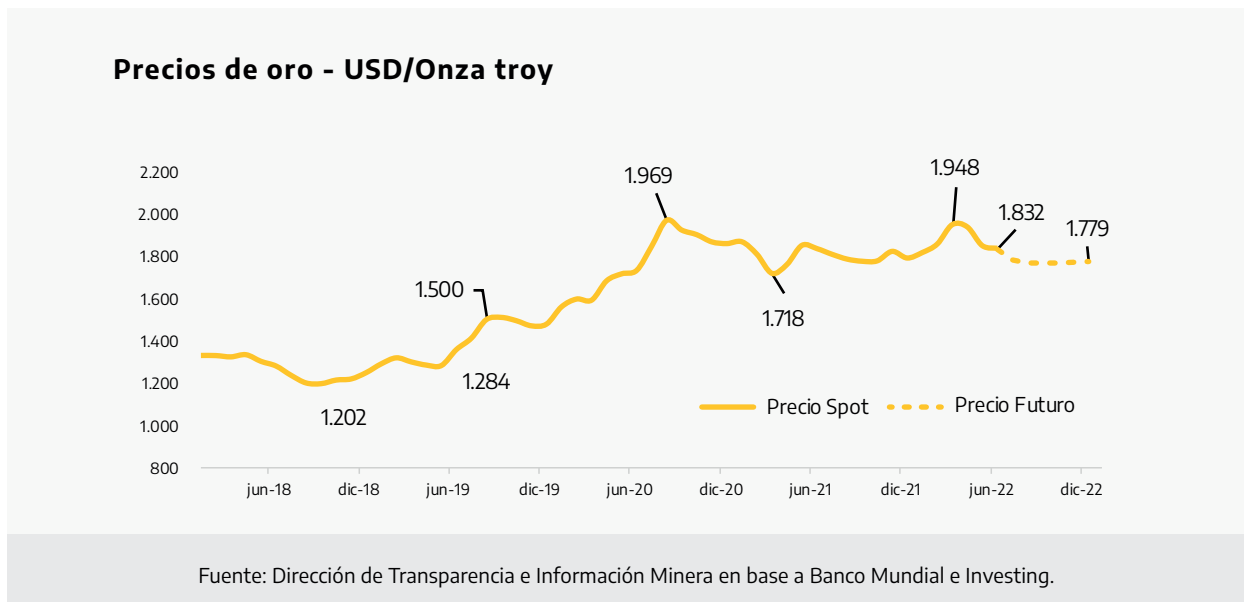
## Precios de los principales minerales - Julio 2022

Precios a Junio 2022 <sup>1</sup>	Oro (USD/Ozt)	Plata (USD/Ozt)	Cobre (USD/tn)	Carb. de litio (USD/tn)
Precio	1.837	21,6	9.024	73.000
Var. % i.a.	0,1%	-20,2%	-6,3%	441,7%
Var. % m/m	-0,6%	-1,6%	-3,8%	-1,7%

### Oro

**Durante el mes de junio el oro promedió los 1.836,6 USD/Ozt, lo que representó una caída intermensual del 0,6% y del 0,1% en términos interanuales.** Este metal marcó su tercer mes consecutivo con cotizaciones a la baja, lo que significa una caída del 6% respecto al techo de 1.937 USD/Ozt que alcanzó durante el marzo pasado.

Esta tendencia que se viene dando en los últimos meses responde a la política de suba de tasas que vienen efectuando los principales bancos centrales con el fin de combatir la inflación y que desincentiva la demanda de oro para cobertura. En el caso de la Reserva Federal de los EE.UU (FED) a mediados de junio aplicó una suba de 75 puntos básicos, mientras que el Banco de Inglaterra (BoE) autorizó una suba de 25 puntos básicos. Por parte del Banco Central Europeo se espera que aplique una suba de 25 puntos básicos en su reunión de julio.

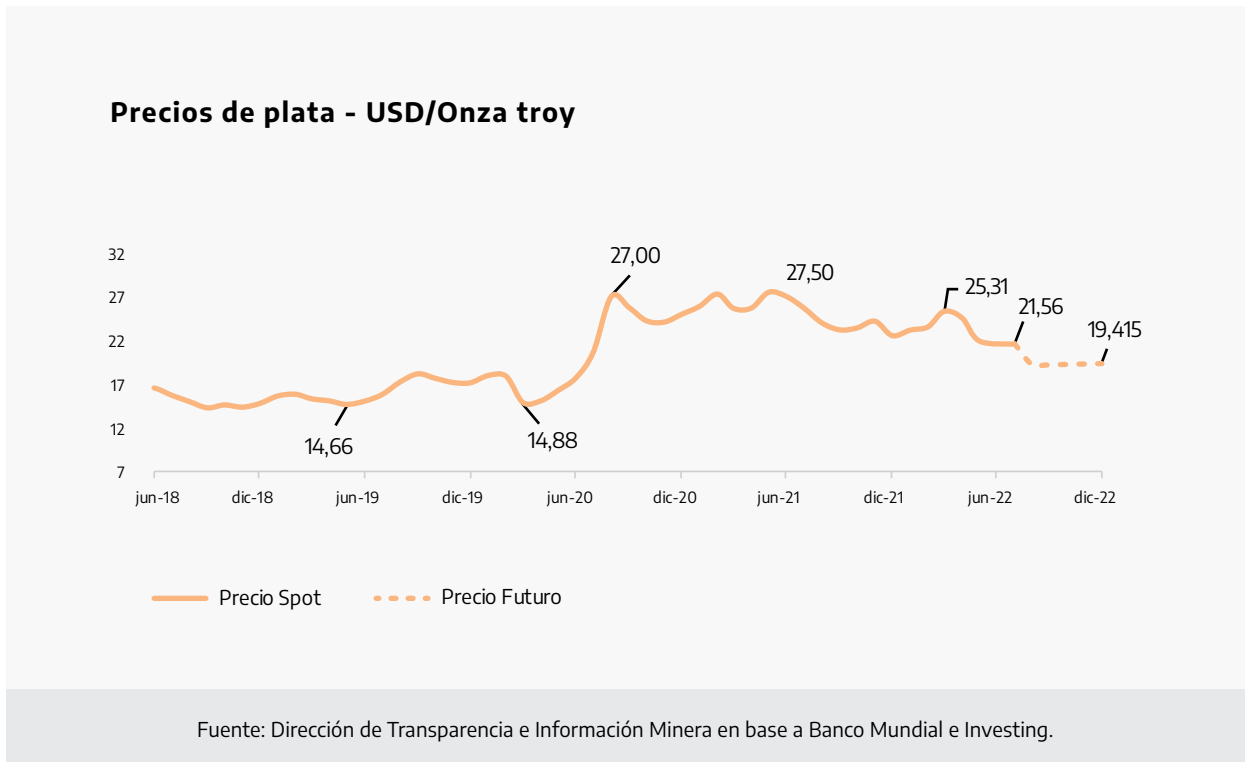


1) Fuente: Oro, Plata y Cobre: Banco Mundial / Carbonato de litio: S&P

# Plata

**El precio de la plata en el mes de junio promedió los 21,6 USD/Ozt, representando una caída del 2% con respecto al mes anterior y del 20% con respecto a junio 2021.** De esta manera la cotización marca su tercer mes a la baja, siendo el valor de junio un 14% inferior a la cotización promedio de 2021 (25,2 USD/Ozt).

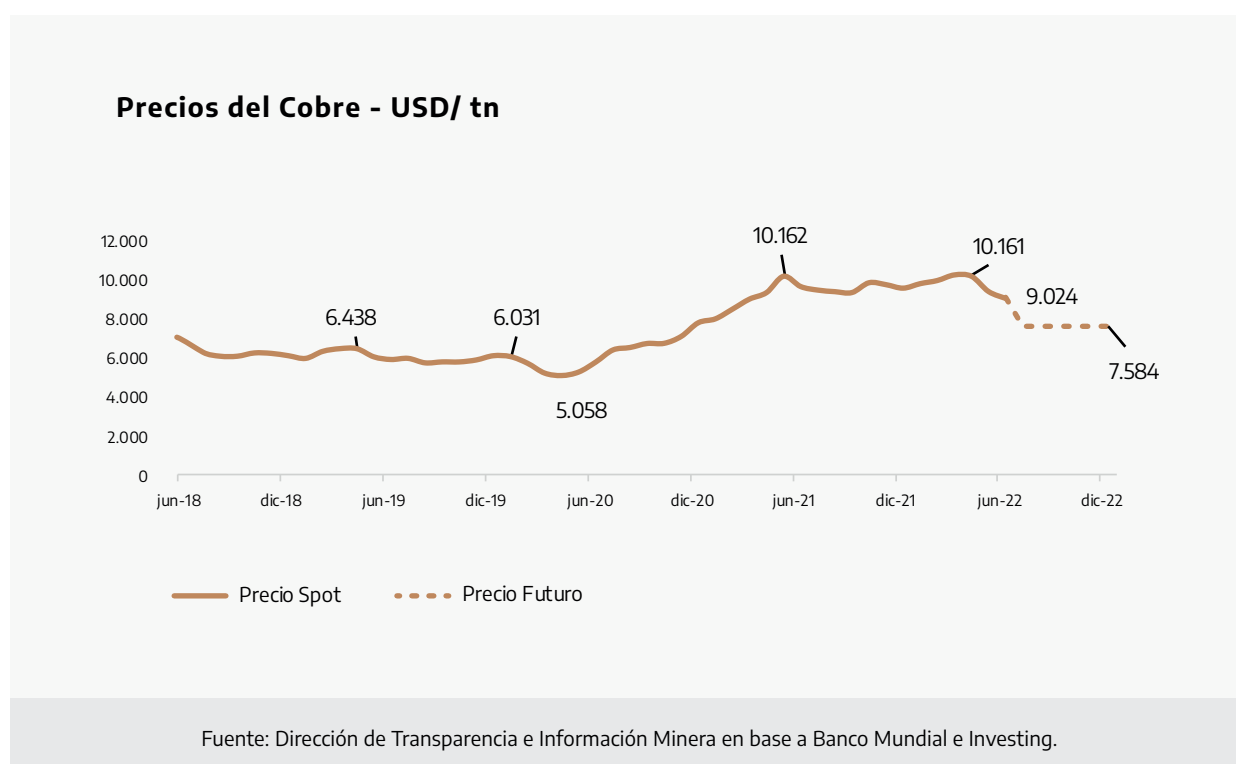
Dado que la plata se caracteriza por ser un metal utilizado tanto para cobertura de valor como para usos industriales, las novedades en la política monetaria global tienen un impacto más duro en comparación con el oro. Las subas de tasas de junio y la perspectiva de que se aplicarán aun más aumentos a lo largo de 2022 hacen crecer las posibilidades de una recesión, lo que implicaría una menor demanda de plata por parte de la industria.



# Cobre

El precio del **metal rojo marca su segundo mes con caídas intermensuales (mayo 8% y junio 4%) y toca el piso de los 9.000 USD/tn** llegando a los 9.024 USD/tn, siendo el valor más bajo desde enero 2021.

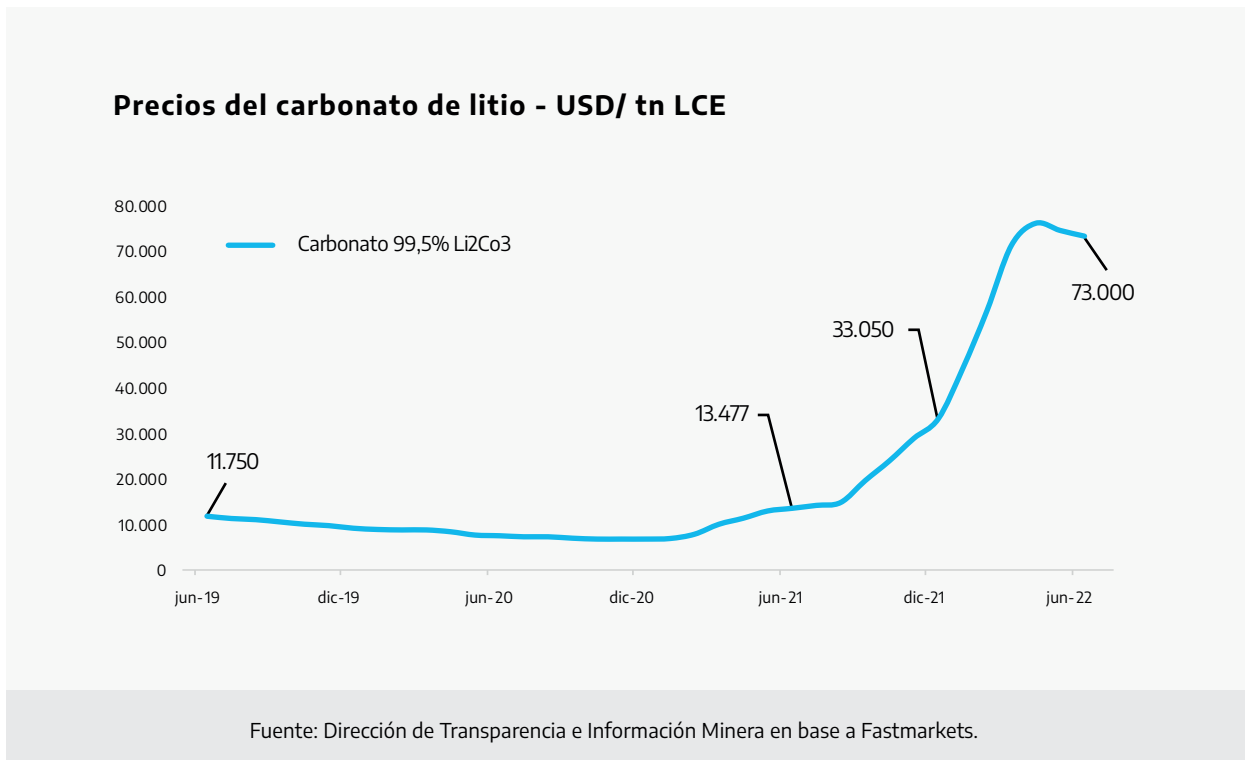
Si bien la reapertura de la economía China luego de los cierres provocados por los recientes brotes de COVID -19 y el anuncio de estímulos económicos por parte del gobierno parecían ser señales para mantener los precios estables, el contexto global de suba de tasas e inflación de costos han llevado a perspectivas de crecimiento económicos más escuetas que hace un par de meses, lo que se ve plasmado en los futuros de este metal que para el resto del año se posicionan por debajo del precios spot de junio.



# Litio

En el mercado asiático en junio el precio del carbonato de litio alcanzó los 73.000 USD/tn LCE, mostrando una leve caída intermensual del 1,7%, lo que representa una caída del 3,7% respecto al techo de los 75.825 USD/tn LCE que alcanzó en abril 2022. Pese a que junio fue el segundo mes consecutivo con variaciones intermensual de precio negativas (-2,1% en mayo), los precios del carbonato de litio siguen cotizando a niveles considerablemente superiores a los del 2021. En términos interanuales el precio de julio exhibe un incremento del 442%, mientras que en el promedio del año este mineral cotizó a 69.794 USD/tn LCE y alcanzó un suba interanual de 302%.

Se espera que la demanda para la fabricación de baterías para vehículos eléctricos (VE) mantenga los precios elevados en lo que resta del año, aunque no se descarta una leve corrección a la baja fruto de un pronóstico de crecimiento reservado para la economía global y, en particular, para China donde algunos rebrotes de COVID han llevado a lockdowns en algunas zonas, lo que esta teniendo repercusiones sobre su desempeño económico.



# ANEXO

Fuentes: Oro, Plata y Cobre: Banco Mundial / Litio: Fastmarkets

MES	Oro USD/Oz	Plata USD/Oz	Cobre USD/tn	Carb. de litio USD/tn
jun-20	1.732	17,7	5.755	7.477
jul-20	1.847	20,7	6.372	7.250
ago-20	1.969	27,0	6.499	7.250
sep-20	1.922	25,7	6.705	6.940
oct-20	1.900	24,2	6.714	6.750
nov-20	1.866	24,1	7.069	6.750
dic-20	1.858	25,0	7.772	6.750
ene-21	1.867	25,9	7.972	6.875
feb-21	1.808	27,3	8.471	7.813
mar-21	1.718	25,7	8.988	9.989
abr-21	1.760	25,7	9.325	11.313
may-21	1.850	27,5	10.162	12.895
jun-21	1.835	27,0	9.632	13.477
jul-21	1.808	25,7	9.451	14.119
ago-21	1.785	24,0	9.370	14.762
sep-21	1.775	23,2	9.325	19.523
oct-21	1.777	23,4	9.829	23.875
nov-21	1.822	24,2	9.729	28.784
dic-21	1.790	22,5	9.551	33.050
ene-22	1.816	23,2	9.782	44.000
feb-22	1.856	23,5	9.943	56.713
mar-22	1.948	25,3	10.231	70.978
abr-22	1.937	24,6	10.161	75.825
may-22	1.849	21,9	9.377	74.250
jun-22	1.837	21,6	9.024	73.000
PRECIOS ANUALES				
2019	1.392	16,2	6.010	11.414
2020	1.770	20,5	6.174	7.624
2021	1.800	25,2	9.317	16.373
6M 2022	1.874	23,3	9.753	65.794





Ministerio de  
Desarrollo Productivo  
**Argentina**

Secretaría de Minería