

Informe Mensual

# Origen provincial de las exportaciones minerías

Julio 2022

---

Dirección de Transparencia e Información Minera  
Subsecretaría de Desarrollo Minero



Ministerio de  
Desarrollo Productivo  
Argentina

Secretaría de Minería

# AUTORIDADES

**Presidencia de la Nación**  
Dr. Abg. Alberto Fernández

**Ministro de Desarrollo Productivo**  
Lic. Daniel Scioli

**Secretaría de Minería**  
Abg. María Fernanda Ávila

**Subsecretaría de Desarrollo Minero**  
Dra. Pamela Verónica Morales

**Director Nacional de Promoción y Economía Minera**  
Lic. Jorge Matías González

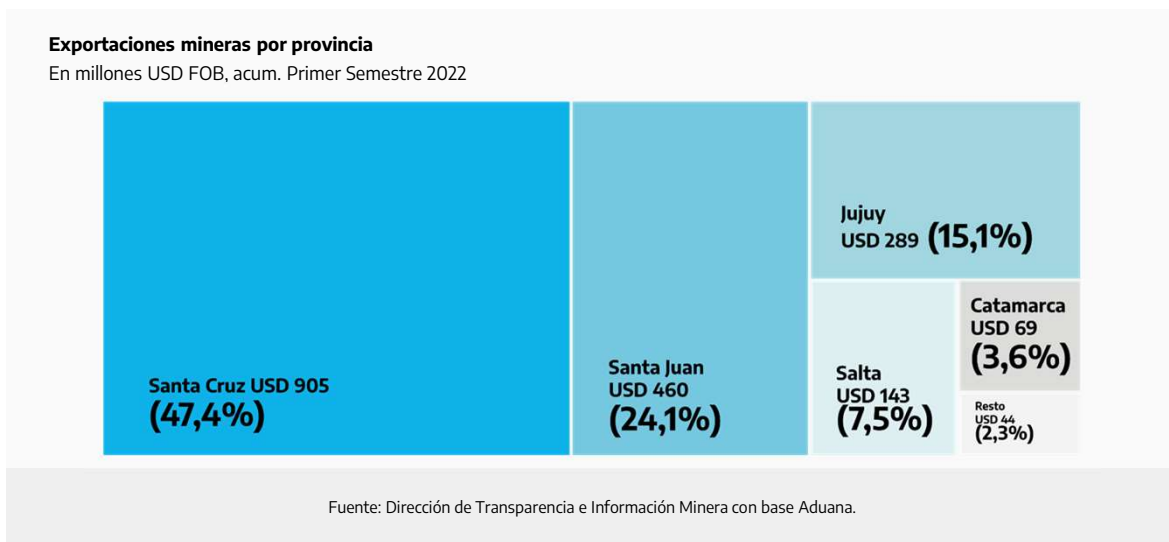
**Directora de Economía Minera**  
Geol. Marina Corvalán

**Director de Transparencia e Información Minera**  
Lic. Gonzalo Luis Fernández



Durante junio 2022 el sector minero realizó exportaciones por USD 326 millones, lo que implica un crecimiento interanual del 1%. De esta manera en el primer semestre las exportaciones mineras totalizaron USD 1.910 millones, siendo un monto un 33% superior al del primer semestre del 2021.

Del total exportado por la minería en junio, el 97% fue explicado por 5 provincias: Santa Cruz, San Juan, Jujuy, Salta y Catamarca, mientras que en el acumulado al primer semestre 2022 el porcentaje explicado por las mismas alcanzó el 98%.



Tanto en junio como en el primer semestre de 2022, la minería explicó el 73% de las exportaciones totales en estas 5 provincias.

Separando en cada provincia observamos que durante junio 2022 en Jujuy este porcentaje alcanzó el 86,4%, en Catamarca y Santa Cruz el 78,3%, el 76,7%, en San Juan y en Salta el 31,2%.

Mientras que en el primer semestre las exportaciones mineras explicaron el 87,4% de las ventas totales al exterior en Catamarca, el 83,4% en Jujuy, el 79,6% en Santa Cruz, el 78,1% en San Juan y el 36,9% en Salta.

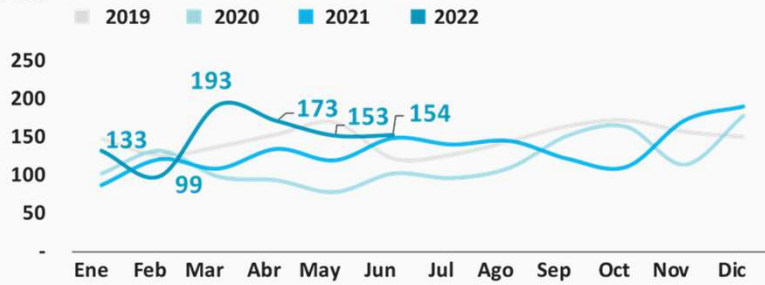




|                                |                                |                            |
|--------------------------------|--------------------------------|----------------------------|
| <b>Junio</b><br>2022           | <b>154</b><br>Millones USD FOB | <b>+2,4%</b><br>Var. % ia  |
| <b>Primer Semestre</b><br>2022 | <b>905</b><br>Millones USD FOB | <b>+24,3%</b><br>Var. % ia |

**Exportaciones mineras de Santa Cruz**

En millones USD FOB



Fuente: Dirección de Transparencia e Información Minera con base Aduana.

En junio las exportaciones mineras alcanzaron los USD 154 millones, creciendo un 2,4% respecto a junio 2021, siendo el nivel más alto de Santa Cruz para este mes en los últimos 4 años. En el acumulado del año las exportaciones mineras de la provincia suman USD 905 millones, lo que le implicó a la provincia un crecimiento interanual de 24,3% respecto al mismo periodo de 2021.

En junio la minería representó el 78,3% de las ventas al exterior de la provincia, siendo un nivel similar de participación que el de junio 2021 (cuando exportó USD 150 millones en minerales). En el primer semestre la minería explicó el 79,6% de las exportaciones totales santacruceñas, habiendo aumentado 2 puntos porcentuales respecto al primer semestre de 2021 (cuando exportó USD 728 millones en minerales).

La canasta minera exportadora de junio está compuesta casi en su totalidad (99,8%) por minerales metalíferos. El oro representó el 58,8% y la plata el 41,0%.

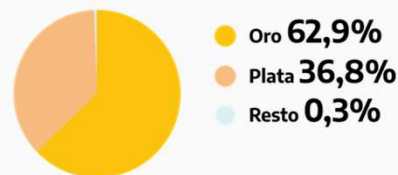
**Exportaciones mineras de Santa Cruz por destinos**

En % sobre total exportado del Primer semestre 2022



**Exportaciones mineras de Santa Cruz por producto**

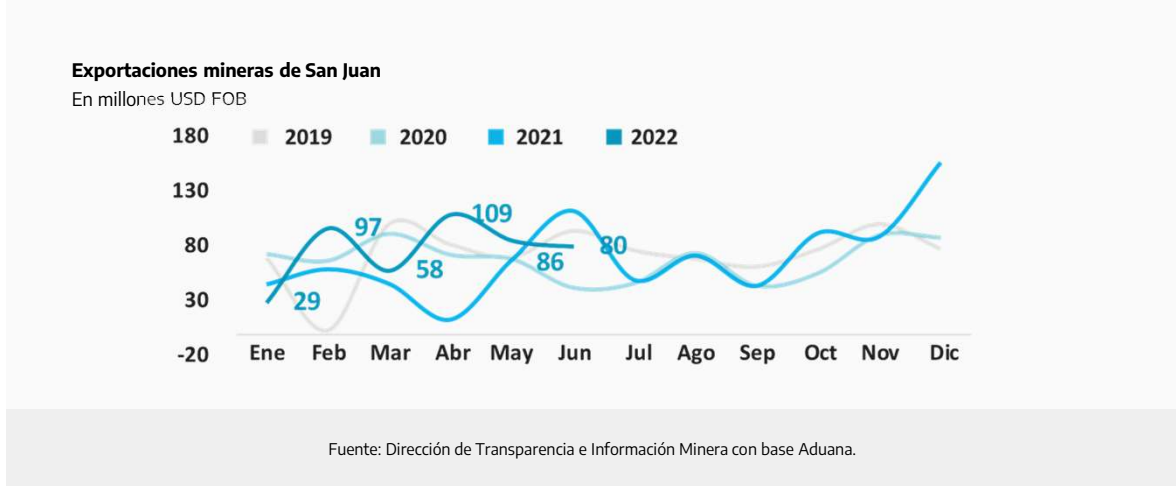
En % sobre total exportado del Primer Semestre 2022



Fuente: Dirección de Transparencia e Información Minera con base Aduana.



|                                |                                |                            |
|--------------------------------|--------------------------------|----------------------------|
| <b>Junio</b><br>2022           | <b>80</b><br>Millones USD FOB  | <b>-29,2%</b><br>Var. % ia |
| <b>Primer Semestre</b><br>2022 | <b>460</b><br>Millones USD FOB | <b>+31,8%</b><br>Var. % ia |



En junio las exportaciones mineras alcanzaron los USD 80 millones, cayendo un 29,2% respecto a junio 2021. En el acumulado del año las exportaciones mineras de la provincia suman USD 460 millones, lo que le implicó a la provincia un crecimiento interanual de 31,8% respecto al mismo periodo de 2021.

En junio la minería representó el 76,7% de las ventas al exterior de la San Juan, habiendo reducido 6 puntos porcentuales su participación en las exportaciones de la provincia respecto a junio 2021 (cuando la minería sanjuanina exportó USD 113 millones). En el primer semestre la minería explicó el 78,1% de las exportaciones totales de la provincia, habiendo aumentado 4 puntos porcentuales respecto al primer semestre del año pasado (en donde las exportaciones mineras de la provincia alcanzaron los USD 349 millones).

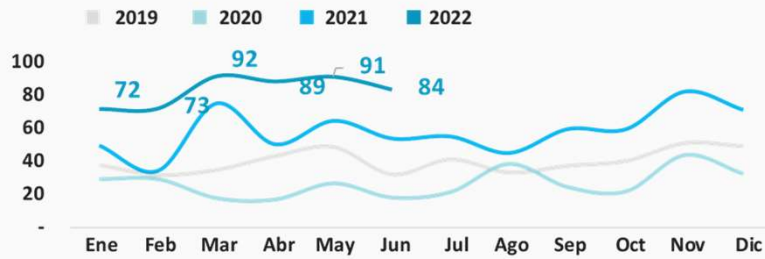
En cuanto a la composición de las exportaciones, el oro es el mineral con mayor incidencia en la canasta exportadora. En junio 2022 este mineral representó el 96,6% de las ventas mineras al exterior.





|                                |                                |                            |
|--------------------------------|--------------------------------|----------------------------|
| <b>Junio</b><br>2022           | <b>84</b><br>Millones USD FOB  | <b>+54,7%</b><br>Var. % ia |
| <b>Primer Semestre</b><br>2022 | <b>501</b><br>Millones USD FOB | <b>+51,8%</b><br>Var. % ia |

**Exportaciones mineras de provincias del NOA (Catamarca, Jujuy y Salta)**  
En millones USD FOB



Fuente: Dirección de Transparencia e Información Minera con base Aduana.

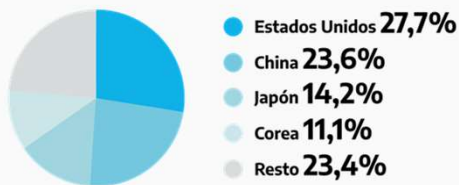
En las provincias del NOA (Catamarca, Jujuy y Salta) las exportaciones mineras de junio 2022 alcanzaron los USD 84 millones, mostrando un crecimiento interanual de 54,7%. En el acumulado del primer semestre las exportaciones mineras de estas provincias suman USD 501 millones, lo que le implicó a la provincia un crecimiento interanual de 51,8% respecto a la primera mitad del 2021.

En junio la minería representó el 61,4% de las ventas totales al exterior de estas 3 provincias, siendo 5 puntos porcentuales superior a la participación de junio 2021 (en donde las provincias mencionadas exportaron minerales por USD 54 millones). En cuanto primer semestre, la minería explicó el 62% de las exportaciones totales en estas 3 provincias, habiendo aumentado 3 puntos porcentuales respecto al primer semestre del año pasado (en donde las exportaciones mineras de estas provincias alcanzaron los USD 329 millones).

En junio el litio y la minería metálica representaron el 91,5% de las exportaciones mineras totales. El litio explicó más de la mitad de los envíos al exterior (55,7%), mientras que el oro y la plata acumularon el 35,8% (17,9% cada uno, respectivamente).

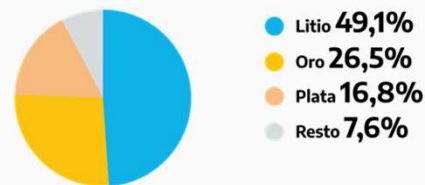
**Exportaciones mineras de las provincias del NOA por destinos**

En % sobre total exportado del Primer Semestre 2022



**Exportaciones mineras de las provincias del NOA por producto**

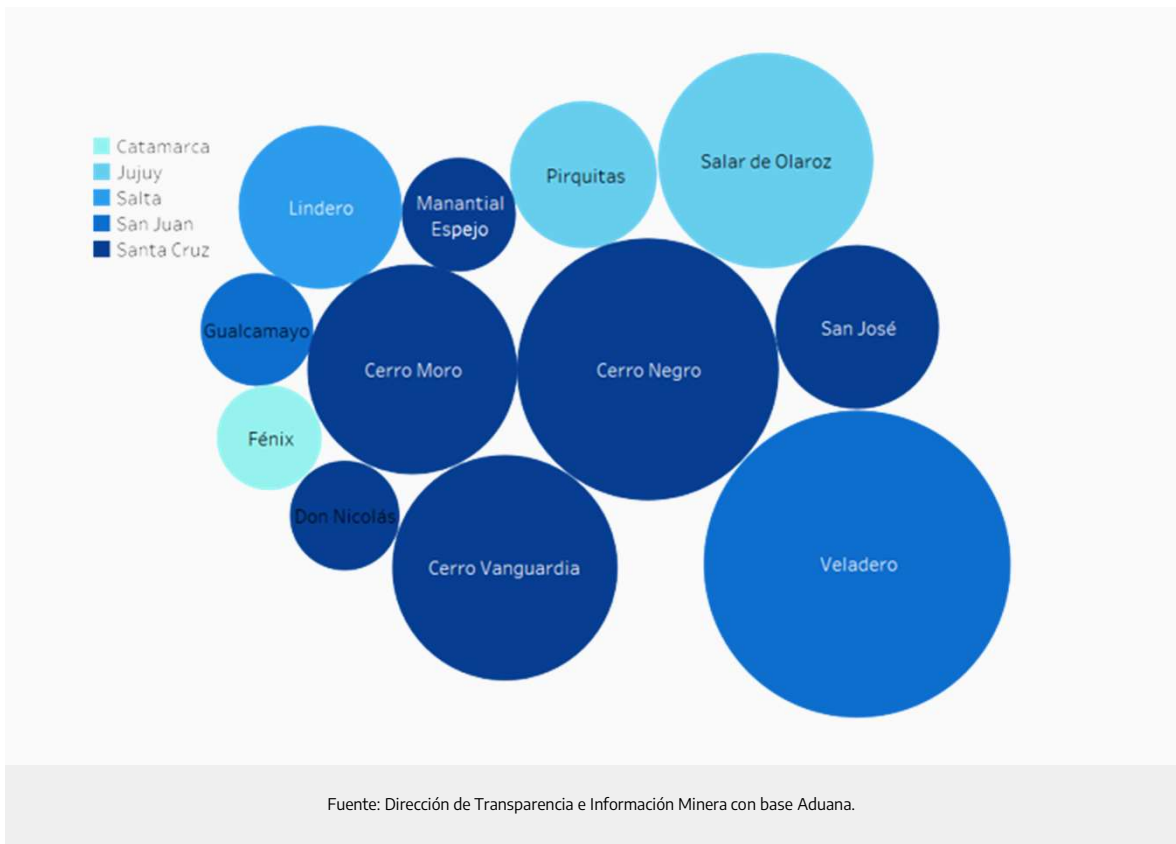
En % sobre total exportado del Primer Semestre 2022



Fuente: Dirección de Transparencia e Información Minera con base Aduana.

## Principales proyectos exportadores – Primer Semestre 2022

El tamaño de los círculos representa la relevancia de cada proyecto en las exportaciones mineras.





Ministerio de  
Desarrollo Productivo  
Argentina

Secretaría de Minería

