



**INSTITUTO NACIONAL  
DE VITIVINICULTURA**

REPÚBLICA ARGENTINA | [www.inv.gov.ar](http://www.inv.gov.ar)

**AÑO  
2012**

# **INFORME COSECHA Y ELABORACIÓN**

**Elaborado: Departamento de Estadística y  
Estudios de Mercado**

**Subgerencia de Estadística y Asuntos Técnicos  
Internacionales**



- **PRODUCCIÓN DE UVAS SEGÙN DESTINO**
- **PRODUCCIÓN DE UVA SEGÙN ORIGEN**
- **PRODUCCIÓN DE UVA SEGÙN REGIÓN VITÍCOLA**
- **ELABORACIÓN DE VINOS Y OTROS PRODUCTOS VITIVINÍCOLAS**

Elaborado: Departamento de Estadística y Estudios de Mercados

Mendoza, Argentina, OCTUBRE 2012



---

INDICE

|   |    |
|---|----|
| ANÁLISIS.....   | 3  |
| PRODUCCIÓN TOTAL DE UVAS.....   | 19 |
| DESTINO DE LA UVA INGRESADA A ESTABLECIMIENTOS.....                                 | 21 |
| MODALIDAD DE INGRESO DE UVAS A ESTABLECIMIENTOS.....                                | 31 |
| PRODUCCIÓN TOTAL DE UVAS SEGÚN ORIGÉN DEL VIÑEDO – TODOS LOS DESTINOS.....          | 38 |
| PRODUCCIÓN DE UVA DESTINADA A ELABORAR VINOS Y MOSTOS – ORIGEN Y DESTINO.....       | 44 |
| PRODUCCIÓN SEGÚN ORIGEN Y APTITUD DE LA UVA – DESTINO: ELABORAR VINOS Y MOSTOS..... | 56 |
| PRODUCCIÓN SEGÚN ORIGEN Y APTITUD DE LA UVA – DESTINO: CONSUMO EN FRESCO.....       | 91 |
| PRODUCCIÓN SEGÚN ORIGEN Y APTITUD DE LA UVA – DESTINO: PASAS.....                   | 95 |
| ELABORACIÓN DE VINOS Y OTROS PRODUCTOS.....   | 98 |



## SÍNTESIS

La producción total de uvas del año 2012 fue de 22.442.198 quintales lo que indica una merma del 22% comparada con la cosecha del año 2011.

El total de uvas de vinificar producido mostró una caída del 22,57% con relación al año anterior con bajas en la producción de todos los colores de uva siendo las tintas las que con una baja del 16% mostraron menos caída, siempre comparado los datos con los de 2011.

La elaboración de vinos en 2012 fue 24% menor que la de 2011, prevaleciendo la obtención de vinos tintos que representaron el 65% del total y con merma del 20%. La elaboración de vinos blancos disminuyó el 28% y la de rosados el 53%, siempre con relación al año anterior. La producción de mostos tuvo una caída del 21.

En la región **Centro-oeste** de Argentina, constituida por las principales provincias vitivinícolas (Mendoza y San Juan), se observó una disminución del 22% en la producción de uvas en viñedos de la zona. En la uva ingresada a elaborar vinos y mostos la merma fue del 23 % comparada las cifras 2011 con las del año anterior, subieron el 64% las uvas destinadas a consumo en fresco y cayeron el 38% las destinadas a preparar pasas de uva.

En la región **Sur** del país se produjo un ascenso del 3,65% en la producción según origen respecto a la cosecha 2011 y del 2,47% en la uva ingresada a establecimientos de la zona para vinificar. Ascendió el 8% la vinificación de uvas tintas de alta calidad enológica y cayeron el resto de las variedades.

En la región **Noroeste** también hubo un descenso del 24% del total de uvas producidas en la zona y del 21% en las uvas ingresadas a elaboración de vinos y mostos. Subió la vinificación de variedades con aptitud para mesa y pasas de uva que representaron el 1% del total.



---

Existen en el país provincias en las que la vitivinicultura no es relevante y que no constituyen una región. Estas provincias en conjunto representan solo el 0,07% de la producción de uvas del país. Aumentó la producción de Buenos Aires, Entre Ríos, Jujuy y San Luis y disminuyó la de la provincia de Córdoba y Misiones.



## PRODUCCION DE UVA EN EL PAIS

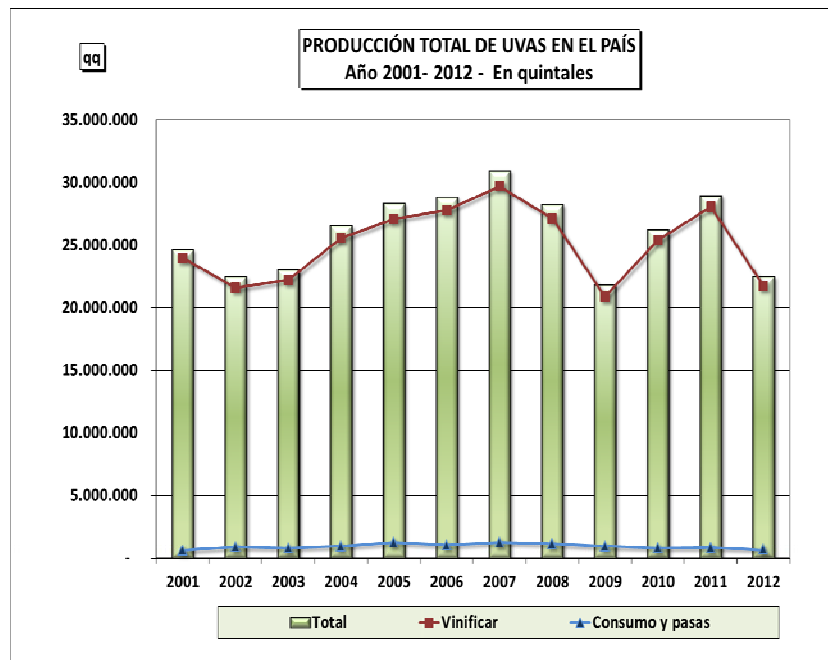
### ➤ Según destino de la uva

Con 22.442.198 quintales la cosecha total de uvas mermó el 22% con relación al año 2011. De ese total se destinaron a elaborar vinos y mostos 21.738.544 quintales representando el 97% del total cosechado con una baja del 22%. Se destinó a consumo en fresco 296.510 quintales lo que indica un aumento del 68% y a pasas de uva 407.44 quintales con una caída del 37%, siempre comparada la cifra con el año 2011.

### Producción de uva ingresada a establecimientos

#### Año 2001-2012 - En quintales métricos

| Años | Total      | Vinificar  | Consumo | Pasas   |
|------|------------|------------|---------|---------|
| 2001 | 24.598.560 | 23.976.398 | 309.178 | 312.984 |
| 2002 | 22.443.687 | 21.575.015 | 411.849 | 456.823 |
| 2003 | 23.014.806 | 22.217.685 | 422.800 | 374.320 |
| 2004 | 26.509.729 | 25.574.605 | 434.495 | 500.629 |
| 2005 | 28.297.115 | 27.081.816 | 515.788 | 699.511 |
| 2006 | 28.809.275 | 27.785.019 | 433.130 | 591.125 |
| 2007 | 30.913.517 | 29.699.244 | 519.502 | 706.349 |
| 2008 | 28.216.964 | 27.111.743 | 437.567 | 667.655 |
| 2009 | 21.815.672 | 20.895.855 | 372.808 | 547.010 |
| 2010 | 26.196.906 | 25.389.249 | 356.562 | 451.095 |
| 2011 | 28.902.962 | 28.074.728 | 176.831 | 651.403 |
| 2012 | 22.442.198 | 21.738.544 | 296.510 | 407.144 |



### Uva ingresada a establecimientos de cada provincia

### Comparativo 2009-2012 - En quintales métricos



| PROVINCIA    | Total ingresada a establecimientos |                   |                   |                   |                        |
|--------------|------------------------------------|-------------------|-------------------|-------------------|------------------------|
|              | 2009                               | 2010              | 2011              | 2.012             | Variación %<br>2012/11 |
| BUENOS AIRES | 1.256                              | 975               | 1.628             | 678               | -58,34                 |
| CATAMARCA    | 166.275                            | 124.454           | 177.519           | 145.139           | -18,24                 |
| CHUBUT       | 465                                | 100               | 95                | 130               | 36,70                  |
| CÓRDOBA      | 14.165                             | 9.221             | 17.623            | 14.016            | -20,47                 |
| ENTRE RÍOS   | 432                                | 272               | 549               | 717               | 30,77                  |
| JUJUY        | 117                                | 145               | 236               | 209               | -11,57                 |
| LA PAMPA     | 10.119                             | 6.594             | 5.001             | 6.745             | 34,87                  |
| LA RIOJA     | 860.440                            | 847.141           | 1.094.614         | 826.355           | -24,51                 |
| MENDOZA      | 14.419.724                         | 18.244.879        | 19.352.905        | 14.938.793        | -22,81                 |
| MISIONES     | 246                                | -                 | 53                | 15                | -71,54                 |
| NEUQUÉN      | 107.838                            | 143.143           | 154.115           | 170.925           | 10,91                  |
| RÍO NEGRO    | 117.238                            | 78.764            | 83.822            | 77.561            | -7,47                  |
| SALTA        | 219.132                            | 228.394           | 303.850           | 255.082           | -16,05                 |
| SAN JUAN     | 5.895.669                          | 6.509.411         | 7.705.093         | 5.999.840         | -22,13                 |
| SAN LUIS     | -                                  | 297               | 199               | 1.062             | 434,16                 |
| SANTA FE     | 1.796                              | -                 | -                 | -                 | 0,00                   |
| TUCUMÁN      | 761                                | 3.116             | 5.659             | 4.930             | -12,88                 |
| <b>TOTAL</b> | <b>21.815.672</b>                  | <b>26.196.906</b> | <b>28.902.962</b> | <b>22.442.198</b> | <b>-22,35</b>          |

**Producción según destino y aptitud de la uva en el país**

**Año 2012 -- En quintales métricos**

| APTITUD DE LA<br>VARIEDAD | DESTINO                           |              |                   |              |                      |              | TOTAL             | Var. 12/11     |
|---------------------------|-----------------------------------|--------------|-------------------|--------------|----------------------|--------------|-------------------|----------------|
|                           | ELABORACIONORAR VINOS Y<br>MOSTOS |              | CONSUMO EN FRESCO |              | OBTENER PASAS DE UVA |              |                   |                |
|                           | Quintales                         | %            | Quintales         | %            | Quintales            | %            |                   |                |
| <b>Vinificar</b>          |                                   |              |                   |              |                      |              |                   |                |
| Blancas                   | 4.732.536                         | 22,19        | 5.365             | 12,85        | 615                  | 25,70        | 4.738.515         | - 25,16        |
| Rosadas                   | 7.068.244                         | 33,14        | 36.396            | 87,15        | 1.776                | 74,30        | 7.106.416         | - 27,83        |
| Tintas                    | 9.528.972                         | 44,67        | -                 | -            | -                    | -            | 9.528.972         | - 16,09        |
| <b>TOTAL</b>              | <b>21.329.751</b>                 | <b>98,12</b> | <b>41.760</b>     | <b>14,08</b> | <b>2.391</b>         | <b>0,59</b>  | <b>21.373.902</b> | <b>- 22,37</b> |
| <b>Mesa</b>               |                                   |              |                   |              |                      |              |                   |                |
| Blancas                   | 61.094                            | 15,98        | 133.289           | 53,39        | 37.442               | 15,03        | 231.825           | 5,43           |
| Rosadas                   | 236.353                           | 61,83        | 104.216           | 41,75        | 211.051              | 84,74        | 551.620           | - 26,82        |
| Tintas                    | 84.821                            | 22,19        | 12.143            | 4,86         | 557                  | 0,22         | 97.520            | - 27,19        |
| <b>TOTAL</b>              | <b>382.267</b>                    | <b>1,76</b>  | <b>249.649</b>    | <b>84,20</b> | <b>249.050</b>       | <b>61,17</b> | <b>880.966</b>    | <b>- 20,46</b> |
| <b>Pasas</b>              |                                   |              |                   |              |                      |              |                   |                |
| Blancas                   | 16.152                            | 72,26        | 5.101             | -            | 154.803              | 99,45        | 176.055           | - 21,91        |
| Rosadas                   | 6.063                             | 27,13        | -                 | -            | 835                  | 0,54         | 6.898             | - 31,00        |
| Tintas                    | 137                               | 0,61         | -                 | -            | 25                   | 0,02         | 162               | - 69,74        |
| <b>TOTAL</b>              | <b>22.352</b>                     | <b>0,10</b>  | <b>5.101</b>      | <b>1,72</b>  | <b>155.663</b>       | <b>38,23</b> | <b>183.116</b>    | <b>- 22,40</b> |
| Otras                     | 4.174                             | 0,02         | -                 | -            | 40                   | 0,01         | 4.214             | - 83,00        |
| <b>TOTAL DESTINO</b>      | <b>21.738.544</b>                 | <b>100</b>   | <b>296.510</b>    | <b>100</b>   | <b>407.144</b>       | <b>100</b>   | <b>22.442.198</b> | <b>- 22,35</b> |



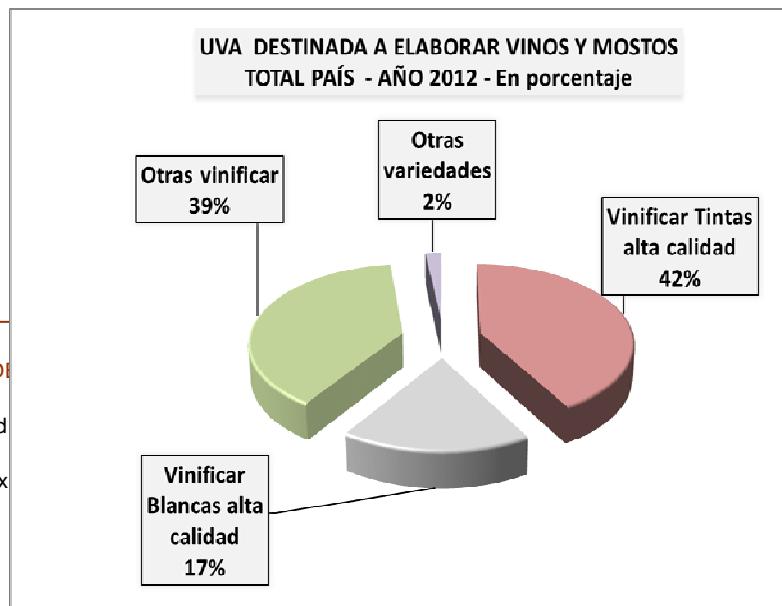
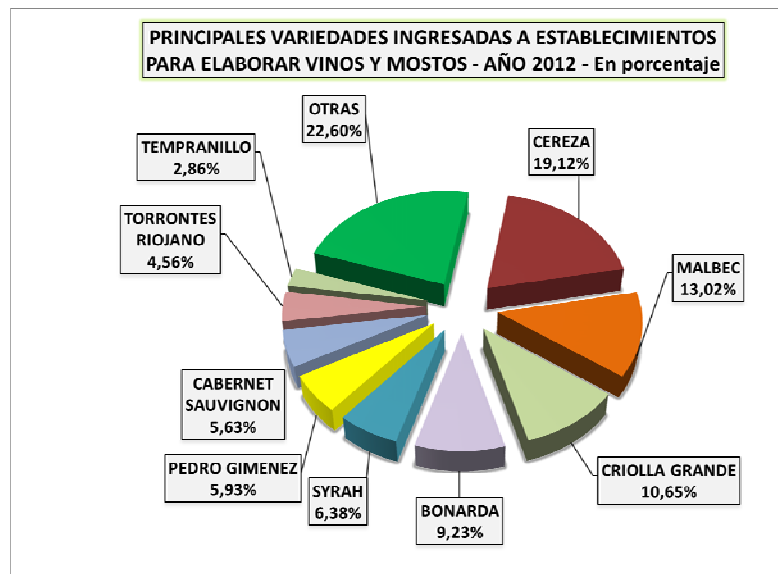


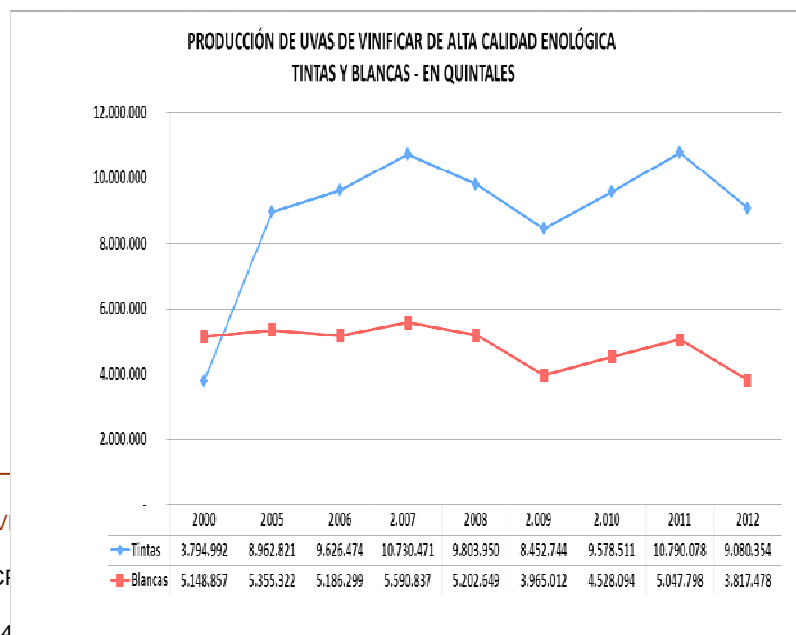
**Destino Elaboración:** El 98% de las uvas ingresadas a bodegas para elaborar vinos y mostos correspondió a variedades de vinificar que totalizaron 21.329.751 quintales. En estas prevalecieron las uvas tintas que representaron el 45% con descenso del 16% con relación al año anterior. Las uvas rosadas fueron el 33% del total de quintales con baja del 28%. Las uvas blancas significaron el 22% y demostraron una caída del 25%.

También se destinaron a elaboración 382.267 quintales de uvas de mesa prevaleciendo las rosadas (62%) y 22.352 quintales de uvas para pasas principalmente de blancas. También ingresaron a vinificar 4.174 quintales de otras variedades.

Las principales variedades elaboradas fueron Cereza, Malbec, Criolla Grande, Bonarda, Syrah, Pedro Giménez, Cabernet Sauvignon, Torrontés Riojano y Tempranillo, entre otras variedades en menor proporción.

El 42% del total de uvas vinificadas correspondió a uvas tintas de alta calidad enológica, el 17% a uvas blancas de alta calidad enológica, que alcanzaron a un total de 12.897.831 quintales, el 39% a otras variedades de vinificar y el 2% a otras variedades.





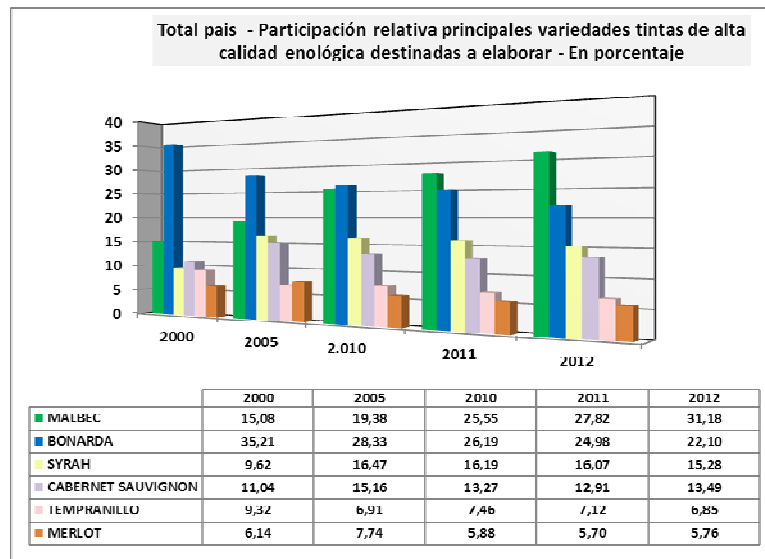


**Producción de uvas de alta calidad en el país destinadas a elaborar  
En quintales métricos - Año 2011-2012**

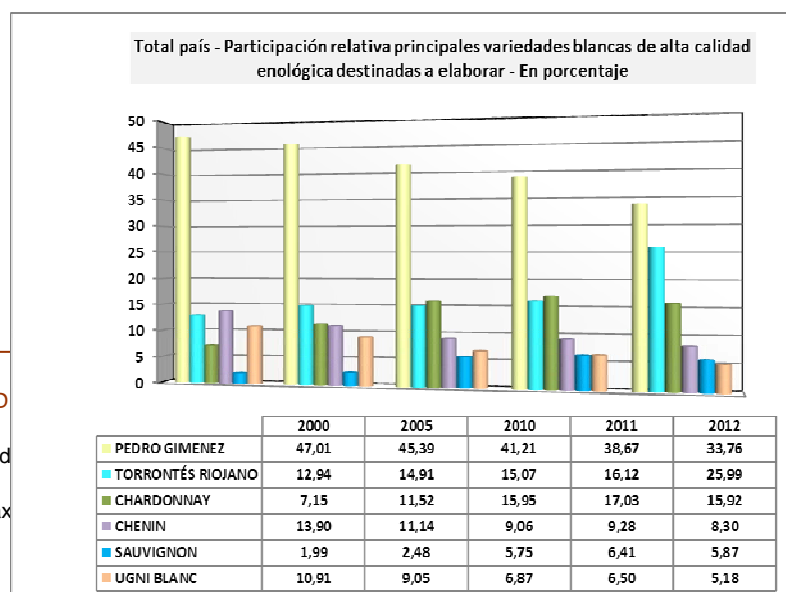


| VARIEDAD             | 2000             | 2011              | 2012              | Var. % 12/11  |
|----------------------|------------------|-------------------|-------------------|---------------|
| <b>Tintas</b>        |                  |                   |                   |               |
| BARBERA              | 118.328          | 69.489            | 49.536            | -28,71        |
| BONARDA              | 1.336.215        | 2.605.076         | 2.007.025         | 25,53         |
| CABERNET FRANC       | 8.275            | 42.763            | 42.531            | -0,54         |
| CABERNET SAUVIGNON   | 418.849          | 1.392.775         | 1.224.707         | -12,07        |
| MALBEC               | 572.110          | 3.001.409         | 2.831.030         | -5,68         |
| MERLOT               | 233.044          | 615.213           | 522.701           | -15,04        |
| PINOT NEGRO          | 65.523           | 176.736           | 172.174           | -2,58         |
| SANGIOVESE           | 320.504          | 221.586           | 153.231           | -30,85        |
| SYRAH                | 365.053          | 1.733.756         | 1.387.117         | -20,00        |
| TANNAT               | 3.293            | 73.119            | 68.074            | -6,90         |
| TEMPRANILLO          | 353.798          | 768.106           | 622.228           | -18,99        |
| <b>Total Tintas</b>  | <b>3.794.592</b> | <b>10.790.078</b> | <b>9.080.354</b>  | <b>-15,85</b> |
| <b>Blancas</b>       |                  |                   |                   |               |
| CHARDONNAY           | 281.818          | 700.547           | 607.559           | -13,27        |
| CHENIN               | 537.432          | 372.798           | 316.962           | -14,98        |
| PEDRO GIMÉNEZ        | 2.077.653        | 1.821.522         | 1.288.865         | -29,24        |
| PINOT BLANCO         | 7.380            | 1.367             | 1.041             | -23,83        |
| SAUVIGNON            | 74.027           | 268.829           | 224.272           | -16,57        |
| SAUVIGNONASSE        | 97.787           | 57.732            | 41.373            | -28,34        |
| SEMILLÓN             | 96.854           | 76.756            | 67.158            | -12,50        |
| TORRONTÉS RIJAND     | 1.486.768        | 1.310.733         | 992.195           | -24,30        |
| UGNI BLANC           | 484.339          | 319.853           | 197.702           | -38,19        |
| VIIGNIER             | 4.799            | 117.644           | 80.352            | -31,70        |
| <b>Total Blancas</b> | <b>5.148.857</b> | <b>5.047.798</b>  | <b>3.817.478</b>  | <b>-24,37</b> |
| <b>TOTAL</b>         | <b>8.943.849</b> | <b>15.837.877</b> | <b>12.897.831</b> | <b>-18,56</b> |

Las uvas tintas de alta calidad vinificadas en la cosecha 2012 tuvieron una merma del 16% con respecto al año 2011 y una suba del 139% con el año 2000. El 31% correspondió a la variedad Malbec que muestra una baja del 6% con relación a la vinificación del año 2011 y una suba del 395% con relación a 2000. Le sigue en importancia la variedad Bonarda que constituyó el 22% con merma del 25% respecto al año anterior y suba del 50% con el año 2000. La variedad Syrah fue el 15% de este grupo de variedades con merma del 20% y con un incremento del 280%, siempre considerando los mismos lapsos de tiempo.

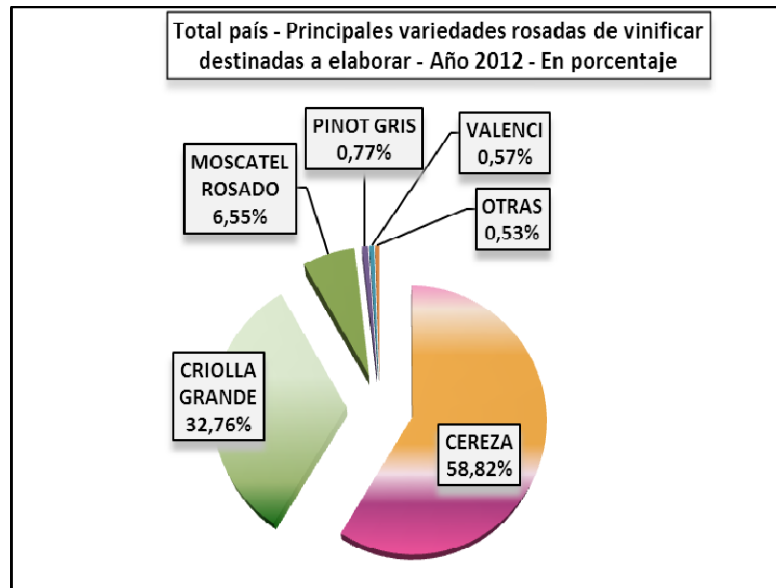


Las uvas blancas de alta calidad ingresadas a elaborar bajaron 24% con relación al año anterior, correspondiendo el 34% a la variedad Pedro Giménez que tuvo una merma del 29% con relación al año 2011 y descenso del 38% con el año 2000. El 26% correspondió a variedad Torrontés Riojano con caída del 24% con relación a la cosecha del año anterior. El 16% correspondió a la variedad Chardonnay con caída del 13%.



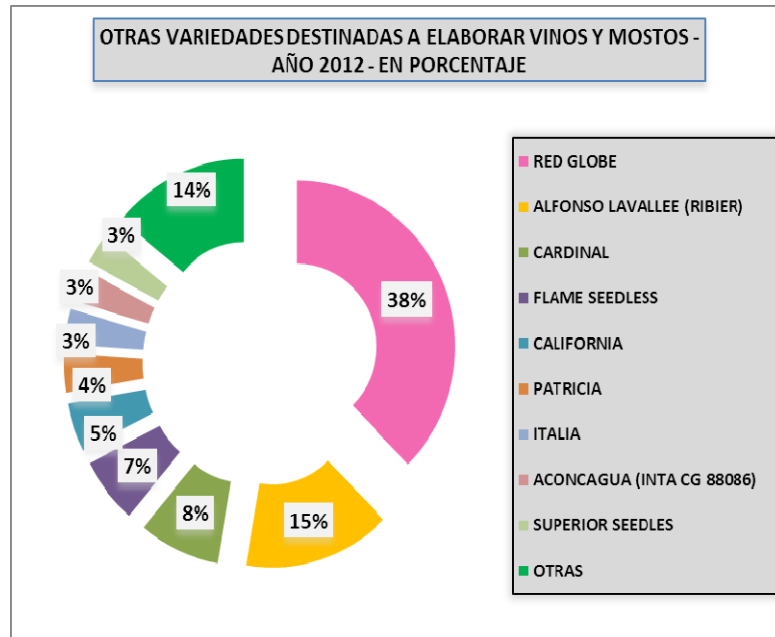


También ingresaron a elaborar 7.068.243,52 quintales de uvas rosadas de vinificar, siendo las más importantes la variedad Cereza y Criolla Grande.



También se vinificaron 408.793 quintales de uva de mesa, para pasas y otras uvas. Las principales variedades fueron Red Globe, Alfonso Lavallee, Cardinal, Flame Seedless y California, entre otras.





En la cosecha 2012 se elaboraron vinos por un total 11.778.029 hectolitros de con una merma del 24% con relación a 2011 y mostos por 4.944.299 hectolitros con una caída del 21%, También 1.050,00 hectolitros de jugo de uva.



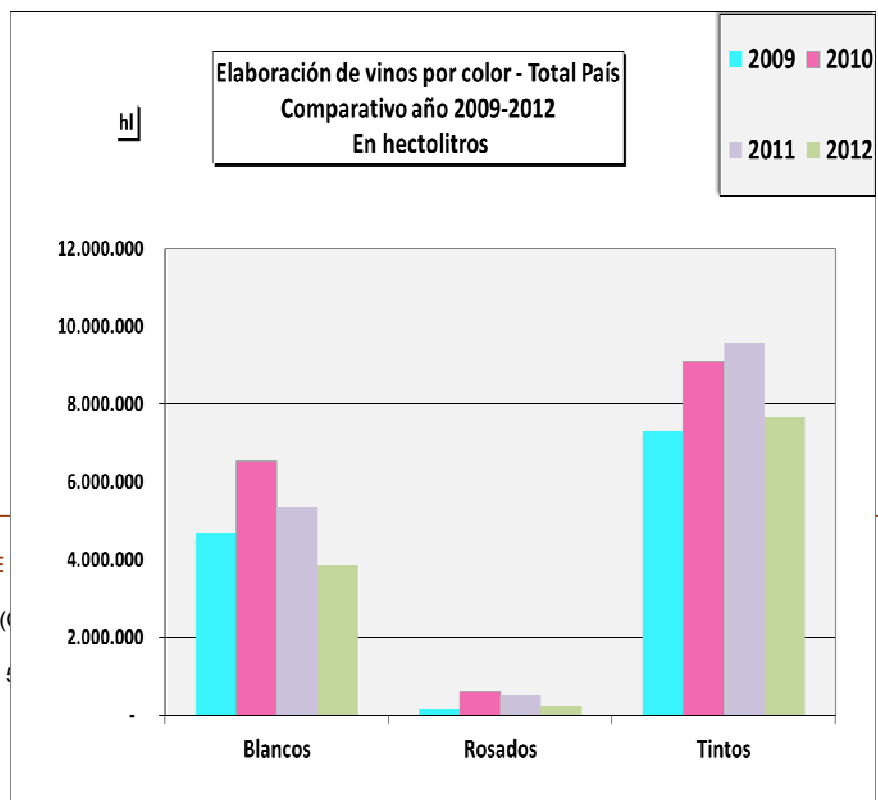
En los vinos se apreció incremento del 5,43% en la elaboración de vinos blancos y descensos en los rosados y tintos.

**Elaboración de vinos y mostos = Año 2009-2012 = En hectolitros**

| Detalle | 2009       | 2010       | 2011          | 2012       | Var.% 12/11 |
|---------|------------|------------|---------------|------------|-------------|
| Vinos   | 12.135.467 | 16.250.768 | 15.472.635,44 | 11.778.029 | -23,88      |
| Mostos  | 3.861.088  | 3.482.714  | 6.243.322,09  | 4.944.299  | -20,81      |

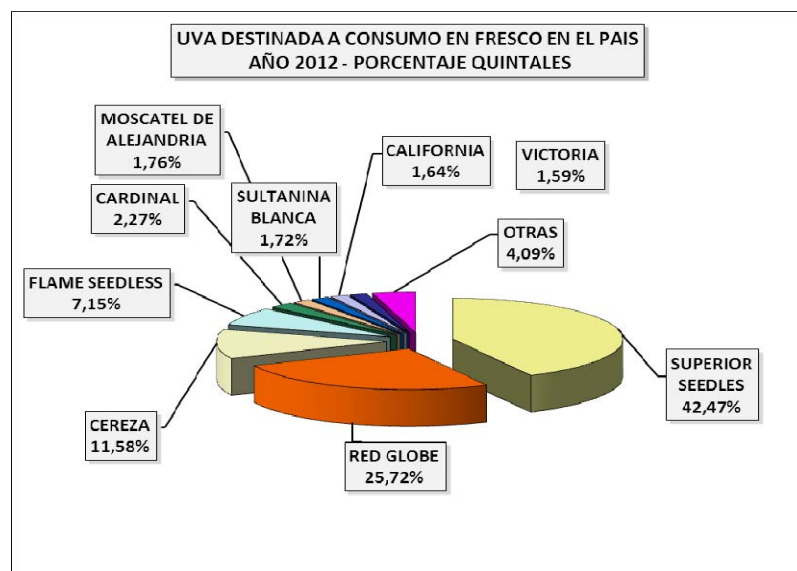
**Elaboración de vinos por color = Año 2009-2012 = En hectolitros**

| Detalle | 2009      | 2010      | 2011      | 2012         | Var.% 12/11 |
|---------|-----------|-----------|-----------|--------------|-------------|
| Blancos | 4.663.406 | 6.540.056 | 5.352.078 | 3.864.845,88 | - 27,79     |
| Rosados | 159.225   | 607.999   | 523.595   | 245.206,48   | - 53,17     |
| Tintos  | 7.312.836 | 9.102.713 | 9.596.963 | 7.667.976,46 | - 20,10     |

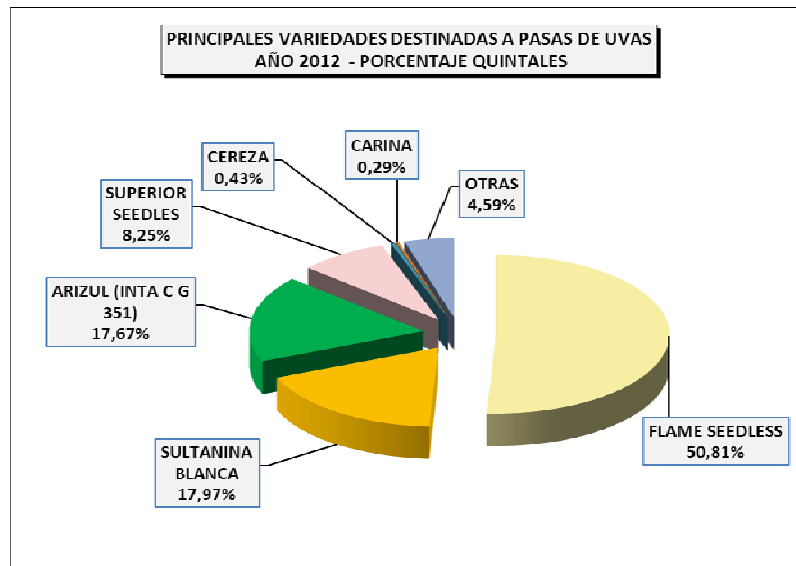




**Consumo en fresco:** conforme a las Declaraciones Juradas presentadas por los distribuidores ante el INV el 1,32% del total de uva producido en la cosecha de uvas 2012 fue destinadas a consumo en fresco alcanzando a 296.510 quintales. El 87% correspondió a las variedades Superior Seedles, Red Globe, Cereza y Flame Seedless entre otras en menor proporción. El 84% correspondió a uvas de mesa y el 14% a variedades de vinificar y el 1,72 a variedades de pasas.



**Pasas de uva:** El 1,81% de la producción de uvas del país se derivó a la elaboración de pasas de uvas y fueron 407.144 quintales, lo que indica un descenso del 37% con relación a 2011. El 95% de las uvas derivadas a secado correspondió variedad Flame Seedless, Arizul, Sultanina Blanca, Arizul y Superior Seedless.



➤ **SEGÚN ORIGEN**

INSTITUTO NACIONAL DE VITIVINICULTURA

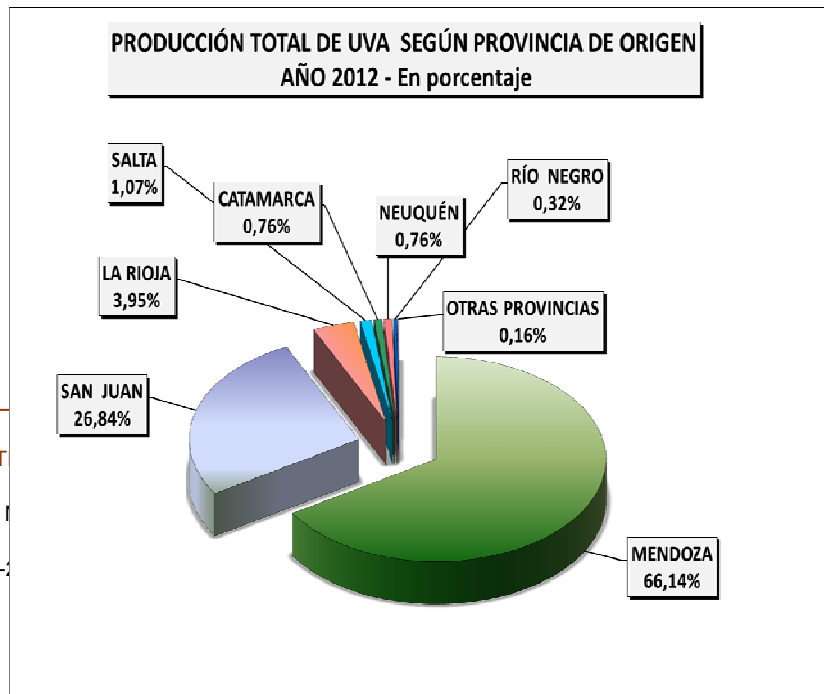
Av. San Martín 430 / Cdad (CP M5500AAR) / Mendoza / Argentina

Tel. 54-261-5216605 - Fax. 54 -261- 5216606 / [www.inv.gov.ar](http://www.inv.gov.ar).

**Producción de uva según origen = Todos los destinos**

**Comparativo 2009-2012 - En quintales métricos**

| PROVINCIA    | Total según provincia de origen* |                      |                   |                   |                        |
|--------------|----------------------------------|----------------------|-------------------|-------------------|------------------------|
|              | 2009                             | 2010                 | 2011              | 2012              | Variación %<br>2012/11 |
| BUENOS AIRES | 1.132                            | 975                  | 2.109             | 2.114             | 0,23                   |
| CATAMARCA    | 188.315                          | 170.601              | 217.867           | 171.090           | -21,47                 |
| CHUBUT       | 465                              | 100                  | 95                | 130               | 36,70                  |
| CÓRDOBA      | 13.170                           | 7.958                | 17.198            | 12.510            | -27,26                 |
| ENTRE RÍOS   | 432                              | 272                  | 549               | 717               | 30,77                  |
| JUJUY        | 117                              | 145                  | 236               | 261               | 10,46                  |
| LA PAMPA     | 13.630                           | 7.034                | 13.442            | 15.944            | 18,61                  |
| LA RIOJA     | 925.568                          | 889.631              | 1.216.077         | 886.183           | -27,13                 |
| MENDOZA      | 14.311.529                       | 18.107.246           | 19.063.035        | 14.842.594        | -22,14                 |
| MISIONES     | 246                              | -                    | 53                | 15                | -71,54                 |
| NEUQUÉN      | 102.589                          | 138.333              | 147.397           | 169.897           | 15,26                  |
| RÍO NEGRO    | 120.795                          | 78.042               | 88.594            | 72.669            | -17,97                 |
| SALTA        | 194.642                          | 203.771              | 283.206           | 239.817           | -15,32                 |
| SAN JUAN     | 5.941.978                        | 6.591.378            | 7.850.731         | 6.023.639         | -23,27                 |
| SAN LUIS     | -                                | 297                  | 199               | 1.062             | 434,16                 |
| TUCUMÁN      | 1.065                            | 1.124                | 2.175             | 3.555             | 63,48                  |
| <b>TOTAL</b> | <b>21.815.672,48</b>             | <b>26.196.906,43</b> | <b>28.902.962</b> | <b>22.442.198</b> | <b>-22,35</b>          |





➤ **SEGÚN REGIÓN VITÍCOLA**



**Producción de uva según origen = Todos los destinos**

**Comparativo 2009-2012 - En quintales métricos**

| REGION VITÍCOLA  | 2009              | 2010              | 2011              | 2012              | Var.%12/11     |
|------------------|-------------------|-------------------|-------------------|-------------------|----------------|
| Centro-oeste     | 20.253.507        | 24.698.623        | 26.913.766        | 20.866.233        | - 22,47        |
| Noroeste         | 1.309.590         | 1.265.126         | 1.719.324         | 1.300.645         | - 24,35        |
| Sur              | 237.478           | 157.556           | 249.528           | 258.640           | 3,65           |
| Otras provincias | 15.097            | 9.647             | 20.344            | 16.680            | - 18,01        |
| <b>TOTAL</b>     | <b>21.815.672</b> | <b>26.130.952</b> | <b>28.902.962</b> | <b>22.442.198</b> | <b>- 22,35</b> |

**REGIÓN CENTRO - OESTE (Mendoza y San Juan)**

El 93% del total producido en la cosecha 2012 correspondió a esta región. Sobre un total de 20.866.233 quintales producidos en viñedos de la región el 71% correspondió a la provincia Mendoza y 29% a San Juan.

**Producción total de uva según origen y total uva  
ingresada a establecimientos (vinificar, consumo en  
fresco y pasas)**

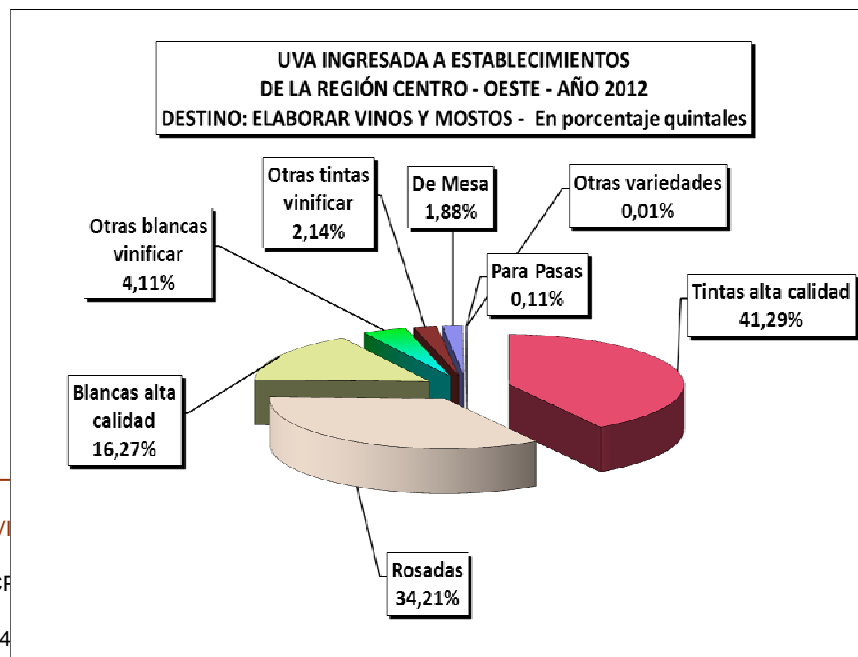
**Año 2012 - En quintales métricos**

| Región       | Origen*    | Destino**  |
|--------------|------------|------------|
| Centro-oeste | 20.866.233 | 20.938.633 |
| Mendoza      | 14.842.594 | 14.938.793 |
| San Juan     | 6.023.639  | 5.999.840  |



\*Producción según ubicación del viñedo \*\* ingresada a establecimientos ubicados en la provincia todos los destino

El 98% de las uvas ingresadas a establecimientos de la zona para elaborar vinos y mostos correspondió a variedades de vinificar prevaleciendo las uvas de alta calidad enológica tinta y blanca que fueron 11.657.204 quintales lo que indica una disminución del 19% con relación a la cosecha 2011. Además se derivaron a este destino variedades de mesa, para pasas y otras variedades que en conjunto significaron el 2% de total de uva elaborada.





Región Centro-oeste

Uva ingresada a establecimientos- Año 2012 - En  
quintales

Destino: elaborar vinos y mostos

| VARIEDAD                                    | MENDOZA           | SAN JUAN         | TOTAL REGIÓN<br>CENTRO-OESTE |
|---|-------------------|------------------|------------------------------|
| <b>Tintas</b>                               |                   |                  |                              |
| BARBERA                                     | 20.524            | 11.158           | 31.682                       |
| BONARDA                                     | 1.628.133         | 297.430          | 1.925.563                    |
| CABERNET FRANC                              | 24.500            | 11.162           | 35.662                       |
| CABERNET SAUVIGNON                          | 927.266           | 157.897          | 1.085.163                    |
| MALBEC                                      | 2.342.224         | 243.463          | 2.585.687                    |
| MERLOT                                      | 412.524           | 42.140           | 454.664                      |
| PINOT NEGRO                                 | 135.078           | 1.851            | 136.930                      |
| SANGIOVESE                                  | 148.831           | 3.905            | 152.736                      |
| SYRAH                                       | 933.508           | 345.161          | 1.278.669                    |
| TANNAT                                      | 22.608            | 34.371           | 56.979                       |
| TEMPRANILLO                                 | 597.910           | 19.788           | 617.699                      |
| <b>Total Tintas ALTA CALIDAD ENOLÓGICA</b>  | <b>7.193.107</b>  | <b>1.168.327</b> | <b>8.361.434</b>             |
| <b>Blancas</b>                              |                   |                  |                              |
| CHARDONNAY                                  | 501.809           | 77.042           | 578.851                      |
| CHENIN                                      | 278.133           | 34.210           | 312.343                      |
| PEDRO GIMENEZ                               | 884.051           | 397.329          | 1.281.380                    |
| PINOT BLANCO                                | 742               | 299              | 1.041                        |
| SAUVIGNON                                   | 177.515           | 27.633           | 205.148                      |
| SAUVIGNONASSE                               | 40.583            | 161              | 40.744                       |
| SEMILLON                                    | 58.051            | 3.761            | 61.812                       |
| TORRONTÉS RIOJANO                           | 424.379           | 118.334          | 542.713                      |
| UGNI BLANC                                  | 134.707           | 60.609           | 195.317                      |
| VIOGNIER                                    | 51.160            | 25.262           | 76.422                       |
| <b>Total Blancas ALTA CALIDAD ENOLÓGICA</b> | <b>2.551.130</b>  | <b>744.640</b>   | <b>3.295.770</b>             |
| OTRAS TINTAS                                | 291.826           | 140.625          | 432.451                      |
| OTRAS BLANCAS                               | 200.927           | 630.660          | 831.588                      |
| ROSADAS                                     | 4.619.268         | 2.308.290        | 6.927.558                    |
| <b>TOTAL VINIFICAR</b>                      | <b>14.856.258</b> | <b>4.992.543</b> | <b>19.848.801</b>            |
| OTRAS VARIETADES                            | 59.828            | 343.026          | 402.854                      |
| <b>TOTAL</b>                                | <b>14.916.086</b> | <b>5.335.568</b> | <b>20.251.655</b>            |



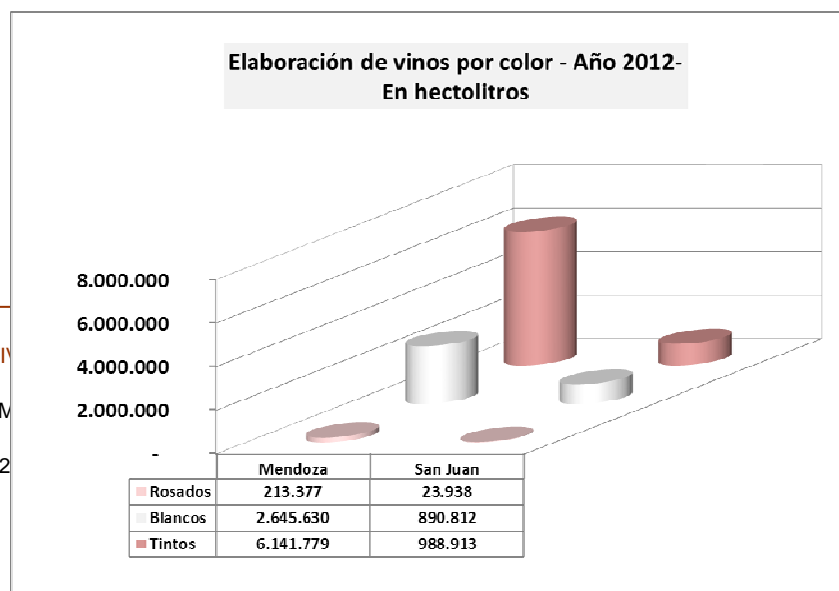
Se elaboraron en esta región 10.904.450 hl de vinos y 4.766.215 hl de mostos. Mendoza elaboró el 82% de los vinos y el 52% de los mostos, San Juan el 17% y el 48% respectivamente.

En la cosecha 2012 se encuentran inscriptas en esta zona 1.171 bodegas de las cuales elaboraron un total de 821.

### Elaboración de vinos y mostos - Año 2012 - En hectolitros

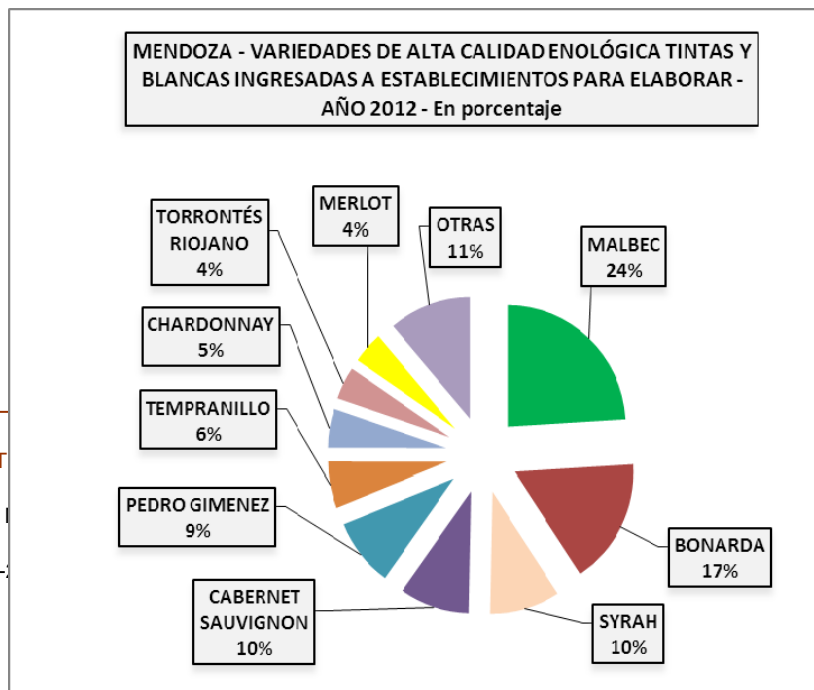
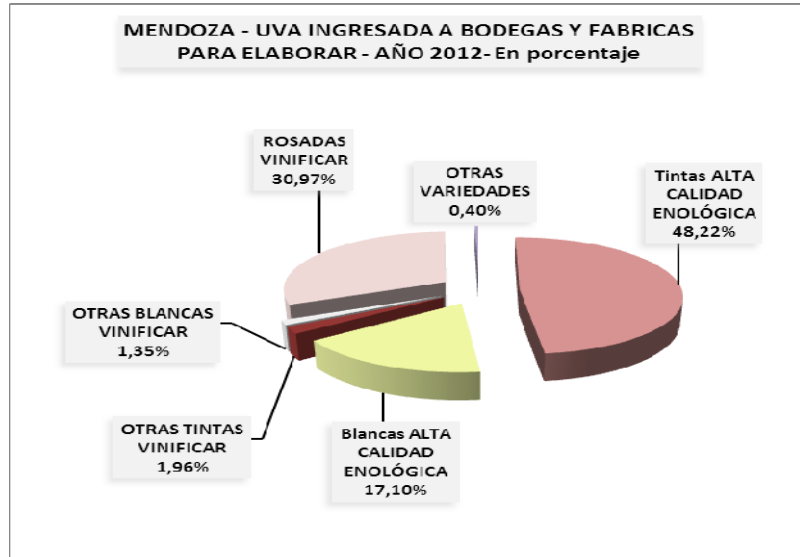
| Detalle         | Mendoza           | San Juan         | TOTAL REGIÓN      |
|-----------------|-------------------|------------------|-------------------|
| Vinos           | 9.000.786         | 1.903.664        | 10.904.450        |
| Mostos          | 2.493.217         | 2.272.999        | 4.766.215         |
| Otros productos | 464               | -                | 464               |
| <b>TOTAL</b>    | <b>11.494.467</b> | <b>4.176.662</b> | <b>15.671.129</b> |

En la provincia de Mendoza el 68% de los vinos elaborados correspondió a vinos tintos, el 29% a blancos y el 2% a vinos rosados. En la provincia de San Juan el 52% vinos tintos, el 47% blancos y el 1% rosados.





**Mendoza**: en esta provincia se enviaron a vinificar en establecimientos de la zona 14.916.086 quintales, correspondiendo el 65% a uvas tintas y blancas de vinificar de alta calidad enológica. Se destacan la variedad Malbec, Bonarda, Syrah y Cabernet Sauvignon, Se obtuvieron 9.000.786 hl de vinos, 2.493.217 hl de mosto y 464 hl de jugo de uva. El total de la elaboración alcanzó a 11.494.467 hl.





Ingresaron a elaborar en la provincia de Mendoza uvas procedentes de Buenos Aires, La Pampa, La Rioja, Neuquén, Río Negro, Salta y San Juan, se enviaron uvas origen Mendoza a las provincias de Córdoba y San Juan.

---

### Uva producida, ingresada y utilizada en Mendoza

---

INSTITUTO NACIONAL DE VITIVINICULTURA

Av. San Martín 430 / Cdad (CP M5500AAR) / Mendoza / Argentina

Tel. 54-261-5216605 - Fax. 54 -261- 5216606 / [www.inv.gov.ar](http://www.inv.gov.ar).

29

Dpto. de Estadísticas y Estudios de  
Mercados. S.E.A.T.I

[dptoestadist@inv.gov.ar](mailto:dptoestadist@inv.gov.ar)



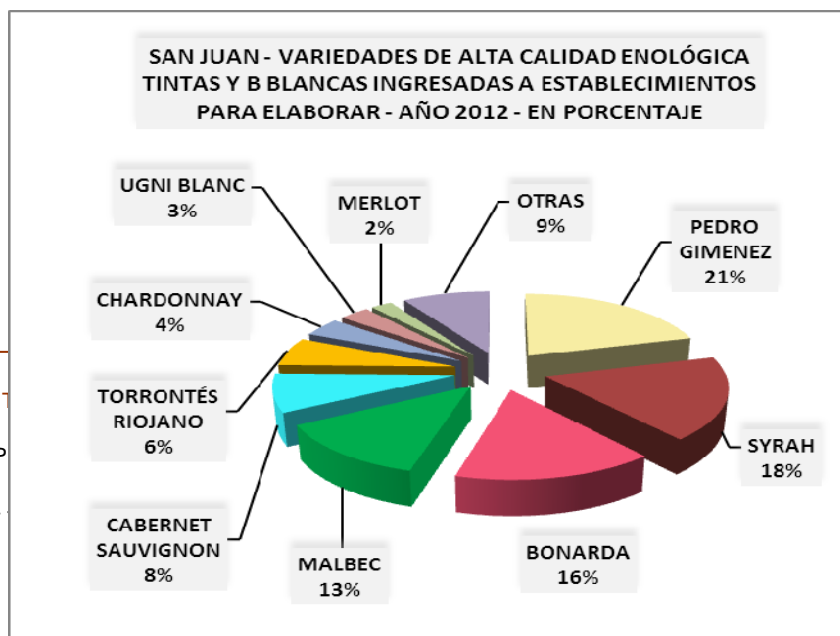
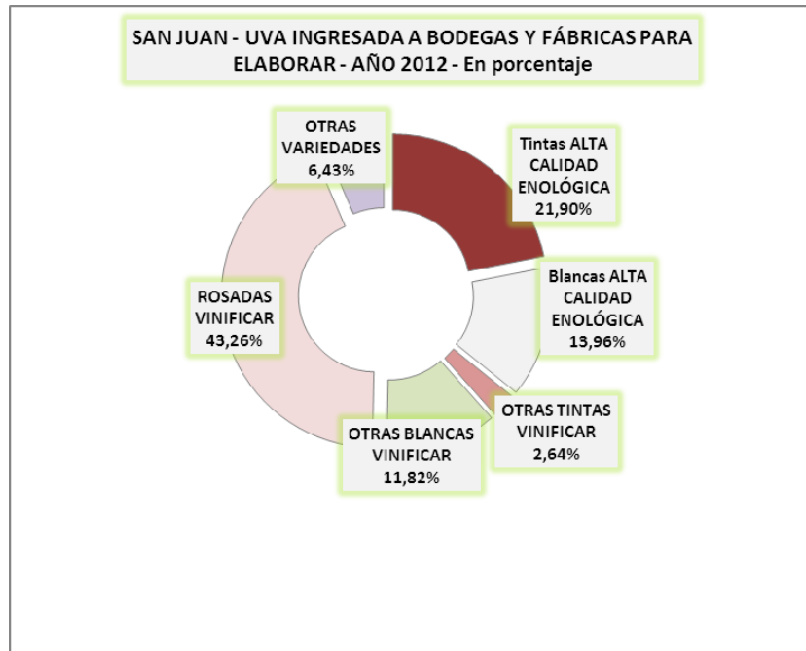
Cosecha 2012 - En quintales

| DESTINO                       | TOTAL<br>PRODUCCIÓN<br>ORIGEN<br>MENDOZA *<br>A) | UVA<br>PRODUCIDA EN<br>MENDOZA<br>TRASLADADA A<br>LA PROVINCIA<br>SAN JUAN<br>B) | UVA PRODUCIDA<br>EN MENDOZA<br>TRASLADADA A LA<br>PROVINCIA DE<br>CORDOBA<br>C) | INGRESADA A<br>MENDOZA **<br>D) | UTILIZADA EN<br>ESTABLECIMIENTOS<br>DE LA PROVINCIA<br>MENDOZA<br>A-B-C+D |
|-------------------------------|--|--|---|---------------------------------|---|
| CONSUMO EN FRESCO             | 13.678   | -  | -   | -                               | 13.678  |
| PASAS                         | 9.029  | -  | -   | -                               | 9.029   |
| ELABORACION DE VINOS Y MOSTOS | 14.819.887                                       | 9.554  | 653   | 106.405                         | 14.916.086  |
| <b>TOTAL</b>                  | <b>14.842.594</b>                                | <b>9.554</b>   | <b>653</b>  | <b>106.405</b>                  | <b>14.938.793</b>   |

\* Procedentes de Buenos Aires, La Pampa, La Rioja, Neuquén, Río Negro, Salta y San Juan

También se enviaron a consumo en fresco 13.678 quintales de uvas producidos en la provincia, principalmente de la variedad Red Globe, Moscatel Rosado, Cereza, Criolla Grande, Pedro Giménez, Superior Seedless y otras variedades. A la preparación de pasas de uva se destinaron 9.029 quintales de variedad Arizul (INTA CG 351) Sultanina Blanca, Flame Seedless. Moscatel Rosado y Sultanina Negra.

**San Juan:** ingresaron a establecimientos de la zona 5.335.568 quintales de uva para elaborar vinos y mostos, correspondiendo el 36% a uvas tintas y blancas de vinificar de alta calidad enológica. Se destacan la variedad Pedro Giménez, Syrah, Bonarda, y Malbec. El 43% correspondió a variedades rosadas de vinificar. Se elaboraron en total 1.903.664 hectolitros de vinos y 2.272.999 hectolitros de mostos.







Uva producida, ingresada y utilizada en la provincia San Juan

Cosecha 2011 - En quintales

| DESTINO                      | TOTAL PRODUCCIÓN ORIGIN SAN JUAN* A) | UVA PRODUCIDA EN SAN JUAN TRASLADADA A LA PROVINCIA DE MENDOZA B) | UVA PRODUCIDA EN SAN JUAN TRASLADADA A CÓRDOBA y RÍO NEGRO C) | INGRESADA EN SAN JUAN DESDE MENDOZA Y LA RIOJA D) | UTILIZADA EN ESTABLECIMIENTOS DE LA PROVINCIA SAN JUAN A-B-C+D |
|------------------------------|--------------------------------------|---|---|---|--|
| CONSUMO EN FRESCO            | 282.812                              | -   | 6.336   | -   | 276.476  |
| ELABORACION DE VINOS Y MOSTO | 5.353.031                            | 80.081  | 711   | 63.329  | 5.335.568  |
| PASAS                        | 387.796                              | -   | -   | -   | 387.796  |
| <b>TOTAL</b>                 | <b>6.023.639</b>                     | <b>80.081</b>   | <b>7.047</b>  | <b>63.329</b>                                     | <b>5.999.840</b>   |

INSTITUTO NACIONAL

Av. San Martín 430 / Cdad (CP M5500AAR) / Mendoza / Argentina

Tel. 54-261-5216605 - Fax. 54 -261- 5216606 / [www.inv.gov.ar](http://www.inv.gov.ar)

32

Mercados. S.E.A.T.I

[dptoestadist@inv.gov.ar](mailto:dptoestadist@inv.gov.ar)



Ingresaron a vinificación uvas de San Juan uvas de Mendoza y la Rioja y se enviaron uvas producidas en San Juan con destino a las provincias de Mendoza, Río Negro y Córdoba.

Se mandaron consumo en fresco un total de 276.476 quintales principalmente de uva Superior Seedless, Red Globe, Cereza y Flame Seedless entre otras variedades. Se enviaron a la preparación de pasas de uva 387.796 quintales de variedades Flame Seedless, Sultanina Blanca, Arizul (INTA CG 351) y Superior Seedless entre otras.



**REGIÓN NOROESTE (La Rioja, Catamarca, Salta y Tucumán)**

**Producción total de uva según origen y total uva  
ingresada a establecimientos (vinificar, consumo en  
fresco y pasas)**

**Año 2012 - En quintales métricos**

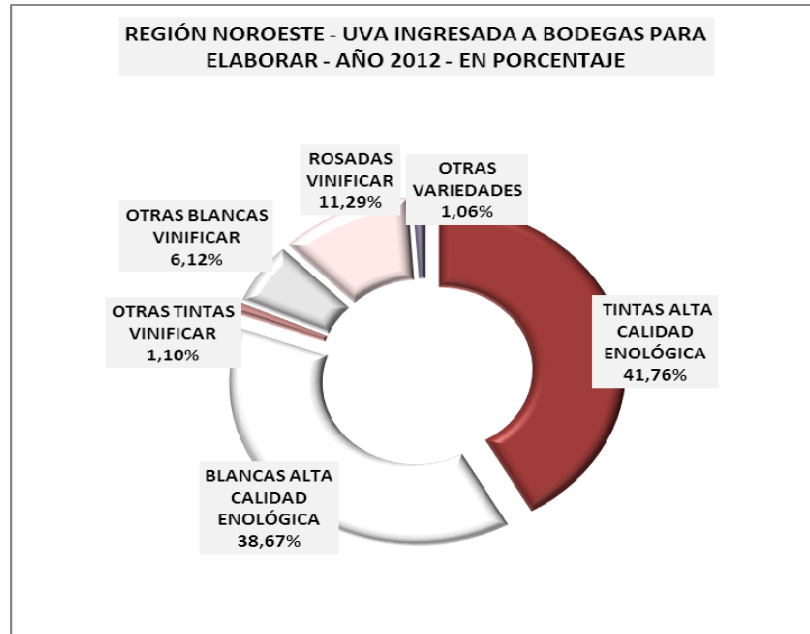
| PROVINCIA    | Origen*          | Destino**        |
|--------------|------------------|------------------|
| CATAMARCA    | 171.090          | 145.139          |
| LA RIOJA     | 886.183          | 826.355          |
| SALTA        | 239.817          | 255.082          |
| TUCUMÁN      | 3.555            | 4.930            |
| <b>TOTAL</b> | <b>1.300.645</b> | <b>1.231.506</b> |

**\* Producción según ubicación del viñedo\*\* ingresada a establecimientos ubicados en la  
provincia todos los destinos**

Esta región en el año 2012 representó el 5,80% de la producción total del país. Se destinaron a elaborar en establecimientos de la zona un total 1.221.167 quintales, a consumo en fresco 20 quintales y a la preparación de pasas de uva 10.319 quintales.

Egresaron de la región 69.191,06 quintales con destino Mendoza, San Juan y Córdoba.

El 99% de la uva destinada a elaborar correspondió a uvas de vinificar. El 80% de las uvas que ingresaron a bodegas fueron uvas blancas y tintas de alta calidad enológica que alcanzaron a 990.480 quintales. En estas últimas se destacaron las variedades Torrontés Riojano, Malbec, Cabernet Sauvignon y Syrah, entre otras.



Uva ingresada a establecimientos- Año 2012 - En  
quintales

INSTITUTO NACIONAL DE VITIVINICULTURA

Av. San Martín 430 / Cdad (CP M5500AAR) / Mendoza / Argentina

Tel. 54-261-5216605 - Fax. 54 -261- 5216606 / [www.inv.gov.ar](http://www.inv.gov.ar).

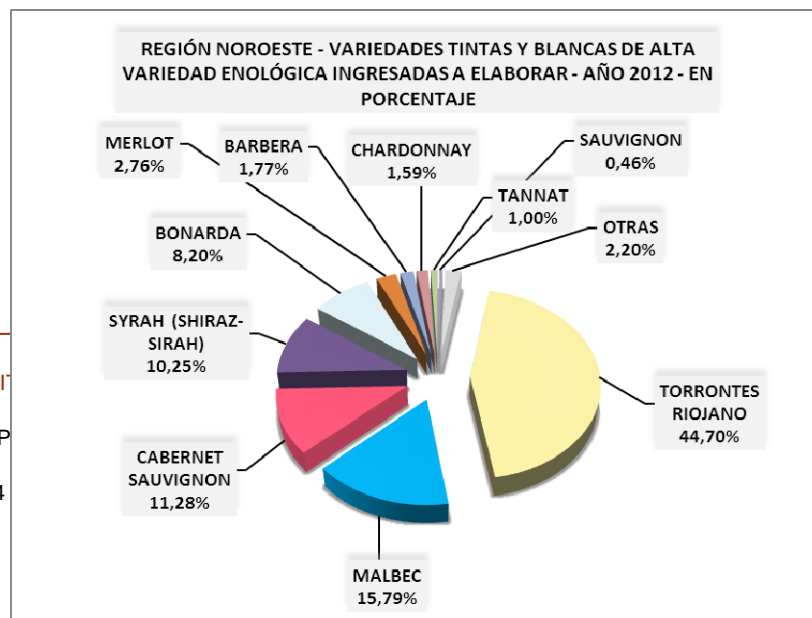
35

Dpto. de Estadísticas y Estudios de  
Mercados. S.E.A.T.I

[dptoestadist@inv.gov.ar](mailto:dptoestadist@inv.gov.ar)

Destino: elaborar vinos y mostos

| Variedad                                     | CATAMARCA      | LA RIOJA       | SALTA          | TUCUMAN      | Total Región Noroeste |
|--|----------------|----------------|----------------|--------------|-----------------------|
| <b>Tintas</b>                                |                |                |                |              |                       |
| BARBERA                                      | 407            | 16.493         | 676            | -            | 17.575                |
| BONARDA                                      | 5.337          | 66.519         | 9.378          | -            | 81.234                |
| CABERNET FRANC                               | -              | 1.346          | 745            | -            | 2.091                 |
| CABERNET SAUVIGNON                           | 18.183         | 60.593         | 32.582         | 345          | 111.703               |
| MALBEC                                       | 17.723         | 78.323         | 58.109         | 2.231        | 156.386               |
| MERLOT                                       | 6.626          | 14.819         | 5.852          | 53           | 27.350                |
| PINOT NEGRO                                  | 1.221          | 45             | 522            | -            | 1.788                 |
| SANGIOVESE                                   | -              | 441            | 37             | -            | 478                   |
| SYRAH (SHIRAZ-SIRAH)                         | 11.794         | 84.890         | 4.807          | -            | 101.491               |
| TANNAT                                       | 719            | 914            | 7.772          | 467          | 9.872                 |
| TEMPRANILLO                                  | 162            | 3.220          | 881            | -            | 4.263                 |
| <b>TOTAL TINTAS ALTA CALIDAD ENOLÓGICA</b>   | <b>62.171</b>  | <b>327.603</b> | <b>121.362</b> | <b>3.097</b> | <b>514.233</b>        |
| <b>Blancas</b>                               |                |                |                |              |                       |
| CHARDONNAY                                   | 69             | 12.096         | 3.572          | -            | 15.737                |
| CHENIN                                       | 2              | 2.511          | 1.641          | -            | 4.153                 |
| PEDRO GIMENEZ                                | 104            | 3.047          | 248            | -            | 3.399                 |
| PINOT BLANCO                                 | -              | -              | -              | -            | -                     |
| SAUVIGNON                                    | -              | 2.197          | 2.348          | -            | 4.545                 |
| SAUVIGNONASSE                                | -              | -              | 539            | -            | 539                   |
| SEMILLON                                     | -              | 687            | -              | -            | 687                   |
| TORRONTES RIOJANO                            | 22.983         | 299.453        | 118.526        | 1.808        | 442.770               |
| UGNI BLANC                                   | -              | 1.198          | 377            | -            | 1.575                 |
| VIOGNIER                                     | -              | 1.514          | 1.327          | -            | 2.841                 |
| <b>TOTAL BLANCAS ALTA CALIDAD ENOLÓGICA</b>  | <b>23.157</b>  | <b>322.703</b> | <b>128.579</b> | <b>1.808</b> | <b>476.247</b>        |
| OTRAS TINTAS VINIFICAR                       | 372            | 11.681         | 1.522          | 25           | 13.600                |
| OTRAS BLANCAS VINIFICAR                      | 1.041          | 72.425         | 1.877          | -            | 75.343                |
| ROSADAS VINIFICAR                            | 58.093         | 79.192         | 1.743          | -            | 139.029               |
| <b>TOTAL VINIFICAR</b>                       | <b>144.834</b> | <b>813.605</b> | <b>255.082</b> | <b>4.930</b> | <b>1.218.451</b>      |
| DE MESA                                      | 305            | 3.919          | -              | -            | 4.224                 |
| PASAS  | -              | 8.831          | -              | -            | 8.831                 |
| <b>TOTAL DESTINO ELABORAR VINOS Y MOSTOS</b> | <b>145.139</b> | <b>826.355</b> | <b>255.082</b> | <b>4.930</b> | <b>1.231.506</b>      |







Se elaboraron 693.511 hl de vinos, 175.716 hl de mostos y 1.050 hl de jugo de uva. El 56% del total de vinos elaborados fue tintos, el 43% blancos y el 1% rosados.

### Región Noroeste - Elaboración de vinos y mostos

Año 2012 - En hectolitros

| Detalle             | Vinos          | Mostos         | Jugo de uva  | TOTAL          |
|---------------------|----------------|----------------|--------------|----------------|
| CATAMARCA           | 74.968         | 33.440         | -            | 108.408        |
| LA RIOJA            | 432.371        | 141.200        | 1.050        | 574.621        |
| SALTA               | 182.776        | 1.075          | -            | 183.851        |
| TUCUMAN             | 3.396          | -              | -            | 3.396          |
| <b>TOTAL REGION</b> | <b>693.511</b> | <b>175.716</b> | <b>1.050</b> | <b>870.277</b> |

### Elaboración de vinos por color - En hectolitros

| Color        | Catamarca     | La Rioja       | Salta          | Tucumán      | TOTAL          |
|--------------|---------------|----------------|----------------|--------------|----------------|
| Blancos      | 18.424        | 180.029        | 95.977         | 1.281        | 295.711        |
| Rosados      | 6.689         | -              | 100            | -            | 6.789          |
| Tintos       | 49.855        | 252.342        | 86.699         | 2.115        | 391.011        |
| <b>TOTAL</b> | <b>74.968</b> | <b>432.371</b> | <b>182.776</b> | <b>3.396</b> | <b>693.511</b> |

En esta región se destinaron 20 quintales producidos en Salta para consumo en fresco de variedades Criolla Chica, Torrontés Riojano y Moscatel de Alejandría y 10.319 quintales



producidos en La Rioja para preparar pasas de uva de variedades Arizul, Flame Seedlees y Sultanina Blanca..

### REGIÓN SUR (Río Negro, Neuquén, La Pampa y Chubut)

Esta región produce el 1,15% del total del país, siendo la producción más significativa de la cosecha 2012 la de la provincia Neuquén que representó el 66%, sigue en importancia Río Negro con el 28%.

### Producción total de uva según origen y total uva ingresada a establecimientos (vinificar, consumo en fresco y pasas)

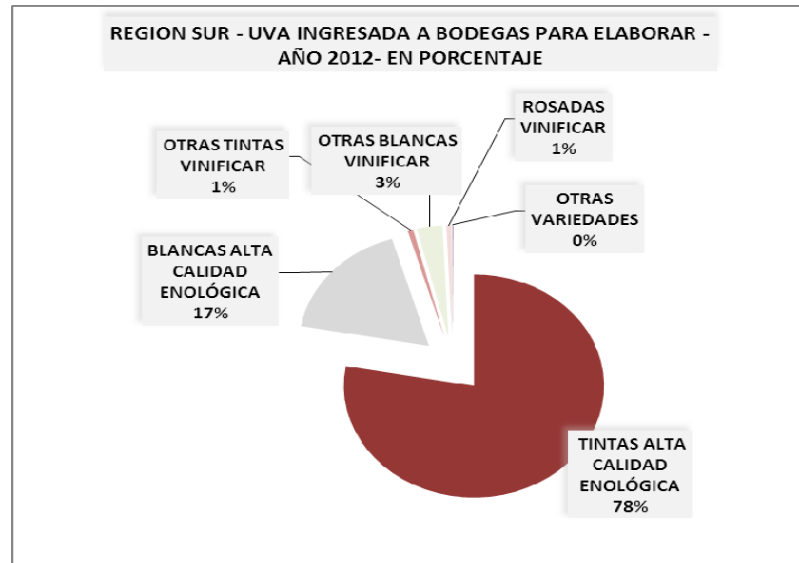
Año 2012- En quintales métricos

| PROVINCIA    | Origen*        | Destino**      |
|--------------|----------------|----------------|
| CHUBUT       | 130            | 130            |
| LA PAMPA     | 15.944         | 6.745          |
| NEUQUEN      | 169.897        | 170.925        |
| RIO NEGRO    | 72.669         | 77.561         |
| <b>TOTAL</b> | <b>258.640</b> | <b>255.361</b> |

\* Producción según ubicación del viñedo\*\* ingresada a establecimientos ubicados en la provincia todos los destinos

El 99,93% de la uva ingresada a bodegas en la región correspondió a uvas de vinificar con 248.847 quintales, correspondiendo el 95% a variedades blancas y tintas de alta calidad enológica, el 5% a otras variedades de vinificar. Las principales variedades vinificadas fueron Malbec, Merlot, Pinot Negro y Cabernet Sauvignon.





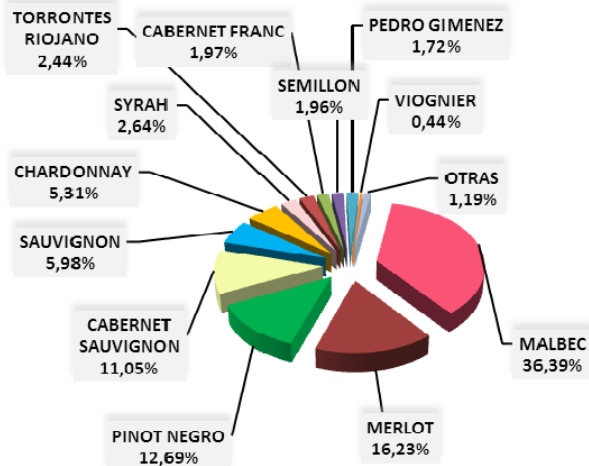
Uva ingresada a establecimientos- Año 2012 - En  
quintales

Destino: elaborar vinos y mostos



| Variedad                                     | CHUBUT     | LA PAMPA     | NEUQUEN        | RIO NEGRO     | Total Región   |
|--|------------|--------------|----------------|---------------|----------------|
| <b>Tintas</b>                                |            |              |                |               |                |
| BARBERA                                      | -          | -            | 255            | 23            | 278            |
| BONARDA                                      | -          | -            | -              | 190           | 190            |
| CABERNET FRANC                               | -          | 920          | 3.361          | 405           | 4.686          |
| CABERNET SAUVIGNON                           | -          | 1.022        | 20.434         | 4.792         | 26.248         |
| MALBEC                                       | -          | 1.704        | 66.291         | 18.467        | 86.462         |
| MERLOT                                       | 100        | 656          | 23.536         | 14.275        | 38.567         |
| PINOT NEGRO                                  | 15         | 393          | 23.726         | 6.026         | 30.160         |
| SANGIOVESE                                   | -          | -            | -              | -             | -              |
| SYRAH (SHIRAZ-SIRAH)                         | -          | 578          | 2.984          | 2.699         | 6.261          |
| TANNAT                                       | -          | -            | 721            | -             | 721            |
| TEMPRANILLO                                  | -          | -            | 193            | 72            | 265            |
| <b>TOTAL TINTAS ALTA CALIDAD ENOLÓGICA</b>   | <b>115</b> | <b>5.273</b> | <b>141.502</b> | <b>46.947</b> | <b>193.837</b> |
| <b>Blancas</b>                               |            |              |                |               |                |
| CHARDONNAY                                   | -          | 585          | 11.031         | 994           | 12.610         |
| CHENIN                                       | -          | -            | -              | 466           | 466            |
| PEDRO GIMENEZ                                | -          | -            | -              | 4.085         | 4.085          |
| PINOT BLANCO                                 | -          | -            | -              | -             | -              |
| SAUVIGNON                                    | -          | 848          | 10.981         | 2.368         | 14.197         |
| SAUVIGNONASSE                                | -          | -            | -              | 89            | 89             |
| SEMILLON                                     | -          | -            | 2.601          | 2.054         | 4.655          |
| TORRONTES RIOJANO                            | -          | -            | 2.642          | 3.150         | 5.793          |
| UGNI BLANC                                   | -          | -            | -              | 810           | 810            |
| VIOGNIER                                     | -          | 39           | 833            | 184           | 1.055          |
| <b>TOTAL BLANCAS ALTA CALIDAD ENOLÓGICA</b>  | <b>-</b>   | <b>1.472</b> | <b>28.088</b>  | <b>14.200</b> | <b>43.761</b>  |
| OTRAS TINTAS VINIFICAR                       | -          | -            | 733            | 965           | 1.698          |
| OTRAS BLANCAS VINIFICAR                      | 10         | -            | 101            | 7.774         | 7.885          |
| ROSADAS VINIFICAR                            | 5          | -            | 501            | 1.160         | 1.666          |
| <b>TOTAL VINIFICAR</b>                       | <b>130</b> | <b>6.745</b> | <b>170.925</b> | <b>71.047</b> | <b>248.847</b> |
| <b>DE MESA</b>                               |            |              |                | <b>179</b>    | <b>179</b>     |
| <b>PASAS</b>                                 |            |              |                |               | <b>-</b>       |
| <b>TOTAL DESTINO ELABORAR VINOS Y MOSTOS</b> | <b>130</b> | <b>6.745</b> | <b>170.925</b> | <b>71.225</b> | <b>249.025</b> |

REGIÓN SUR - VARIEDADES TINTAS Y BLANCAS DE ALTA CALIDAD ENOLÓGICA DESTINADAS A ELABORAR - AÑO 2012 - EN PORCENTAJE





Ingresaron para vinificar a bodegas de Neuquén 765 quintales procedentes de Buenos Aires.  
Egresaron 10.380 quintales con destino Mendoza.

En esta región se elaboraron 168.591 hl de vinos y 2.348 hl de mostos. El 81% de los  
vinos elaborados fue tinto, el 19% blancos y el 1% rosados.

### Región Sur - Elaboración de vinos y mostos

**Año 2012 - En hectolitros**



| Detalle             | Vinos          | Mostos       | TOTAL          |
|---------------------|----------------|--------------|----------------|
| CHUBUT              | 40             | -            | 40             |
| LA PAMPA            | 4.332          | -            | 4.332          |
| NEUQUEN             | 113.630        | 1.580        | 115.210        |
| RIO NEGRO           | 50.589         | 768          | 51.357         |
| <b>TOTAL REGION</b> | <b>168.591</b> | <b>2.348</b> | <b>170.939</b> |

### Elaboración de vinos por color

| COLOR        | CHUBUT    | LA PAMPA     | NEUQUÉN        | RIO NEGRO     | TOTAL REGION   |
|--------------|-----------|--------------|----------------|---------------|----------------|
| Blancos      | 5         | 762          | 17.100         | 13.705        | 31.572         |
| Rosados      | -         | 50           | 208            | 798           | 1.056          |
| Tintos       | 35        | 3.520        | 96.322         | 36.086        | 135.963        |
| <b>TOTAL</b> | <b>40</b> | <b>4.332</b> | <b>113.630</b> | <b>50.589</b> | <b>168.591</b> |

### OTRAS PROVINCIAS (Buenos Aires, Córdoba, Entre Ríos, Jujuy y San Luis)

La producción de estas provincias que no constituyen una región vitivinícola y representaron el 0,07% del total de uva cosechado en el año 2012



**Producción total de uva según origen y total uva  
ingresada a establecimientos (vinificar, consumo en  
fresco y pasas)**

**Año 2012- En quintales métricos**

| PROVINCIA    | Origen*       | Destino**     |
|--------------|---------------|---------------|
| BUENOS AIRES | 2.114         | 678           |
| CORDOBA      | 12.510        | 14.016        |
| ENTRE RÍOS   | 717           | 717           |
| JUJUY        | 261           | 209           |
| MISIONES     | 15            | 15            |
| SAN LUIS     | 1.062         | 1.062         |
| <b>TOTAL</b> | <b>16.680</b> | <b>16.697</b> |

\* Producción según ubicación del viñedo\*\* ingresada a establecimientos ubicados en la provincia todos los destinos

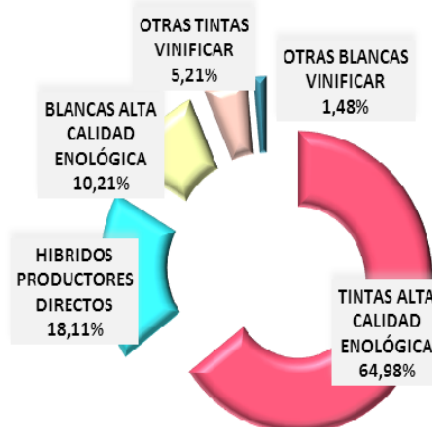
**Uva ingresada a establecimientos- Año 2012 - En  
quintales**

**Destino: elaborar vinos y mostos**

| Variedad                                    | BUENOS AIRES | CÓRDOBA       | ENTRE RÍOS | JUJUY      | MISIONES  | SAN LUIS     | Total         |
|---|--------------|---------------|------------|------------|-----------|--------------|---------------|
| <b>Tintas</b>                               |              |               |            |            |           |              |               |
| BARBERA                                     | -            | -             | -          | -          | -         | -            | -             |
| BONARDA                                     | -            | 25            | -          | -          | -         | 12           | 37            |
| CABERNET FRANC                              | 93           | -             | -          | -          | -         | -            | 93            |
| CABERNET SAUVIGNON                          | 44           | 1.279         | 109        | 20         | -         | 142          | 1.594         |
| MALBEC                                      | 182          | 1.516         | 169        | 135        | -         | 494          | 2.494         |
| MERLOT                                      | 95           | 1.994         | 31         | -          | -         | -            | 2.120         |
| PINOT NEGRO                                 | -            | 3.296         | -          | -          | -         | -            | 3.296         |
| SANGIOVESE                                  | -            | -             | 16         | -          | -         | -            | 16            |
| SYRAH (SHIRAZ-SIRAH)                        | -            | 333           | 98         | 54         | -         | 211          | 696           |
| TANNAT                                      | 37           | 76            | 218        | -          | -         | 171          | 502           |
| TEMPRANILLO                                 | 2            | -             | -          | -          | -         | -            | 2             |
| <b>TOTAL TINTAS ALTA CALIDAD ENOLÓGICA</b>  | <b>453</b>   | <b>8.519</b>  | <b>640</b> | <b>209</b> | <b>-</b>  | <b>1.029</b> | <b>10.850</b> |
| <b>Blancas</b>                              |              |               |            |            |           |              |               |
| CHARDONNAY                                  | 38           | 245           | 77         | -          | -         | -            | 361           |
| CHENIN                                      | -            | -             | -          | -          | -         | -            | -             |
| PEDRO GIMENEZ                               | -            | -             | -          | -          | -         | -            | -             |
| PINOT BLANCO                                | -            | -             | -          | -          | -         | -            | -             |
| SAUVIGNON                                   | 148          | 234           | -          | -          | -         | -            | 382           |
| SAUVIGNONASSE                               | -            | -             | -          | -          | -         | -            | -             |
| SEMILLON                                    | -            | 4             | -          | -          | -         | -            | 4             |
| TORRONTES RIOJANO                           | -            | 926           | -          | -          | -         | -            | 926           |
| UGNI BLANC                                  | -            | -             | -          | -          | -         | -            | -             |
| VIIGNIER                                    | -            | -             | -          | -          | -         | 33           | 33            |
| <b>TOTAL BLANCAS ALTA CALIDAD ENOLÓGICA</b> | <b>187</b>   | <b>1.408</b>  | <b>77</b>  | <b>-</b>   | <b>-</b>  | <b>33</b>    | <b>1.705</b>  |
| OTRAS TINTAS VINIFICAR                      | 38           | 831           | -          | -          | -         | -            | 869           |
| OTRAS BLANCAS VINIFICAR                     | -            | 233           | -          | -          | 15        | -            | 248           |
| ROSADAS VINIFICAR                           | -            | -             | -          | -          | -         | -            | -             |
| <b>TOTAL VINIFICAR</b>                      | <b>678</b>   | <b>10.991</b> | <b>717</b> | <b>209</b> | <b>15</b> | <b>1.062</b> | <b>13.673</b> |
| <b>DE MESA</b>                              | <b>-</b>     | <b>-</b>      | <b>-</b>   | <b>-</b>   | <b>-</b>  | <b>-</b>     | <b>-</b>      |
| <b>HIBRIDOS PRODUCTORES DIRECTOS</b>        | <b>-</b>     | <b>3.024</b>  | <b>-</b>   | <b>-</b>   | <b>-</b>  | <b>-</b>     | <b>3.024</b>  |
| <b>PASAS</b>                                | <b>-</b>     | <b>-</b>      | <b>-</b>   | <b>-</b>   | <b>-</b>  | <b>-</b>     | <b>-</b>      |
| <b>TOTAL DESTINO</b>                        | <b>678</b>   | <b>14.016</b> | <b>717</b> | <b>209</b> | <b>15</b> | <b>1.062</b> | <b>16.697</b> |
| <b>ELABORAR VINOS Y MOSTOS</b>              | <b>678</b>   | <b>14.016</b> | <b>717</b> | <b>209</b> | <b>15</b> | <b>1.062</b> | <b>16.697</b> |



OTRAS PROVINCIAS - UVA INGRESADA A BODEGAS PARA ELABORAR -  
AÑO 2012- EN PORCENTAJE





Elaboración de vinos por color, mostos y jugo de uva

Año 2012 - En hectolitros

| Detalle      | Blancos      | Rosados   | Tintos        | TOTAL VINOS   | MOSTOS    | JUGO DE UVA |
|--------------|--------------|-----------|---------------|---------------|-----------|-------------|
| BUENOS AIRES | 55           | 46        | 320           | 421           | -         | -           |
| CORDOBA      | 985          | -         | 8.832         | 9.816         | 20        | 424         |
| ENTRE RIOS   | 45           | -         | 449           | 494           | -         | -           |
| JUJUY        | -            | -         | 140           | 140           | -         | -           |
| MISIONES     | 11           | -         | -             | 11            | -         | -           |
| SAN LUIS     | 25           | -         | 568           | 594           | -         | -           |
| <b>TOTAL</b> | <b>1.121</b> | <b>46</b> | <b>10.309</b> | <b>11.477</b> | <b>20</b> | <b>424</b>  |







**Instituto Nacional  
de Vitivinicultura**

www.inv.gov.ar | República Argentina

# COSECHA DE UVAS AÑO 2012

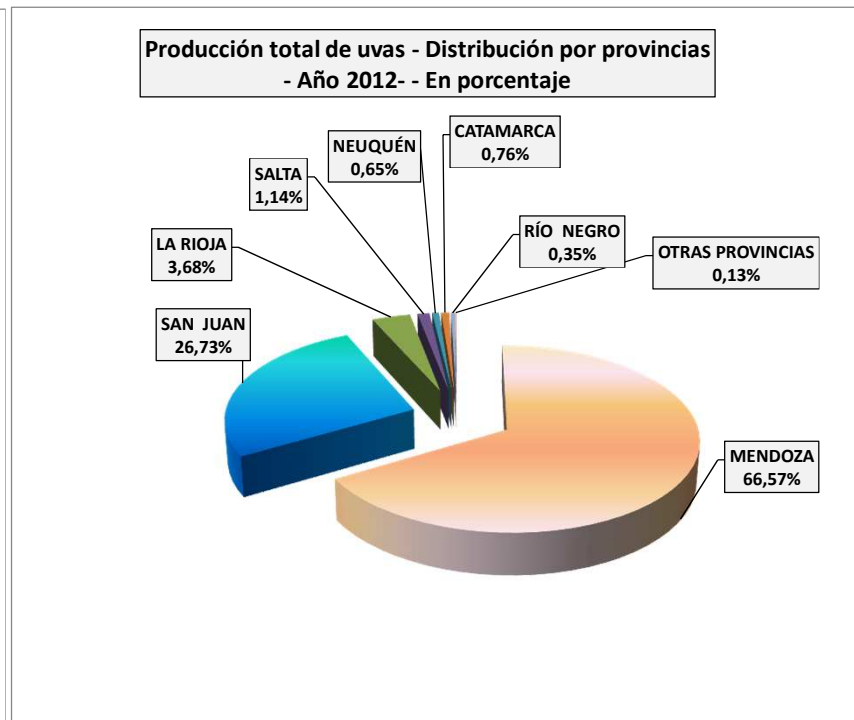
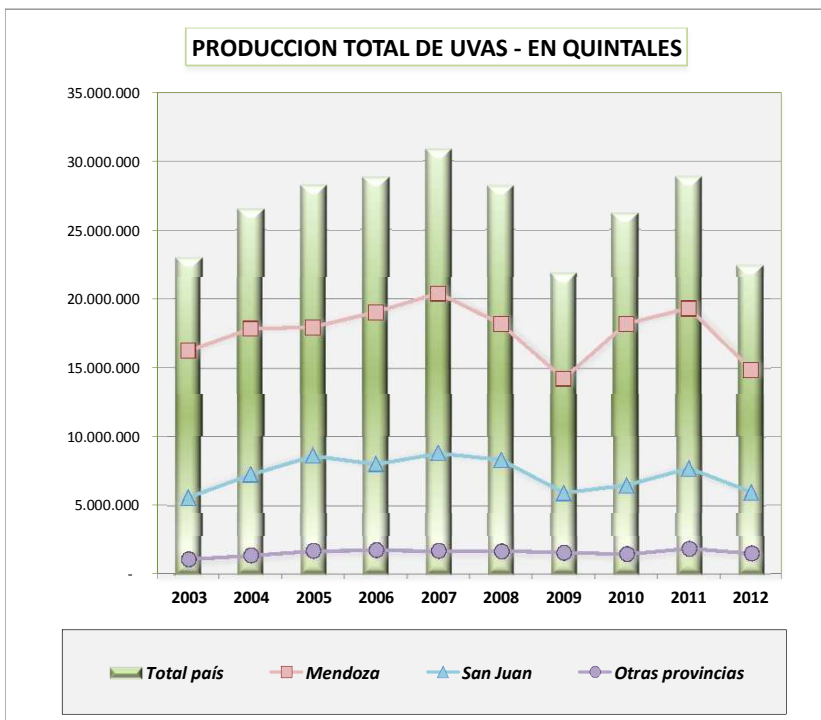
**Elaborado: Departamento de Estadística y Estudios de Mercado  
Subgerencia de Estadística y Asuntos Técnicos Internacionales**

### PRODUCCIÓN TOTAL DE UVAS INGRESADA A ESTABLECIMIENTOS

Años 2003 - 2012. En quintales métricos.

| PROVINCIAS   | 2003              | 2004              | 2005              | 2006              | 2007              | 2008              | 2009              | 2010                 | 2011                 | 2012                 | Variación %<br>2012/11 |
|--------------|-------------------|-------------------|-------------------|-------------------|-------------------|-------------------|-------------------|----------------------|----------------------|----------------------|------------------------|
| MENDOZA      | 16.312.884        | 17.887.263        | 18.003.889        | 19.078.757        | 20.434.350        | 18.243.664        | 14.311.528,86     | 18.244.879,42        | 19.352.905,07        | <b>14.938.793,17</b> | -22,81                 |
| SAN JUAN     | 5.621.909         | 7.260.816         | 8.608.432         | 8.005.605         | 8.811.738         | 8.316.051         | 5.941.977,79      | 6.509.410,60         | 7.705.092,96         | <b>5.999.839,94</b>  | -22,13                 |
| LA RIOJA     | 654.587           | 829.181           | 1.051.418         | 1.104.754         | 972.731           | 1.034.576         | 925.567,67        | 847.141,29           | 1.094.614,19         | <b>826.355,01</b>    | -24,51                 |
| SALTA        | 194.388           | 239.070           | 232.142           | 216.710           | 264.274           | 256.665           | 194.641,74        | 228.394,10           | 303.850,24           | <b>255.082,13</b>    | -16,05                 |
| CATAMARCA    | 83.096            | 151.313           | 173.679           | 191.189           | 149.567           | 193.972           | 188.315,43        | 124.453,55           | 177.519,05           | <b>145.139,00</b>    | -18,24                 |
| NEUQUÉN      | 11.122            | 32.131            | 66.152            | 78.585            | 121.510           | 75.780            | 102.588,61        | 143.143,15           | 154.115,01           | <b>170.924,80</b>    | 10,91                  |
| RÍO NEGRO    | 127.439           | 86.651            | 132.737           | 109.280           | 146.863           | 73.380            | 120.795,05        | 78.763,92            | 83.822,28            | <b>77.561,29</b>     | -7,47                  |
| CÓRDOBA      | 9.382             | 21.887            | 24.162            | 18.196            | 12.999            | 14.359            | 13.170,33         | 9.220,79             | 17.623,25            | <b>14.015,59</b>     | -20,47                 |
| TUCUMÁN      | -                 | 119               | 146               | 744               | 1.081             | 912               | 1.065,10          | 3.116,29             | 5.658,90             | <b>4.929,92</b>      | -12,88                 |
| LA PAMPA     | -                 | 1.247             | 4.305             | 4.667             | 8.502             | 5.605             | 13.629,74         | 6.594,13             | 5.001,32             | <b>6.745,31</b>      | 34,87                  |
| BUENOS AIRES | -                 | -                 | 53                | 736               | 824               | 1.060             | 1.132,46          | 975,29               | 1.627,78             | <b>678,11</b>        | -58,34                 |
| ENTRE RÍOS   | -                 | -                 | -                 | -                 | 443               | 197               | 431,85            | 272,30               | 548,61               | <b>717,42</b>        | 30,77                  |
| JUJUY        | -                 | -                 | -                 | -                 | 57                | 104               | 116,53            | 144,80               | 236,00               | <b>208,69</b>        | -11,57                 |
| SAN LUIS     | -                 | -                 | -                 | -                 | -                 | -                 | -                 | 296,50               | 198,90               | <b>1.062,45</b>      | 434,16                 |
| CHUBUT       | -                 | -                 | -                 | 52                | 156               | 457               | 465,00            | 100,30               | 95,10                | <b>130,00</b>        | 36,70                  |
| MISIONES     | -                 | 51                | -                 | -                 | -                 | 180               | 246,32            | -                    | 53,40                | <b>15,20</b>         | -71,54                 |
| <b>TOTAL</b> | <b>23.014.807</b> | <b>26.509.729</b> | <b>28.297.115</b> | <b>28.809.275</b> | <b>30.925.094</b> | <b>28.216.964</b> | <b>21.815.672</b> | <b>26.196.906,43</b> | <b>28.902.962,06</b> | <b>22.442.198,03</b> | - 22,35                |

FUENTE: INSTITUTO NACIONAL DE VITIVINICULTURA - Form. CEC/05 - CIU (FORM.1814)- CEC-04  
ELABORADO: Departamento de Estadística y Estudios de Mercado.



FUENTE: INSTITUTO NACIONAL DE VITIVINICULTURA - CIU (FORM.1814)- CEC-04  
 ELABORADO: Departamento de Estadística y Estudios de Mercado.

**DESTINO DE LA UVA  
INGRESADA A  
ESTABLECIMIENTOS**

**DESTINO DE LA UVA INGRESADA A ESTABLECIMIENTOS EN EL PAÍS**

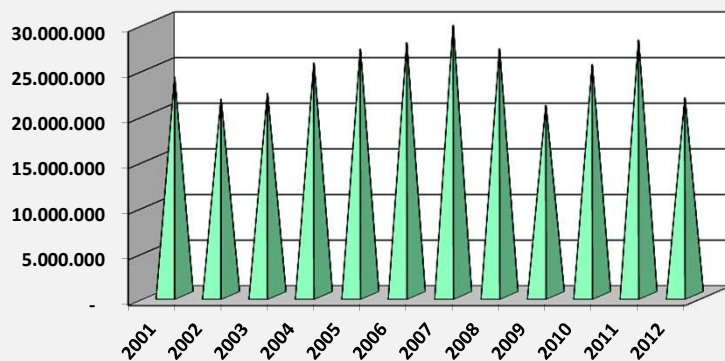
Distribución por provincias. Año 2012 - En quintales métricos

| PROVINCIAS   | Vinificar         | Consumo en fresco | Pasas          | TOTAL             |
|--------------|-------------------|-------------------|----------------|-------------------|
| BUENOS AIRES | 678               | -                 | -              | 678               |
| CATAMARCA    | 145.139           | -                 | -              | 145.139           |
| CHUBUT       | 130               | -                 | -              | 130               |
| CORDOBA      | 14.016            | -                 | -              | 14.016            |
| ENTRE RIOS   | 717               | -                 | -              | 717               |
| JUJUY        | 209               | -                 | -              | 209               |
| LA PAMPA     | 6.745             | -                 | -              | 6.745             |
| LA RIOJA     | 816.036           | -                 | 10.319         | 826.355           |
| MENDOZA      | 14.916.086        | 13.678            | 9.029          | 14.938.793        |
| MISIONES     | 15                | -                 | -              | 15                |
| NEUQUEN      | 170.925           | -                 | -              | 170.925           |
| RIO NEGRO    | 71.225            | 6.336             | -              | 77.561            |
| SALTA        | 255.062           | 20                | -              | 255.082           |
| SAN JUAN     | 5.335.568         | 276.476           | 387.796        | 5.999.840         |
| SAN LUIS     | 1.062             | -                 | -              | 1.062             |
| TUCUMAN      | 4.930             | -                 | -              | 4.930             |
| <b>TOTAL</b> | <b>21.738.544</b> | <b>296.510</b>    | <b>407.144</b> | <b>22.442.198</b> |

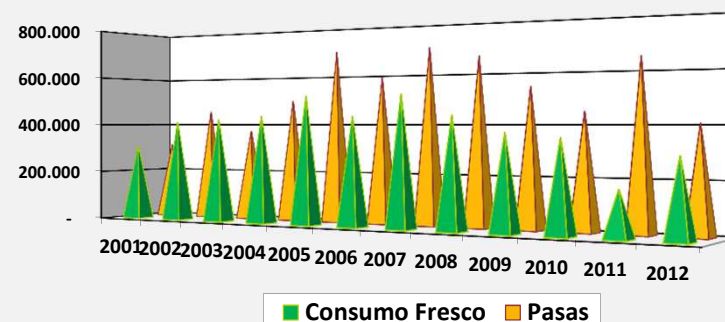
**Destino uva ingresada a establecimientos - TOTAL PAIS  
Año 2001-2012 - En quintales métricos**

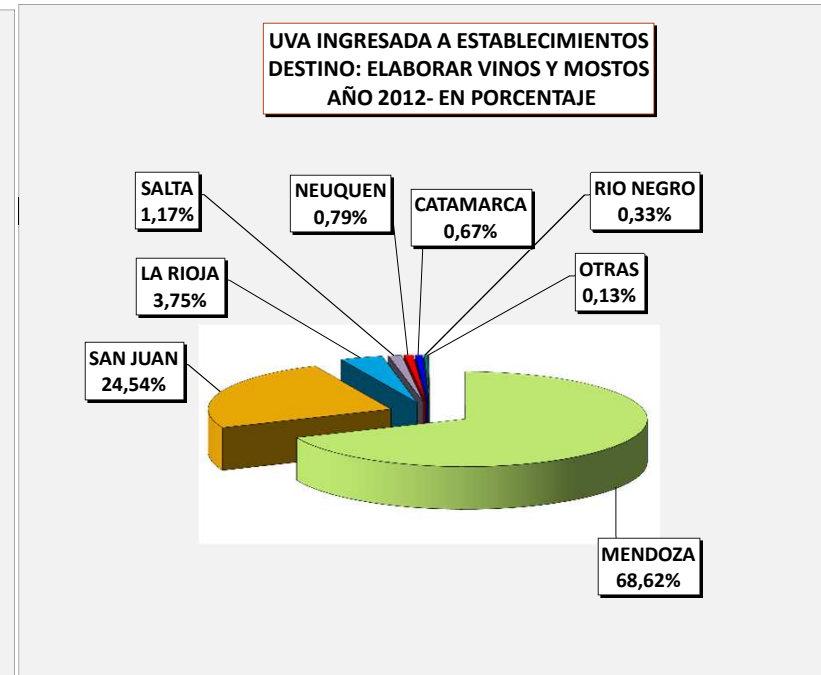
| Año  | Vinificar  | Consumo Fresco | Pasas   |
|------|------------|----------------|---------|
| 2001 | 23.976.398 | 309.178        | 312.984 |
| 2002 | 21.575.015 | 411.849        | 456.823 |
| 2003 | 22.217.685 | 422.800        | 374.320 |
| 2004 | 25.574.605 | 434.495        | 500.629 |
| 2005 | 27.081.816 | 515.788        | 699.511 |
| 2006 | 27.785.019 | 433.130        | 591.125 |
| 2007 | 29.699.244 | 519.502        | 706.349 |
| 2008 | 27.111.743 | 437.567        | 667.655 |
| 2009 | 20.895.855 | 372.808        | 547.010 |
| 2010 | 25.389.249 | 356.562        | 451.095 |
| 2011 | 28.074.728 | 176.831        | 651.403 |
| 2012 | 21.738.544 | 296.510        | 407.144 |

**UVA DESTINADA A ELABORAR VINOS Y MOSTOS - TOTAL PAÍS - AÑO 2001-2012 - En quintales**



**UVA DESTINADA A CONSUMO EN FRESCO Y PASAS - TOTAL PAÍS - AÑOS 2001-2012- - En quintales métricos**





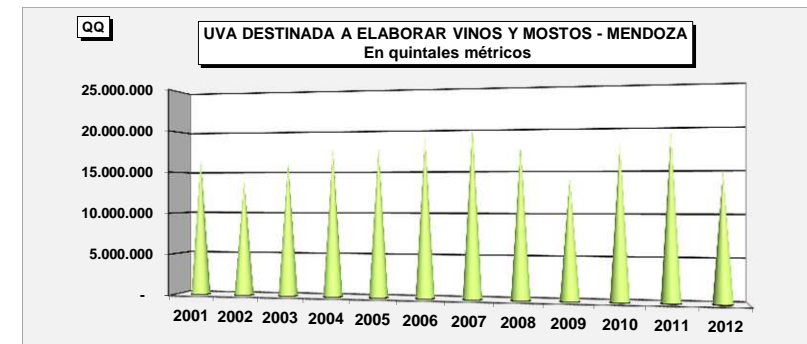
**DESTINO DE LA UVA INGRESADA A ESTABLECIMIENTOS**

Distribución por departamentos . Año 2012 - En quintales métricos

| Provincias<br>Departamentos | Vinificar         | Consumo en<br>fresco | Pasas        | TOTAL             |
|-----------------------------|-------------------|----------------------|--------------|-------------------|
| <b>MENDOZA</b>              |                   |                      |              |                   |
| GENERAL ALVEAR              | 464.768           | -                    | -            | <b>464.768</b>    |
| GODOY CRUZ                  | 115.107           | -                    | -            | <b>115.107</b>    |
| GUAYMALLEN                  | 361.912           | -                    | -            | <b>361.912</b>    |
| JUNIN                       | 1.400.513         | -                    | -            | <b>1.400.513</b>  |
| LA PAZ                      | 1.673             | -                    | -            | <b>1.673</b>      |
| LAS HERAS                   | 81.628            | -                    | -            | <b>81.628</b>     |
| LAVALLE                     | 929.804           | -                    | -            | <b>929.804</b>    |
| LUJAN DE CUYO               | 1.591.101         | -                    | -            | <b>1.591.101</b>  |
| MAIPU                       | 2.079.242         | 711                  | 4.590        | <b>2.084.544</b>  |
| RIVADAVIA                   | 1.655.486         | -                    | -            | <b>1.655.486</b>  |
| SAN CARLOS                  | 217.693           | -                    | -            | <b>217.693</b>    |
| SAN MARTIN                  | 3.814.791         | 12.159               | 4.439        | <b>3.831.389</b>  |
| SAN RAFAEL                  | 901.006           | 807                  | -            | <b>901.814</b>    |
| SANTA ROSA                  | 479.223           | -                    | -            | <b>479.223</b>    |
| TUNUYAN                     | 338.033           | -                    | -            | <b>338.033</b>    |
| TUPUNGATO                   | 484.106           | -                    | -            | <b>484.106</b>    |
| <b>TOTAL</b>                | <b>14.916.086</b> | <b>13.678</b>        | <b>9.029</b> | <b>14.938.793</b> |

**Destino uva ingresada a establecimientos - MENDOZA  
Año 2001-2012 - En quintales métricos**

| Años | Vinificar  | Consumo<br>Fresco | Pasas  |
|------|------------|-------------------|--------|
| 2001 | 16.530.804 | 27.134            | 3.186  |
| 2002 | 14.032.170 | 29.539            | 10.419 |
| 2003 | 16.277.280 | 26.848            | 8.756  |
| 2004 | 17.856.052 | 21.970            | 9.241  |
| 2005 | 17.966.093 | 24.094            | 13.702 |
| 2006 | 19.125.940 | 34.212            | 11.209 |
| 2007 | 20.378.029 | 40.383            | 15.938 |
| 2008 | 18.199.901 | 34.825            | 8.937  |
| 2009 | 14.386.035 | 23.325            | 10.364 |
| 2010 | 18.199.894 | 32.642            | 12.344 |
| 2011 | 19.321.273 | 20.219            | 11.413 |
| 2012 | 14.916.086 | 13.678            | 9.029  |



FUENTE: INSTITUTO NACIONAL DE VITIVINICULTURA - Form. CEC/05 - CIU (FORM.1814)- CEC-04

ELABORADO: Departamento de Estadística y Estudios de Mercado.



### DESTINO DE LA UVA INGRESADA A ESTABLECIMIENTOS

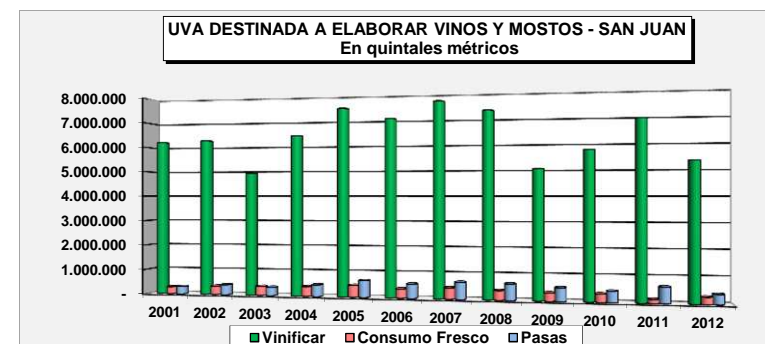
Distribución por departamentos . Año 2012 - En quintales métricos

| Provincias<br>Departamentos | Vinificar        | Consumo en<br>fresco | Pasas          | TOTAL            |
|-----------------------------|------------------|----------------------|----------------|------------------|
| <b>SAN JUAN</b>             |                  |                      |                |                  |
| ALBARDON                    | 331.767          | 23.481               | 141.519        | <b>496.766</b>   |
| ANGACO                      | 73.415           | -                    | 6.361          | <b>79.776</b>    |
| CALINGASTA                  | 434              | -                    | -              | <b>434</b>       |
| CAPITAL                     | 188.970          | 13.932               | -              | <b>202.902</b>   |
| CAUCETE                     | 870.802          | -                    | 16.937         | <b>887.739</b>   |
| CHIMBAS                     | 752.463          | 1.228                | -              | <b>753.691</b>   |
| NUEVE DE JULIO              | 31.671           | -                    | 70.182         | <b>101.853</b>   |
| POCITO                      | 325.490          | 6.879                | 27.101         | <b>359.470</b>   |
| RAWSON                      | 73.783           | 14.884               | -              | <b>88.667</b>    |
| RIVADAVIA                   | 58.020           | 3.041                | 27.025         | <b>88.086</b>    |
| SAN MARTIN                  | 1.119.712        | 18.507               | 30.449         | <b>1.168.668</b> |
| SANTA LUCIA                 | 549.578          | 129.475              | -              | <b>679.053</b>   |
| SARMIENTO                   | 482.415          | -                    | -              | <b>482.415</b>   |
| ULLUN                       | 6.529            | 4.419                | 8.963          | <b>19.911</b>    |
| VEINTICINCO DE MAYO         | 431.768          | 42.579               | 51.616         | <b>525.963</b>   |
| ZONDA                       | 38.751           | 18.052               | 7.644          | <b>64.447</b>    |
| <b>TOTAL</b>                | <b>5.335.568</b> | <b>276.476</b>       | <b>387.796</b> | <b>5.999.840</b> |

### Destino uva ingresada a establecimientos - SAN JUAN Año 2001-2012- En quintales métricos

| Años | Vinificar | Consumo<br>Fresco | Pasas   |
|------|-----------|-------------------|---------|
| 2001 | 6.192.603 | 279.125           | 297.045 |
| 2002 | 6.246.847 | 338.246           | 400.029 |
| 2003 | 4.923.759 | 362.477           | 335.673 |
| 2004 | 6.409.624 | 386.238           | 464.954 |
| 2005 | 7.472.408 | 471.205           | 664.820 |
| 2006 | 7.035.789 | 367.306           | 565.299 |
| 2007 | 7.697.893 | 445.395           | 668.450 |
| 2008 | 7.303.584 | 376.513           | 635.955 |
| 2009 | 5.052.788 | 319.245           | 523.636 |
| 2010 | 5.761.283 | 318.253           | 429.874 |
| 2011 | 6.923.770 | 156.592           | 624.731 |
| 2012 | 5.335.568 | 276.476           | 387.796 |

FUENTE: INSTITUTO NACIONAL DE VITIVINICULTURA - Form. CEC/05 - CIU (FORM.1814)- CEC-04  
ELABORADO: Departamento de Estadística y Estudios de Mercado.

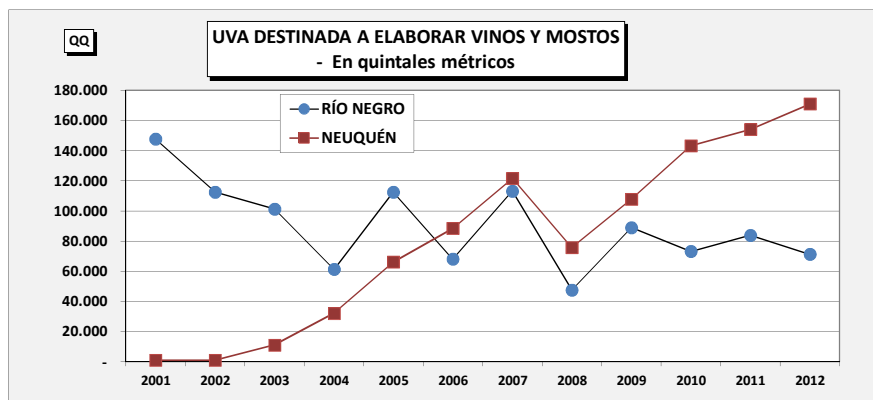




**DESTINO DE LA UVA INGRESADA A ESTABLECIMIENTOS**

Distribución por departamentos . Año 2012 - En quintales métricos

| Provincias<br>Departamentos | Vinificar      | Consumo en<br>fresco | Pasas | TOTAL          |
|-----------------------------|----------------|----------------------|-------|----------------|
| <b>RÍO NEGRO</b>            |                |                      |       |                |
| ADOLFO ALSINA               | 1.489          | -                    | -     | <b>1.489</b>   |
| AVELLANEDA                  | 2.914          | -                    | -     | <b>2.914</b>   |
| EL CUY                      | 1.653          | -                    | -     | <b>1.653</b>   |
| GENERAL ROCA                | 65.170         | 6.336                | -     | <b>71.506</b>  |
| <b>TOTAL</b>                | <b>71.225</b>  | <b>6.336</b>         | -     | <b>77.561</b>  |
| <b>NEUQUÉN</b>              |                |                      |       |                |
| AÑELO                       | 170.479        | -                    | -     | <b>170.479</b> |
| CONFLUENCIA                 | 445            | -                    | -     | <b>445</b>     |
| <b>TOTAL</b>                | <b>170.925</b> | -                    | -     | <b>170.925</b> |



FUENTE: INSTITUTO NACIONAL DE VITIVINICULTURA - Form. CEC/05 - CIU (FORM.1814)- CEC-04  
ELABORADO: Departamento de Estadística y Estudios de Mercado.

**Destino uva ingresada a establecimientos**  
Año 2001-2012 - En quintales métricos

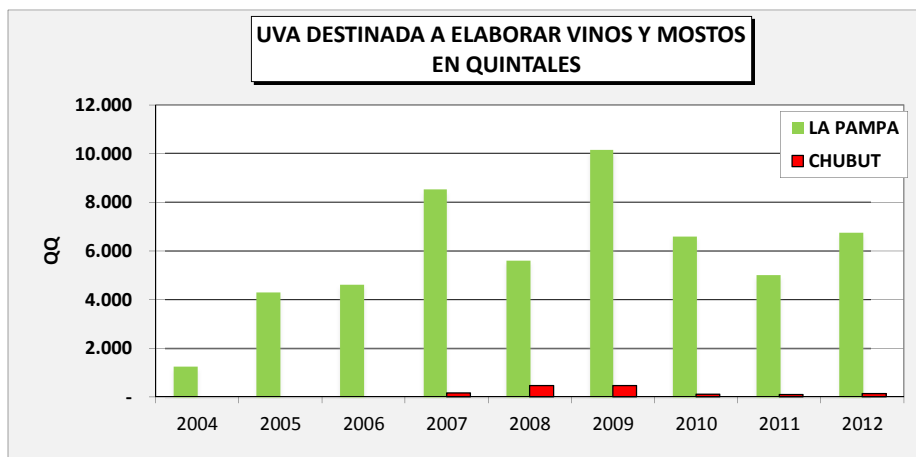
| Años             | Vinificar | Consumo<br>Fresco | Pasas |
|------------------|-----------|-------------------|-------|
| <b>RÍO NEGRO</b> |           |                   |       |
| 2001             | 147.642   | -                 | -     |
| 2002             | 112.493   | 40.497            | -     |
| 2003             | 101.214   | 26.225            | -     |
| 2004             | 61.224    | 25.427            | -     |
| 2005             | 112.510   | 20.227            | -     |
| 2006             | 68.043    | 31.395            | -     |
| 2007             | 113.159   | 33.704            | -     |
| 2008             | 47.606    | 25.774            | -     |
| 2009             | 88.990    | 28.248            | -     |
| 2010             | 73.122    | 5.642             | -     |
| 2011             | 83.822    | -                 | -     |
| 2012             | 71.225    | 6.336             | -     |
| <b>NEUQUÉN</b>   |           |                   |       |
| 2001             | 1.099     | -                 | -     |
| 2002             | 1.029     | -                 | -     |
| 2003             | 11.122    | -                 | -     |
| 2004             | 32.131    | -                 | -     |
| 2005             | 66.152    | -                 | -     |
| 2006             | 88.470    | -                 | -     |
| 2007             | 121.510   | -                 | -     |
| 2008             | 75.780    | -                 | -     |
| 2009             | 107.838   | -                 | -     |
| 2010             | 143.143   | -                 | -     |
| 2011             | 154.115   | -                 | -     |
| 2012             | 170.925   | -                 | -     |



### DESTINO DE LA UVA INGRESADA A ESTABLECIMIENTOS

Distribución por departamentos . Año 2012 - En quintales métricos

| Provincias<br>Departamentos | Vinificar    | Consumo en<br>fresco | Pasas | TOTAL        |
|-----------------------------|--------------|----------------------|-------|--------------|
| <b>LA PAMPA</b>             |              |                      |       |              |
| PUELEN                      | 6.745        | -                    | -     | 6.745        |
| <b>TOTAL</b>                | <b>6.745</b> | -                    | -     | <b>6.745</b> |
| <b>CHUBUT</b>               |              |                      |       |              |
| CUSHAMEN                    | 130          | -                    | -     | 130          |
| <b>TOTAL</b>                | <b>130</b>   | -                    | -     | <b>130</b>   |



Destino uva ingresada a establecimientos  
Año 2001-2012 - En quintales métricos

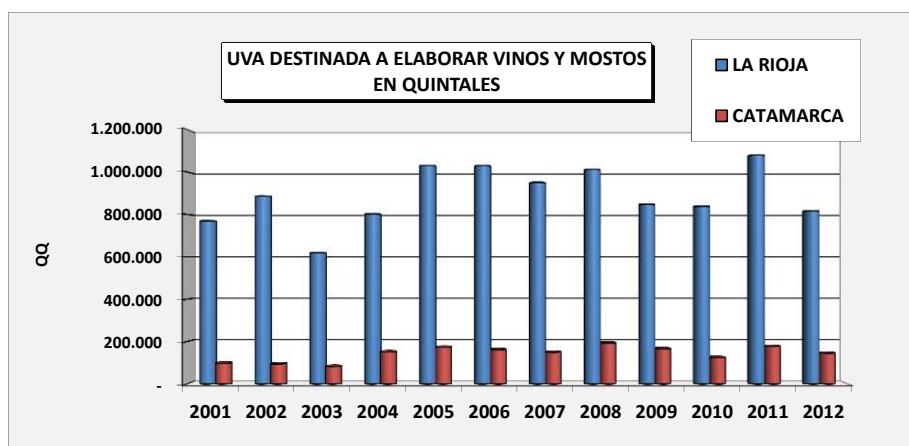
| Años | Vinificar |        |
|------|-----------|--------|
|      | LA PAMPA  | CHUBUT |
| 2001 | -         | -      |
| 2002 | -         | -      |
| 2003 | -         | -      |
| 2004 | 1.247     | -      |
| 2005 | 4.305     | -      |
| 2006 | 4.624     | -      |
| 2007 | 8.502     | 156    |
| 2008 | 5.605     | 457    |
| 2009 | 10.119    | 465    |
| 2010 | 6.594     | 100    |
| 2011 | 5.001     | 95     |
| 2012 | 6.745     | 130    |

FUENTE: INSTITUTO NACIONAL DE VITIVINICULTURA - Form. CEC/05 - CIU (FORM.1814)- CEC-04  
ELABORADO: Departamento de Estadística y Estudios de Mercado.

**DESTINO DE LA UVA INGRESADA A ESTABLECIMIENTOS**

Distribución por departamentos . Año 2012 - En quintales métricos

| Provincias<br>Departamentos | Vinificar      | Consumo en<br>fresco | Pasas         | TOTAL          |
|-----------------------------|----------------|----------------------|---------------|----------------|
| <b>LA RIOJA</b>             |                |                      |               |                |
| CASTRO BARROS               | 37.225         | -                    | -             | <b>37.225</b>  |
| CHAMICAL                    | 7.017          | -                    | -             | <b>7.017</b>   |
| CHILECITO                   | 717.593        | -                    | 10.319        | <b>727.912</b> |
| CNEL. FELIPE VARELA         | 50.833         | -                    | -             | <b>50.833</b>  |
| FAMATINA                    | 3.130          | -                    | -             | <b>3.130</b>   |
| SANAGASTA                   | 239            | -                    | -             | <b>239</b>     |
| <b>TOTAL</b>                | <b>816.036</b> | <b>-</b>             | <b>10.319</b> | <b>826.355</b> |
| <b>CATAMARCA</b>            |                |                      |               |                |
| BELEN                       | 2.902          | -                    | -             | <b>2.902</b>   |
| CAPITAL                     | 308            | -                    | -             | <b>308</b>     |
| POMAN                       | 856            | -                    | -             | <b>856</b>     |
| SANTA MARIA                 | 67.321         | -                    | -             | <b>67.321</b>  |
| TINOGASTA                   | 73.752         | -                    | -             | <b>73.752</b>  |
| <b>TOTAL</b>                | <b>145.139</b> | <b>-</b>             | <b>-</b>      | <b>145.139</b> |



**Destino uva ingresada a establecimientos**

Año 2001- 2011 - En quintales métricos

| Años             | Vinificar | Consumo<br>Fresco | Pasas  |
|------------------|-----------|-------------------|--------|
| <b>LA RIOJA</b>  |           |                   |        |
| 2001             | 769.396   | 2.302             | 12.753 |
| 2002             | 886.303   | 2.315             | 46.375 |
| 2003             | 619.252   | 5.444             | 29.891 |
| 2004             | 801.958   | 789               | 26.434 |
| 2005             | 1.030.220 | 209               | 20.989 |
| 2006             | 1.029.546 | -                 | 14.617 |
| 2007             | 950.770   | -                 | 21.961 |
| 2008             | 1.011.533 | 280               | 22.762 |
| 2009             | 847.431   | -                 | 13.010 |
| 2010             | 838.264   | -                 | 8.877  |
| 2011             | 1.079.354 | -                 | 15.260 |
| 2012             | 816.036   | -                 | 10.319 |
| <b>CATAMARCA</b> |           |                   |        |
| 2001             | 97.412    | -                 | -      |
| 2002             | 94.624    | 353               | -      |
| 2003             | 82.256    | 839               | -      |
| 2004             | 151.313   | -                 | -      |
| 2005             | 173.679   | -                 | -      |
| 2006             | 161.898   | -                 | -      |
| 2007             | 149.567   | -                 | -      |
| 2008             | 193.972   | -                 | -      |
| 2009             | 166.275   | -                 | -      |
| 2010             | 124.454   | -                 | -      |
| 2011             | 177.519   | -                 | -      |
| 2012             | 145.139   | -                 | -      |

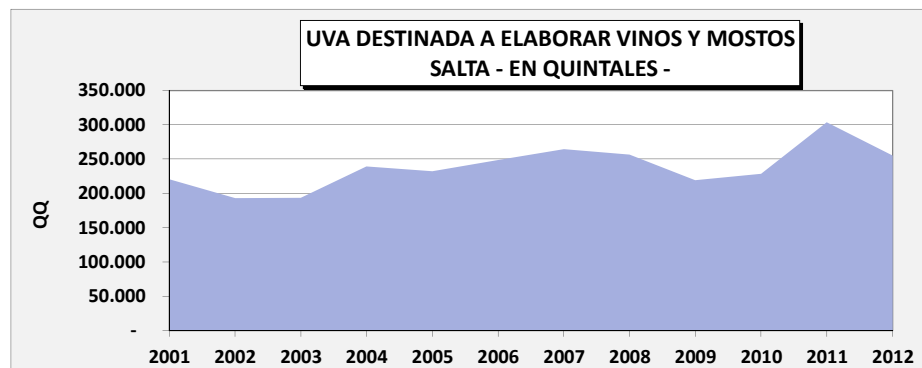
**DESTINO DE LA UVA INGRESADA A ESTABLECIMIENTOS**

Distribución por departamentos . Año 2012 - En quintales métricos

| Provincias<br>Departamentos | Vinificar      | Consumo en<br>fresco | Pasas    | TOTAL          |
|-----------------------------|----------------|----------------------|----------|----------------|
| <b>SALTA</b>                |                |                      |          |                |
| CACHI                       | 300            | -                    | -        | <b>300</b>     |
| CAFAYATE                    | 222.219        | 20                   | -        | <b>222.239</b> |
| LA VIÑA                     | 290            | -                    | -        | <b>290</b>     |
| MOLINOS                     | 10.097         | -                    | -        | <b>10.097</b>  |
| SAN CARLOS                  | 22.156         | -                    | -        | <b>22.156</b>  |
| <b>TOTAL</b>                | <b>255.062</b> | <b>20</b>            | <b>-</b> | <b>255.082</b> |
| <b>JUJUY</b>                |                |                      |          |                |
| TILCARA                     | 209            | -                    | -        | <b>209</b>     |
| <b>TOTAL</b>                | <b>209</b>     | <b>-</b>             | <b>-</b> | <b>209</b>     |
| <b>TUCUMAN</b>              |                |                      |          |                |
| TAFI DEL VALLE              | 4.930          | -                    | -        | <b>4.930</b>   |
| <b>TOTAL</b>                | <b>4.930</b>   | <b>-</b>             | <b>-</b> | <b>4.930</b>   |

Destino uva ingresada a establecimientos  
Año 2001-2012 - En quintales métricos

| Años         | Vinificar | Consumo<br>Fresco | Pasas |
|--------------|-----------|-------------------|-------|
| <b>SALTA</b> |           |                   |       |
| 2001         | 220.692   | 617               | -     |
| 2002         | 192.899   | 899               | -     |
| 2003         | 193.421   | 968               | -     |
| 2004         | 239.048   | 21                | -     |
| 2005         | 232.088   | 54                | -     |
| 2006         | 248.703   | 217               | -     |
| 2007         | 264.254   | 20                | -     |
| 2008         | 256.646   | 20                | -     |
| 2009         | 219.120   | 12                | -     |
| 2010         | 228.369   | 25                | -     |
| 2011         | 303.831   | 20                | -     |
| 2012         | 255.062   | 20                | -     |



**DESTINO DE LA UVA INGRESADA A ESTABLECIMIENTOS**  
Distribución por departamentos . Año 2012 - En quintales métricos

| Provincias<br>Departamentos | Vinificar     | Consumo en<br>fresco | Pasas    | TOTAL         |
|-----------------------------|---------------|----------------------|----------|---------------|
| <b>CORDOBA</b>              |               |                      |          |               |
| CALAMUCHITA                 | 16            | -                    | -        | <b>16</b>     |
| COLON                       | 12.648        | -                    | -        | <b>12.648</b> |
| ISCHILIN                    | 409           | -                    | -        | <b>409</b>    |
| RIO SEGUNDO                 | 861           | -                    | -        | <b>861</b>    |
| SANTA MARIA                 | 80            | -                    | -        | <b>80</b>     |
| <b>TOTAL</b>                | <b>14.016</b> | <b>-</b>             | <b>-</b> | <b>14.016</b> |
| <b>BUENOS AIRES</b>         |               |                      |          |               |
| TORNQUIST                   | 285           | -                    | -        | <b>285</b>    |
| VILLARINO                   | 393           | -                    | -        | <b>393</b>    |
| <b>TOTAL</b>                | <b>678</b>    | <b>-</b>             | <b>-</b> | <b>678</b>    |
| <b>ENTRE RIOS</b>           |               |                      |          |               |
| COLON                       | 315           | -                    | -        | <b>315</b>    |
| <b>TOTAL</b>                | <b>315</b>    | <b>-</b>             | <b>-</b> | <b>315</b>    |
| <b>SAN LUIS</b>             |               |                      |          |               |
| JUNIN                       | 281           | -                    | -        | <b>281</b>    |
| LA CAPITAL                  | 781           | -                    | -        | <b>781</b>    |
| <b>TOTAL</b>                | <b>1.062</b>  | <b>-</b>             | <b>-</b> | <b>1.062</b>  |
| <b>MISIONES</b>             |               |                      |          |               |
| LEANDRO N ALEM              | 15            | -                    | -        | <b>15</b>     |
| <b>TOTAL</b>                | <b>15</b>     | <b>-</b>             | <b>-</b> | <b>15</b>     |

**Destino uva ingresada a establecimientos**  
Año 2001-2012 - En quintales métricos

| Años                     | Vinificar | Consumo<br>Fresco | Pasas |
|--------------------------|-----------|-------------------|-------|
| <b>OTRAS PROVINCIAS*</b> |           |                   |       |
| 2001                     | 16.749    | -                 | -     |
| 2002                     | 8.651     | -                 | -     |
| 2003                     | 9.382     | -                 | -     |
| 2004                     | 22.006    | 51                | -     |
| 2005                     | 24.361    | -                 | -     |
| 2006                     | 21.954    | -                 | -     |
| 2007                     | 15.404    | -                 | -     |
| 2008                     | 16.657    | 155               | -     |
| 2009                     | 16.795    | 181               | -     |
| 2010                     | 14.026    | -                 | -     |
| 2011                     | 25.947    | -                 | -     |
| 2012                     | 16.087    | -                 | -     |

Años 2001 a 2003 incluye Córdoba, 2004 Córdoba, Misiones y Tucumán

Año 2005, 2006 Buenos Aires, Córdoba y Tucumán

Año 2007, 2008 y 2009 Buenos Aires, Córdoba, Entre Ríos,

Jujuy y Tucumán

Año 2008 y 2009 Buenos Aires, Córdoba, Entre Ríos, Jujuy, Misiones y Tucumán

Año 2010 Buenos Aires, Córdoba, Entre Ríos, Jujuy, San Luis y Tucumán

Año 2011 Buenos Aires, Córdoba, Entre Ríos; Jujuy, San Luis, Misiones y Tucumán

Año 2012 Buenos Aires, Córdoba, Entre Ríos, San Luis y Misiones.

# MODALIDAD DE INGRESO DE UVAS A ESTABLECIMIENTOS

**MODALIDAD DE INGRESO DE UVA VINIFICADA A ESTABLECIMIENTOS EN EL PAÍS**  
- Año 2012 -

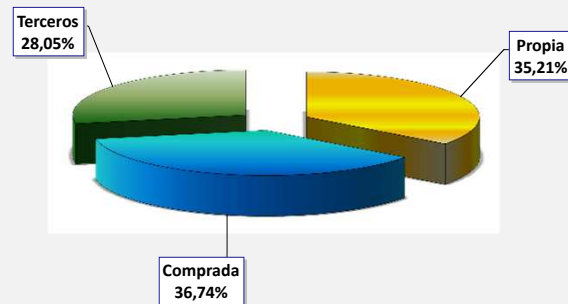
**Distribución por provincias - En quintales métricos**

| PROVINCIAS   | Propia           | Comprada         | Terceros         | TOTAL             |
|--------------|------------------|------------------|------------------|-------------------|
| BUENOS AIRES | 678              |                  |                  | 678               |
| CATAMARCA    | 54.810           | 59.750           | 30.579           | 145.139           |
| CHUBUT       | 130              |                  |                  | 130               |
| CORDOBA      | 1.493            | 12.522           |                  | 14.016            |
| ENTRE RIOS   | 315              |                  | 402              | 717               |
| JUJUY        | 209              |                  |                  | 209               |
| LA PAMPA     |                  | 6.745            |                  | 6.745             |
| LA RIOJA     | 571.633          | 93.070           | 151.333          | 816.036           |
| MENDOZA      | 6.053.415        | 4.391.126        | 4.471.545        | 14.916.086        |
| MISIONES     |                  |                  | 15               | 15                |
| NEUQUEN      | 152.087          | 15.469           | 3.368            | 170.925           |
| RIO NEGRO    | 35.603           | 22.189           | 13.433           | 71.225            |
| SALTA        | 176.351          | 32.807           | 45.904           | 255.062           |
| SAN JUAN     | 605.394          | 3.351.776        | 1.378.398        | 5.335.568         |
| SAN LUIS     | 1.062            |                  |                  | 1.062             |
| TUCUMAN      | 1.696            | 741              | 2.492            | 4.930             |
| <b>Total</b> | <b>7.654.877</b> | <b>7.986.196</b> | <b>6.097.471</b> | <b>21.738.544</b> |

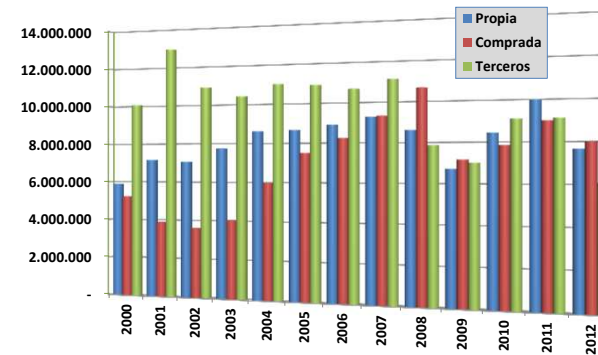
**Año 2000 -2012**  
**En quintales métricos**

| Año  | Propia    | Comprada   | Terceros   |
|------|-----------|------------|------------|
| 2000 | 5.874.017 | 5.235.589  | 10.056.249 |
| 2001 | 7.161.568 | 3.895.162  | 12.919.668 |
| 2002 | 7.068.030 | 3.603.203  | 10.903.782 |
| 2003 | 7.764.031 | 4.045.279  | 10.408.375 |
| 2004 | 8.614.025 | 5.980.304  | 10.980.275 |
| 2005 | 8.676.321 | 7.493.765  | 10.900.354 |
| 2006 | 8.893.157 | 8.229.979  | 10.661.882 |
| 2007 | 9.274.658 | 9.326.290  | 11.098.297 |
| 2008 | 8.594.642 | 10.662.912 | 7.854.189  |
| 2009 | 6.715.966 | 7.167.098  | 7.012.791  |
| 2010 | 8.446.637 | 7.855.010  | 9.087.603  |
| 2011 | 9.970.162 | 8.999.311  | 9.105.255  |
| 2012 | 7.654.877 | 7.986.196  | 6.097.471  |

**PARTICIPACIÓN RELATIVA DE LA UVA ELABORADA INGRESADA A ESTABLECIMIENTOS - EN EL PAÍS- AÑO 2012**



**UVA DESTINADA A ELABORAR SEGÚN MODALIDAD - AÑO 2012 - EN QUINTALES**



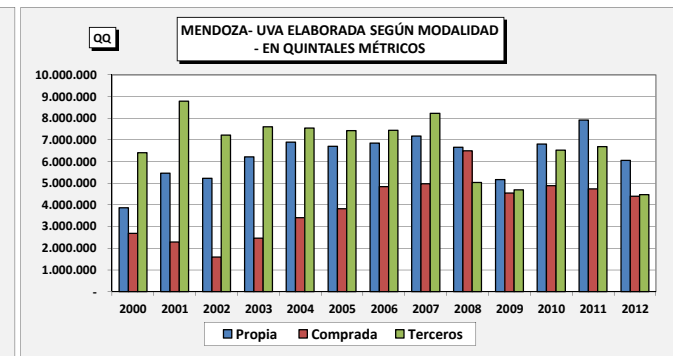
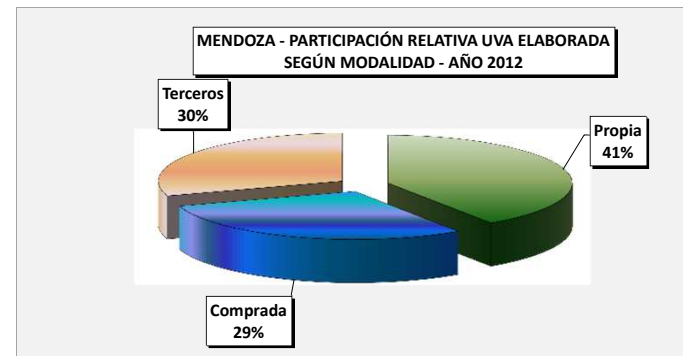
### MODALIDAD DE INGRESO DE UVA VINIFICADA A ESTABLECIMIENTOS EN MENDOZA

Distribución por departamentos. Año 2012 - En quintales métricos

| Departamentos  | PROPIA           | COMPRADA         | TERCEROS         | TOTAL             |
|----------------|------------------|------------------|------------------|-------------------|
| <b>MENDOZA</b> |                  |                  |                  |                   |
| GENERAL ALVEAR | 153.709          | 154.284          | 156.775          | <b>464.768</b>    |
| GODOY CRUZ     | 18.908           | 95.392           | 807              | <b>115.107</b>    |
| GUAYMALLEN     | 222.849          | 39.584           | 99.479           | <b>361.912</b>    |
| JUNIN          | 694.952          | 243.587          | 461.974          | <b>1.400.513</b>  |
| LA PAZ         | -                | 1.673            |                  | <b>1.673</b>      |
| LAS HERAS      | 56.748           | 2.030            | 22.850           | <b>81.628</b>     |
| LAVALLE        | 823.921          | 24.427           | 81.456           | <b>929.804</b>    |
| LUJAN DE CUYO  | 550.594          | 865.998          | 174.509          | <b>1.591.101</b>  |
| MAIPU          | 590.719          | 1.056.274        | 432.250          | <b>2.079.242</b>  |
| RIVADAVIA      | 364.373          | 512.478          | 778.634          | <b>1.655.486</b>  |
| SAN CARLOS     | 112.124          | 16.313           | 89.256           | <b>217.693</b>    |
| SAN MARTIN     | 1.368.368        | 787.475          | 1.658.948        | <b>3.814.791</b>  |
| SAN RAFAEL     | 455.417          | 220.564          | 225.026          | <b>901.006</b>    |
| SANTA ROSA     | 240.143          | 49.850           | 189.230          | <b>479.223</b>    |
| TUNUYAN        | 294.490          | 18.756           | 24.786           | <b>338.033</b>    |
| TUPUNGATO      | 106.099          | 302.441          | 75.566           | <b>484.106</b>    |
| <b>TOTAL</b>   | <b>6.053.415</b> | <b>4.391.126</b> | <b>4.471.545</b> | <b>14.916.086</b> |

Años 2000 -2012  
En quintales métricos

| AÑO  | MENDOZA   |           |           |
|------|-----------|-----------|-----------|
|      | Propia    | Comprada  | Terceros  |
| 2000 | 3.859.804 | 2.688.084 | 6.404.957 |
| 2001 | 5.461.701 | 2.279.234 | 8.789.869 |
| 2002 | 5.221.853 | 1.586.218 | 7.224.099 |
| 2003 | 6.220.690 | 2.455.667 | 7.600.923 |
| 2004 | 6.898.594 | 3.409.297 | 7.548.162 |
| 2005 | 6.696.247 | 3.817.819 | 7.422.439 |
| 2006 | 6.844.985 | 4.839.002 | 7.441.953 |
| 2007 | 7.178.698 | 4.971.086 | 8.228.246 |
| 2008 | 6.660.157 | 6.501.089 | 5.038.656 |
| 2009 | 5.160.914 | 4.539.961 | 4.685.160 |
| 2010 | 6.799.140 | 4.884.091 | 6.516.662 |
| 2011 | 7.905.057 | 4.737.510 | 6.678.707 |
| 2012 | 6.053.415 | 4.391.126 | 4.471.545 |





### MODALIDAD DE INGRESO DE UVA VINIFICADA A ESTABLECIMIENTOS EN SAN JUAN

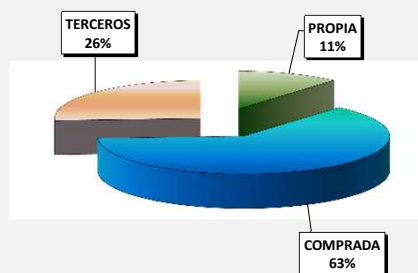
Distribución por departamentos. Año 2012 - En quintales métricos

| Departamentos       | PROPIA         | COMPRADA         | TERCEROS         | TOTAL            |
|---------------------|----------------|------------------|------------------|------------------|
| <b>SAN JUAN</b>     |                |                  |                  |                  |
| ALBARDON            | 1.374          | 325.147          | 5.246            | <b>331.767</b>   |
| ANGACO              | 1.771          | 36.934           | 34.710           | <b>73.415</b>    |
| CALINGASTA          | 238            | 20               | 176              | <b>434</b>       |
| CAPITAL             | 51.528         | 90.018           | 47.424           | <b>188.970</b>   |
| CAUCETE             | 191.109        | 399.351          | 280.342          | <b>870.802</b>   |
| CHIMBAS             | 39.958         | 489.734          | 222.771          | <b>752.463</b>   |
| NUEVE DE JULIO      | 18.424         | 210              | 13.037           | <b>31.671</b>    |
| POCITO              | 40.301         | 141.168          | 144.021          | <b>325.490</b>   |
| RAWSON              | 25.724         | 21.961           | 26.099           | <b>73.783</b>    |
| RIVADAVIA           | 974            | 57.046           |                  | <b>58.020</b>    |
| SAN MARTIN          | 88.839         | 927.448          | 103.425          | <b>1.119.712</b> |
| SANTA LUCIA         | 25.204         | 321.068          | 203.305          | <b>549.578</b>   |
| SARMIENTO           | 94.547         | 347.073          | 40.795           | <b>482.415</b>   |
| ULLUN               | 6.334          | 195              |                  | <b>6.529</b>     |
| VEINTICINCO DE MAYO | 16.726         | 166.413          | 248.629          | <b>431.768</b>   |
| ZONDA               | 2.343          | 27.991           | 8.417            | <b>38.751</b>    |
| <b>TOTAL</b>        | <b>605.394</b> | <b>3.351.776</b> | <b>1.378.398</b> | <b>5.335.568</b> |

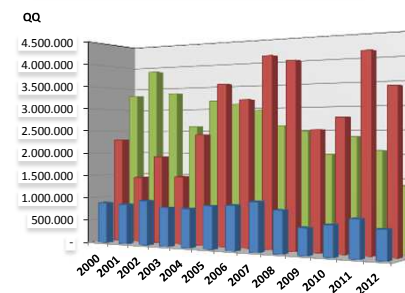
Años 2000 -2012  
En quintales métricos

| SAN JUAN |           |           |           |
|----------|-----------|-----------|-----------|
| Años     | Propia    | Comprada  | Terceros  |
| 2000     | 891.822   | 2.306.143 | 3.322.834 |
| 2001     | 872.755   | 1.448.750 | 3.871.098 |
| 2002     | 968.651   | 1.920.686 | 3.357.510 |
| 2003     | 841.972   | 1.486.592 | 2.595.196 |
| 2004     | 836.727   | 2.407.123 | 3.165.775 |
| 2005     | 916.069   | 3.489.150 | 3.084.830 |
| 2006     | 945.698   | 3.149.136 | 2.940.955 |
| 2007     | 1.036.693 | 4.056.387 | 2.604.813 |
| 2008     | 886.934   | 3.934.603 | 2.479.899 |
| 2009     | 556.644   | 2.502.087 | 1.994.056 |
| 2010     | 640.758   | 2.751.326 | 2.369.199 |
| 2011     | 778.232   | 4.059.820 | 2.085.718 |
| 2012     | 605.394   | 3.351.776 | 1.378.398 |

SAN JUAN - PARTICIPACIÓN RELATIVA UVA ELABORADA SEGÚN MODALIDAD -AÑO 2012



SAN JUAN - UVA ELABORADA SEGÚN MODALIDAD EN QUINTALES MÉTRICOS



**MODALIDAD DE INGRESO DE UVA VINIFICADA A ESTABLECIMIENTOS EN RÍO NEGRO, NEUQUÉN, LA PAMPA Y CHUBUT**

Años 2000 -2012

Distribución por provincias. Año 2012 - En quintales métricos

| Departamentos    | Propia         | Comprada      | Terceros      | TOTAL          |
|------------------|----------------|---------------|---------------|----------------|
| <b>RÍO NEGRO</b> |                |               |               |                |
| ADOLFO ALSINA    | 1.489          | -             | -             | 1.489          |
| AVELLANEDA       | 2.833          | 41            | 40            | 2.914          |
| EL CUY           | 1.026          | 627           | -             | 1.653          |
| GENERAL ROCA     | 30.255         | 21.521        | 13.393        | 65.170         |
| <b>TOTAL</b>     | <b>35.603</b>  | <b>22.189</b> | <b>13.433</b> | <b>71.225</b>  |
| <b>NEUQUÉN</b>   |                |               |               |                |
| AÑELO            | 151.801        | 15.383        | 3.296         | 170.479        |
| CONFLUENCIA      | 286            | 87            | 72            | 445            |
| <b>TOTAL</b>     | <b>152.087</b> | <b>15.469</b> | <b>3.368</b>  | <b>170.925</b> |
| <b>LA PAMPA</b>  |                |               |               |                |
| PUELEN           | -              | 6.745         | -             | 6.745          |
| <b>TOTAL</b>     | <b>-</b>       | <b>6.745</b>  | <b>-</b>      | <b>6.745</b>   |
| <b>CHUBUT</b>    |                |               |               |                |
| CUSHAMEN         | 130            | -             | -             | 130            |
| <b>TOTAL</b>     | <b>130</b>     | <b>-</b>      | <b>-</b>      | <b>130</b>     |

Años 2000 -2012  
En quintales métricos

| Años          | Propia | Comprada | Terceros |
|---------------|--------|----------|----------|
| <b>CHUBUT</b> |        |          |          |
| 2004          | -      | -        | -        |
| 2005          | -      | -        | -        |
| 2006          | 52     | -        | -        |
| 2007          | 156    | -        | -        |
| 2008          | 457    | -        | -        |
| 2009          | 465    | -        | -        |
| 2010          | 100    | -        | -        |
| 2011          | 95     | -        | -        |
| 2012          | 130    | -        | -        |

En quintales métricos

| Años            | RÍO NEGRO |          |          |
|-----------------|-----------|----------|----------|
|                 | Propia    | Comprada | Terceros |
| 2000            | 46.165    | 22.930   | 50.984   |
| 2001            | 52.394    | 40.959   | 54.289   |
| 2002            | 46.457    | 14.483   | 51.553   |
| 2004            | 25.895    | 18.667   | 16.662   |
| 2005            | 46.245    | 27.558   | 38.708   |
| 2006            | 29.584    | 15.008   | 23.451   |
| 2007            | 45.352    | 16.546   | 51.261   |
| 2008            | 23.116    | 20.908   | 3.582    |
| 2009            | 36.460    | 16.322   | 36.208   |
| 2010            | 34.020    | 17.863   | 21.239   |
| 2011            | 40.867    | 19.991   | 22.965   |
| 2012            | 35.603    | 22.189   | 13.433   |
| <b>NEUQUÉN</b>  |           |          |          |
| 2000            | 614       | -        | -        |
| 2001            | 1.099     | -        | -        |
| 2002            | 749       | 280      | -        |
| 2003            | 5.321     | 5.496    | 305      |
| 2004            | 24.905    | 7.016    | 209      |
| 2005            | 42.037    | 20.197   | 3.917    |
| 2006            | 55.621    | 30.153   | 2.696    |
| 2007            | 102.349   | 16.369   | 2.792    |
| 2008            | 62.382    | 6.117    | 7.282    |
| 2009            | 92.099    | 14.767   | 971      |
| 2010            | 110.671   | 18.096   | 14.377   |
| 2011            | 124.352   | 7.000    | 22.763   |
| 2012            | 152.087   | 15.469   | 3.368    |
| <b>LA PAMPA</b> |           |          |          |
| 2004            | 1.247     | -        | -        |
| 2005            | 4.305     | -        | -        |
| 2006            | 4.618     | -        | 6        |
| 2007            | -         | 8.502    | -        |
| 2008            | -         | 5.605    | -        |
| 2009            | -         | 10.119   | -        |
| 2010            | -         | 6.594    | -        |
| 2011            | -         | 5.001    | -        |
| 2012            | -         | 6.745    | -        |

**MODALIDAD DE INGRESO DE UVA VINIFICADA A ESTABLECIMIENTOS EN LA RIOJA,**  
Distribución por provincias. Año 2012 - En quintales métricos

| Departamentos       | Propia         | Comprada      | Terceros       | TOTAL          |
|---------------------|----------------|---------------|----------------|----------------|
| <b>LA RIOJA</b>     |                |               |                |                |
| CASTRO BARROS       | 36.832         | 393           | -              | 37.225         |
| CHAMICAL            | 7.017          | -             | -              | 7.017          |
| CHILECITO           | 476.712        | 89.547        | 151.333        | 717.593        |
| CNEL. FELIPE VARELA | 50.833         | -             | -              | 50.833         |
| FAMATINA            | -              | 3.130         | -              | 3.130          |
| SANAGASTA           | 239            | -             | -              | 239            |
| <b>TOTAL</b>        | <b>571.633</b> | <b>93.070</b> | <b>151.333</b> | <b>816.036</b> |
| <b>CATAMARCA</b>    |                |               |                |                |
| BELEN               | -              | 2.902         | -              | 2.902          |
| CAPITAL             | 308            | -             | -              | 308            |
| POMAN               | -              | 856           | -              | 856            |
| SANTA MARIA         | 39.256         | 7.508         | 20.558         | 67.321         |
| TINOGASTA           | 15.245         | 48.485        | 10.022         | 73.752         |
| <b>TOTAL</b>        | <b>54.810</b>  | <b>59.750</b> | <b>30.579</b>  | <b>145.139</b> |
| <b>SALTA</b>        |                |               |                |                |
| CACHI               | 197            | 102           | -              | 300            |
| CAFAYATE            | 144.957        | 31.432        | 45.831         | 222.219        |
| LA VIÑA             | 290            | -             | -              | 290            |
| MOLINOS             | 8.879          | 1.145         | 73             | 10.097         |
| SAN CARLOS          | 22.028         | 128           | -              | 22.156         |
| <b>TOTAL</b>        | <b>176.351</b> | <b>32.807</b> | <b>45.904</b>  | <b>255.062</b> |

| AÑO              | Propia  | Comprada | Terceros |
|------------------|---------|----------|----------|
| <b>CATAMARCA</b> |         |          |          |
| 2000             | 22.621  | 71.616   | 64.380   |
| 2001             | 18.204  | 47.770   | 31.439   |
| 2002             | 29.535  | 36.309   | 28.780   |
| 2003             | 31.544  | 32.267   | 18.446   |
| 2004             | 50.995  | 51.368   | 48.949   |
| 2005             | 56.928  | 39.490   | 77.262   |
| 2006             | 70.959  | 67.562   | 23.377   |
| 2007             | 62.102  | 75.282   | 12.183   |
| 2008             | 61.904  | 108.835  | 23.233   |
| 2009             | 110.626 | 28.178   | 27.471   |
| 2010             | 40.809  | 74.461   | 9.184    |
| 2011             | 125.661 | 33.259   | 18.599   |
| 2012             | 54.810  | 59.750   | 30.579   |

**Años 2000 -2012**  
En quintales métricos

| AÑO             | Propia  | Comprada | Terceros |
|-----------------|---------|----------|----------|
| <b>LA RIOJA</b> |         |          |          |
| 2000            | 857.809 | 99.654   | 196.095  |
| 2001            | 577.254 | 48.022   | 144.120  |
| 2002            | 633.692 | 33.388   | 219.223  |
| 2003            | 467.394 | 30.118   | 121.739  |
| 2004            | 590.544 | 51.781   | 159.632  |
| 2005            | 748.168 | 60.088   | 221.964  |
| 2006            | 766.422 | 80.561   | 182.562  |
| 2007            | 664.570 | 146.649  | 139.551  |
| 2008            | 722.191 | 50.034   | 239.308  |
| 2009            | 599.114 | 16.710   | 231.606  |
| 2010            | 658.227 | 61.285   | 118.753  |
| 2011            | 770.326 | 74.514   | 234.514  |
| 2012            | 571.633 | 93.070   | 151.333  |
| <b>SALTA</b>    |         |          |          |
| 2000            | 194.921 | 36.460   | 16.740   |
| 2001            | 178.161 | 13.724   | 28.807   |
| 2002            | 167.093 | 3.189    | 22.617   |
| 2003            | 155.415 | 12.557   | 25.449   |
| 2004            | 184.998 | 13.165   | 40.886   |
| 2005            | 166.033 | 15.167   | 50.889   |
| 2006            | 174.439 | 27.700   | 46.653   |
| 2007            | 182.920 | 22.534   | 58.800   |
| 2008            | 175.332 | 20.218   | 61.115   |
| 2009            | 157.307 | 24.580   | 37.232   |
| 2010            | 160.600 | 30.058   | 37.712   |
| 2011            | 221.896 | 41.152   | 40.782   |
| 2012            | 176.351 | 32.807   | 45.904   |



**MODALIDAD DE INGRESO DE UVA VINIFICADA A ESTABLECIMIENTOS EN CÓRDOBA, BUENOS AIRES  
ENTRE RÍOS, MISIONES Y JUJUY**

Distribución por provincias. Año 2011 - En quintales métricos

| Departamentos       | Propia       | Comprada      | Terceros     | TOTAL         |
|---------------------|--------------|---------------|--------------|---------------|
| <b>JUJUY</b>        |              |               |              |               |
| TILCARA             | 209          | -             | -            | 209           |
| <b>TOTAL</b>        | <b>209</b>   | <b>-</b>      | <b>-</b>     | <b>209</b>    |
| <b>CÓRDOBA</b>      |              |               |              |               |
| CALAMUCHITA         | 16           | -             | -            | 16            |
| COLON               | 126          | 12.522        | -            | 12.648        |
| ISCHILIN            | 409          | -             | -            | 409           |
| RIO SEGUNDO         | 861          | -             | -            | 861           |
| SANTA MARIA         | 80           | -             | -            | 80            |
| <b>TOTAL</b>        | <b>1.493</b> | <b>12.522</b> | <b>-</b>     | <b>14.016</b> |
| <b>BUENOS AIRES</b> |              |               |              |               |
| TORNQUIST           | 285          | -             | -            | 285           |
| VILLARINO           | 393          | -             | -            | 393           |
| <b>TOTAL</b>        | <b>678</b>   | <b>-</b>      | <b>-</b>     | <b>678</b>    |
| <b>SAN LUIS</b>     |              |               |              |               |
| JUNIN               | 281          | -             | -            | 281           |
| LA CAPITAL          | 781          | -             | -            | 781           |
| <b>TOTAL</b>        | <b>1.062</b> | <b>-</b>      | <b>-</b>     | <b>1.062</b>  |
| <b>ENTRE RIOS</b>   |              |               |              |               |
| COLON               | 315          | -             | 402          | 717           |
| <b>TOTAL</b>        | <b>315</b>   | <b>-</b>      | <b>402</b>   | <b>717</b>    |
| <b>TUCUMÁN</b>      |              |               |              |               |
| TAFI DEL VALLE      | 1.696        | 741           | 2.492        | 4.930         |
| <b>TOTAL</b>        | <b>1.696</b> | <b>741</b>    | <b>2.492</b> | <b>4.930</b>  |
| <b>MISIONES</b>     |              |               |              |               |
| LEANDRO N ALEM      | -            | -             | 15           | 15            |
| <b>TOTAL</b>        | <b>-</b>     | <b>-</b>      | <b>15</b>    | <b>15</b>     |

**Años 2000 -2011  
En quintales métricos**

| AÑO                     | Propia | Comprada | Terceros |
|-------------------------|--------|----------|----------|
| <b>OTRAS PROVINCIAS</b> |        |          |          |
| 2001                    | -      | 16.703   | 46       |
| 2002                    | -      | 8.651    | -        |
| 2003                    | -      | 9.382    | -        |
| 2004                    | 119    | 21.887   | -        |
| 2005                    | 199    | 24.162   | -        |
| 2006                    | 869    | 20.857   | 228      |
| 2007                    | 1.818  | 12.936   | 651      |
| 2008                    | 1.960  | 14.578   | 119      |
| 2009                    | 2.337  | 14.372   | 86       |
| 2010                    | 2.313  | 11.236   | 477      |
| 2011                    | 3.677  | 21.063   | 1.207    |
| 2012                    | 5.454  | 13.263   | 2.910    |

Años 2001 a 2003 incluye Córdoba, 2004 Córdoba y Tucumán

Año 2005, 2006 Buenos Aires, Córdoba y Tucumán

Año 2007, 2008 y 2009 Buenos Aires, Córdoba, Entre Ríos,

Jujuy y Tucumán

Año 2010 Buenos Aires, Córdoba, Entre Ríos, Jujuy, San Luis y Tucumán

Año 2011 Buenos Aires, Córdoba, Entre Ríos; Jujuy, San Luis, Misiones y Tucumán

Año 2012 Buenos Aires, Córdoba, Entre Ríos; Jujuy, San Luis, Misiones y Tucumán

FUENTE: INV FORMULARIO CEC-05

**PRODUCCIÓN TOTAL DE  
UVA  
SEGÚN ORIGEN DEL  
VIÑEDO**

**PRODUCCIÓN DE UVA SEGÚN PROVINCIA DE ORIGEN  
TODOS LOS DESTINOS  
( ELABORAR VINOS Y MOSTOS, CONSUMO EN FRESCO Y PARA PASAS DE UVA)  
Año 2012 - En quintales métricos**

**TOTAL PAIS**

| PROVINCIA    | VINIFICAR         | CONSUMO<br>EN FRESCO | PASAS          | TOTAL             |
|--------------|-------------------|----------------------|----------------|-------------------|
| BUENOS AIRES | 2.114             | -                    | -              | 2.114             |
| CATAMARCA    | 171.090           | -                    | -              | 171.090           |
| CHUBUT       | 130               | -                    | -              | 130               |
| CORDOBA      | 12.510            | -                    | -              | 12.510            |
| ENTRE RIOS   | 717               | -                    | -              | 717               |
| JUJUY        | 261               | -                    | -              | 261               |
| LA PAMPA     | 15.944            | -                    | -              | 15.944            |
| LA RIOJA     | 875.864           | -                    | 10.319         | 886.183           |
| MENDOZA      | 14.819.887        | 13.678               | 9.029          | 14.842.594        |
| MISIONES     | 15                | -                    | -              | 15                |
| NEUQUEN      | 169.897           | -                    | -              | 169.897           |
| RIO NEGRO    | 72.669            | -                    | -              | 72.669            |
| SALTA        | 239.797           | 20                   | -              | 239.817           |
| SAN JUAN     | 5.353.031         | 282.812              | 387.796        | 6.023.639         |
| SAN LUIS     | 1.062             | -                    | -              | 1.062             |
| TUCUMAN      | 3.555             | -                    | -              | 3.555             |
| <b>Total</b> | <b>21.738.544</b> | <b>296.510</b>       | <b>407.144</b> | <b>22.442.198</b> |

**MENDOZA**

| DEPARTAMENTO   | VINIFICAR         | CONSUMO<br>EN FRESCO | PASAS        | TOTAL             |
|----------------|-------------------|----------------------|--------------|-------------------|
| GENERAL ALVEAR | 310.767           | -                    | -            | 310.767           |
| GODOY CRUZ     | 34                | -                    | -            | 34                |
| GUAYMALLEN     | 74.251            | -                    | -            | 74.251            |
| JUNIN          | 989.652           | 183                  | 655          | 990.489           |
| LA PAZ         | 25.440            | -                    | -            | 25.440            |
| LAS HERAS      | 148.840           | -                    | -            | 148.840           |
| LAVALLE        | 1.470.404         | -                    | 5.686        | 1.476.090         |
| LUJAN DE CUYO  | 983.301           | -                    | -            | 983.301           |
| MAIPU          | 1.350.412         | 711                  | 504          | 1.351.627         |
| RIVADAVIA      | 1.761.931         | 1.457                | 1.300        | 1.764.688         |
| SAN CARLOS     | 604.707           | -                    | -            | 604.707           |
| SAN MARTIN     | 3.594.790         | 10.132               | 884          | 3.605.806         |
| SAN RAFAEL     | 1.049.638         | 807                  | -            | 1.050.445         |
| SANTA ROSA     | 899.358           | 388                  | -            | 899.746           |
| TUNUYAN        | 700.483           | -                    | -            | 700.483           |
| TUPUNGATO      | 855.879           | -                    | -            | 855.879           |
| <b>Total</b>   | <b>14.819.887</b> | <b>13.678</b>        | <b>9.029</b> | <b>14.842.594</b> |

FUENTE: INSTITUTO NACIONAL DE VITIVINICULTURA - Form. CIU y CEC-04

ELABORADO: Departamento de Estadísticas y Estudios de Mercado.



**PRODUCCIÓN DE UVA SEGÚN PROVINCIA DE ORIGEN  
 TODOS LOS DESTINOS  
 ( ELABORAR VINOS Y MOSTOS, CONSUMO EN FRESCO Y PARA PASAS DE UVA)  
 Año 2012 - En quintales métricos**

**SAN JUAN**

| PROVINCIA           | VINIFICAR        | CONSUMO<br>EN FRESCO | PASAS          | TOTAL            |
|---------------------|------------------|----------------------|----------------|------------------|
| ALBARDON            | 149.390          | 55.547               | 35.718         | 240.654          |
| ANGACO              | 294.055          | 5.486                | 17.090         | 316.631          |
| CALINGASTA          | 9.272            | -                    | -              | 9.272            |
| CAPITAL             | 169              | -                    | -              | 169              |
| CAUCETE             | 949.378          | 28.896               | 83.782         | 1.062.056        |
| CHIMBAS             | 147.729          | 8.074                | 14.315         | 170.118          |
| IGLESIA             | 58               | -                    | -              | 58               |
| JACHAL              | 339              | -                    | -              | 339              |
| NUEVE DE JULIO      | 381.898          | 8.282                | 39.351         | 429.532          |
| POCITO              | 385.944          | 70.116               | 33.537         | 489.597          |
| RAWSON              | 221.743          | 1.616                | 15.595         | 238.954          |
| RIVADAVIA           | 46.062           | 2.241                | 802            | 49.105           |
| SAN MARTIN          | 480.977          | 6.402                | 36.294         | 523.672          |
| SANTA LUCIA         | 230.339          | 2.614                | 16.330         | 249.283          |
| SARMIENTO           | 925.495          | 9.637                | 19.408         | 954.539          |
| ULLUN               | 100.301          | 21.943               | 10.705         | 132.949          |
| VEINTICINCO DE MAYO | 890.817          | 29.896               | 50.786         | 971.499          |
| ZONDA               | 139.066          | 32.063               | 14.082         | 185.211          |
| <b>Total</b>        | <b>5.353.031</b> | <b>282.812</b>       | <b>387.796</b> | <b>6.023.639</b> |

**RÍO NEGRO**

| PROVINCIA     | VINIFICAR     | CONSUMO<br>EN FRESCO | PASAS    | TOTAL         |
|---------------|---------------|----------------------|----------|---------------|
| ADOLFO ALSINA | 1.489         | -                    | -        | 1.489         |
| AVELLANEDA    | 8.497         | -                    | -        | 8.497         |
| CONESA        | 40            | -                    | -        | 40            |
| EL CUY        | 4.297         | -                    | -        | 4.297         |
| GENERAL ROCA  | 58.346        | -                    | -        | 58.346        |
| <b>Total</b>  | <b>72.669</b> | <b>-</b>             | <b>-</b> | <b>72.669</b> |

FUENTE: INSTITUTO NACIONAL DE VITIVINICULTURA - Form. CIU y CEC-04  
 ELABORADO: Departamento de Estadísticas y Estudios de Mercado.

**PRODUCCIÓN DE UVA SEGÚN PROVINCIA DE ORIGEN  
TODOS LOS DESTINOS  
( ELABORAR VINOS Y MOSTOS, CONSUMO EN FRESCO Y PARA PASAS DE UVA)  
Año 2012 - En quintales métricos**

**NEUQUEN**

| PROVINCIA    | VINIFICAR      | CONSUMO<br>EN FRESCO | PASAS | TOTAL          |
|--------------|----------------|----------------------|-------|----------------|
| AÑELO        | 168.337        | -                    | -     | 168.337        |
| COLLON CURA  | 608            | -                    | -     | 608            |
| CONFLUENCIA  | 901            | -                    | -     | 901            |
| PICUN LEUFU  | 20             | -                    | -     | 20             |
| PICUNCHES    | 32             | -                    | -     | 32             |
| <b>Total</b> | <b>169.897</b> | -                    | -     | <b>169.897</b> |

**LA PAMPA**

| PROVINCIA    | VINIFICAR     | CONSUMO<br>EN FRESCO | PASAS | TOTAL         |
|--------------|---------------|----------------------|-------|---------------|
| PUELEN       | 15.944        | -                    | -     | 15.944        |
| <b>Total</b> | <b>15.944</b> | -                    | -     | <b>15.944</b> |

**CHUBUT**

| PROVINCIA    | VINIFICAR  | CONSUMO<br>EN FRESCO | PASAS | TOTAL      |
|--------------|------------|----------------------|-------|------------|
| CUSHAMEN     | 130        | -                    | -     | 130        |
| <b>Total</b> | <b>130</b> | -                    | -     | <b>130</b> |

**LA RIOJA**

| PROVINCIA            | VINIFICAR      | CONSUMO<br>EN FRESCO | PASAS         | TOTAL          |
|----------------------|----------------|----------------------|---------------|----------------|
| CASTRO BARROS        | 36.985         | -                    | -             | 36.985         |
| CHILECITO            | 758.464        | -                    | 10.319        | 768.783        |
| CNEL. FELIPE VARELA  | 48.213         | -                    | -             | 48.213         |
| FAMATINA             | 19.141         | -                    | -             | 19.141         |
| GENERAL LAMADRID     | 7.326          | -                    | -             | 7.326          |
| S BLAS DE LOS SAUCES | 2.844          | -                    | -             | 2.844          |
| SANAGASTA            | 239            | -                    | -             | 239            |
| VINCHINA             | 2.652          | -                    | -             | 2.652          |
| <b>Total</b>         | <b>875.864</b> | -                    | <b>10.319</b> | <b>886.183</b> |

FUENTE: INSTITUTO NACIONAL DE VITIVINICULTURA - Form. CIU y CEC-04

ELABORADO: Departamento de Estadísticas y Estudios de Mercado.





**PRODUCCIÓN DE UVA SEGÚN PROVINCIA DE ORIGEN  
TODOS LOS DESTINOS  
( ELABORAR VINOS Y MOSTOS, CONSUMO EN FRESCO Y PARA PASAS DE UVA)  
Año 2012 - En quintales métricos**

**CATAMARCA**

| PROVINCIA    | VINIFICAR      | CONSUMO<br>EN FRESCO | PASAS | TOTAL          |
|--------------|----------------|----------------------|-------|----------------|
| ANDALGALA    | 214            | -                    | -     | 214            |
| BELEN        | 13.579         | -                    | -     | 13.579         |
| POMAN        | 1.572          | -                    | -     | 1.572          |
| SANTA MARIA  | 67.187         | -                    | -     | 67.187         |
| TINOGASTA    | 88.537         | -                    | -     | 88.537         |
| <b>Total</b> | <b>171.090</b> | -                    | -     | <b>171.090</b> |

**SALTA**

| PROVINCIA    | VINIFICAR      | CONSUMO<br>EN FRESCO | PASAS | TOTAL          |
|--------------|----------------|----------------------|-------|----------------|
| CACHI        | 2.521          | -                    | -     | 2.521          |
| CAFAYATE     | 190.875        | 20                   | -     | 190.895        |
| LA VIÑA      | 290            | -                    | -     | 290            |
| MOLINOS      | 5.531          | -                    | -     | 5.531          |
| SAN CARLOS   | 40.580         | -                    | -     | 40.580         |
| <b>Total</b> | <b>239.797</b> | <b>20</b>            | -     | <b>239.817</b> |

**TUCUMÁN**

| PROVINCIA      | VINIFICAR    | CONSUMO<br>EN FRESCO | PASAS | TOTAL        |
|----------------|--------------|----------------------|-------|--------------|
| TAFI DEL VALLE | 3.555        | -                    | -     | 3.555        |
| <b>Total</b>   | <b>3.555</b> | -                    | -     | <b>3.555</b> |

FUENTE: INSTITUTO NACIONAL DE VITIVINICULTURA - Form. CIU y CEC-04  
ELABORADO: Departamento de Estadísticas y Estudios de Mercado.

**PRODUCCIÓN DE UVA SEGÚN PROVINCIA DE ORIGEN  
TODOS LOS DESTINOS  
( ELABORAR VINOS Y MOSTOS, CONSUMO EN FRESCO Y PARA PASAS DE UVA)  
Año 2012 - En quintales métricos  
JUJUY**

| PROVINCIA    | VINIFICAR  | CONSUMO<br>EN FRESCO | PASAS | TOTAL      |
|--------------|------------|----------------------|-------|------------|
| TILCARA      | 261        | -                    | -     | 261        |
| <b>Total</b> | <b>261</b> | -                    | -     | <b>261</b> |

**CÓRDOBA**

| PROVINCIA    | VINIFICAR     | CONSUMO<br>EN FRESCO | PASAS | TOTAL         |
|--------------|---------------|----------------------|-------|---------------|
| CALAMUCHITA  | 16            | -                    | -     | 16            |
| COLON        | 10.527        | -                    | -     | 10.527        |
| CRUZ DEL EJE | 639           | -                    | -     | 639           |
| ISCHILIN     | 1.163         | -                    | -     | 1.163         |
| SANTA MARIA  | 80            | -                    | -     | 80            |
| TOTORAL      | 71            | -                    | -     | 71            |
| TULUMBA      | 15            | -                    | -     | 15            |
| <b>Total</b> | <b>12.510</b> | -                    | -     | <b>12.510</b> |

**BUENOS AIRES**

| PROVINCIA          | VINIFICAR    | CONSUMO<br>EN FRESCO | PASAS | TOTAL        |
|--------------------|--------------|----------------------|-------|--------------|
| CORONEL SUAREZ     | 765          | -                    | -     | 765          |
| GENERAL PUEYRREDON | 671          | -                    | -     | 671          |
| TORNQUIST          | 285          | -                    | -     | 285          |
| VILLARINO          | 393          | -                    | -     | 393          |
| <b>Total</b>       | <b>2.114</b> | -                    | -     | <b>2.114</b> |

**ENTRE RÍOS**

| PROVINCIA    | VINIFICAR  | CONSUMO<br>EN FRESCO | PASAS | TOTAL      |
|--------------|------------|----------------------|-------|------------|
| COLON        | 451        | -                    | -     | 451        |
| CONCORDIA    | 241        | -                    | -     | 241        |
| VICTORIA     | 25         | -                    | -     | 25         |
| <b>Total</b> | <b>717</b> | -                    | -     | <b>717</b> |

**SAN LUIS**

| PROVINCIA    | VINIFICAR    | CONSUMO<br>EN FRESCO | PASAS | TOTAL        |
|--------------|--------------|----------------------|-------|--------------|
| JUNIN        | 281          | -                    | -     | 281          |
| LA CAPITAL   | 781          | -                    | -     | 781          |
| <b>Total</b> | <b>1.062</b> | -                    | -     | <b>1.062</b> |

**MISIONES**

| PROVINCIA      | VINIFICAR | CONSUMO<br>EN FRESCO | PASAS | TOTAL     |
|----------------|-----------|----------------------|-------|-----------|
| LEANDRO N ALEM | 15        | -                    | -     | 15        |
| <b>Total</b>   | <b>15</b> | -                    | -     | <b>15</b> |

**PRODUCCIÓN DE UVA  
DESTINADA A ELABORAR  
VINOS Y MOSTOS**

**ORIGEN Y DESTINO**

**PRODUCCIÓN DE UVA SEGÚN PROVINCIA DE ORIGEN DEL VIÑEDO  
DESTINO: ELABORAR VINOS Y MOSTOS**

**Distribución por provincia, destino y color - Cosecha 2012 - En quintales métricos**

| DESTINO  | COLOR  | BUENOS AIRES  | CATAMARCA      | CHUBUT        | CÓRDOBA       | ENTRE RÍOS    | JUJUY         | LA PAMPA      | LA RIOJA       |
|--|--------|---------------|----------------|---------------|---------------|---------------|---------------|---------------|----------------|
| VINIFICAR  | Blanca | 654           | 32.908         | 10            | 1.499         | 77            | 52            | 2.680         | 401.260        |
|  | Rosada | 268           | 70.949         | 5             | -             | -             | -             | -             | 66.337         |
|  | Tinta  | 1.192         | 66.929         | 115           | 7.986         | 640           | 209           | 13.263        | 405.835        |
| <b>TOTAL UVAS VINIFICAR</b>                                  |        | <b>2.114</b>  | <b>170.785</b> | <b>130</b>    | <b>9.485</b>  | <b>717</b>    | <b>261</b>    | <b>15.944</b> | <b>873.432</b> |
| <i>% sobre total</i>   |        | <b>100,00</b> | <b>99,82</b>   | <b>100,00</b> | <b>75,82</b>  | <b>100,00</b> | <b>100,00</b> | <b>100,00</b> | <b>99</b>      |
| DE MESA  |        | -             | 305            | -             | -             | -             | -             | -             | 3.919          |
| PARA PASAS   |        | -             | -              | -             | -             | -             | -             | -             | 8.831          |
| OTRAS VARIEDADES   |        | -             | -              | -             | 3.024         | -             | -             | -             | -              |
| <b>TOTAL UVA DESTINADA<br/>A ELABORAR VINOS Y<br/>MOSTOS</b> |        | <b>2.114</b>  | <b>171.090</b> | <b>130</b>    | <b>12.510</b> | <b>717</b>    | <b>261</b>    | <b>15.944</b> | <b>886.183</b> |

| DESTINO  | COLOR   | MENDOZA           | MISIONES      | NEUQUÉN        | RÍO NEGRO     | SALTA          | SAN JUAN         | SAN LUIS      | TUCUMÁN       | TOTAL             |
|--|---------|-------------------|---------------|----------------|---------------|----------------|------------------|---------------|---------------|-------------------|
| VINIFICAR  | Tintas  | 2.724.858         | 15            | 26.095         | 23.712        | 120.917        | 1.402.132        | 33            | 1.613         | 4.738.515         |
|  | Blancas | 4.618.749         | -             | 255            | 1.160         | 1.743          | 2.346.950        | -             | -             | 7.106.416         |
|  | Rosadas | 7.419.778         | -             | 143.548        | 47.618        | 117.157        | 1.301.729        | 1.029         | 1.943         | 9.528.972         |
| <b>TOTAL UVAS VINIFICAR</b>                                  |         | <b>14.763.384</b> | <b>15</b>     | <b>169.897</b> | <b>72.490</b> | <b>239.817</b> | <b>5.050.812</b> | <b>1.062</b>  | <b>3.555</b>  | <b>21.373.902</b> |
| <i>% sobre total</i>   |         | <b>99,47</b>      | <b>100,00</b> | <b>100,00</b>  | <b>99,75</b>  | <b>100,00</b>  | <b>83,85</b>     | <b>100,00</b> | <b>100,00</b> | <b>95</b>         |
| DE MESA  |         | 61.385            | -             | -              | 179           | -              | 815.178          | -             | -             | 880.966           |
| PARA PASAS   |         | 17.400            | -             | -              | -             | -              | 156.884          | -             | -             | 183.116           |
| OTRAS VARIEDADES   |         | 425               | -             | -              | -             | -              | 765              | -             | -             | 4.214             |
| <b>TOTAL UVA DESTINADA<br/>A ELABORAR VINOS Y<br/>MOSTOS</b> |         | <b>14.842.594</b> | <b>15</b>     | <b>169.897</b> | <b>72.669</b> | <b>239.817</b> | <b>6.023.639</b> | <b>1.062</b>  | <b>3.555</b>  | <b>22.442.198</b> |

FUENTE: INSTITUTO NACIONAL DE VITIVINICULTURA - Form. CIU y CEC-04  
ELABORADO: Departamento de Estadísticas y Estudios de Mercado.

**PRODUCCIÓN DE UVA SEGÚN ORIGEN DEL VIÑEDO .  
UVA DESTINADA A ELABORAR VINOS Y MOSTOS - AÑO 2012 - En Quintales Métricos**

| PROVINCIA DE<br>ORIGEN | PROVINCIA DESTINO |                |            |               |            |            |              |                |
|------------------------|-------------------|----------------|------------|---------------|------------|------------|--------------|----------------|
|                        | BUENOS AIRES      | CATAMARCA      | CHUBUT     | CORDOBA       | ENTRE RIOS | JUJUY      | LA PAMPA     | LA RIOJA       |
| BUENOS AIRES           | 678               | -              | -          | -             | -          | -          | -            | -              |
| CATAMARCA              | -                 | 142.316        | -          | -             | -          | -          | -            | 13.139         |
| CHUBUT                 | -                 | -              | 130        | -             | -          | -          | -            | -              |
| CORDOBA                | -                 | -              | -          | 12.510        | -          | -          | -            | -              |
| ENTRE RIOS             | -                 | -              | -          | -             | 717        | -          | -            | -              |
| JUJUY                  | -                 | -              | -          | -             | -          | 209        | -            | -              |
| LA PAMPA               | -                 | -              | -          | -             | -          | -          | 6.745        | -              |
| LA RIOJA               | -                 | 2.823          | -          | 142           | -          | -          | -            | 813.216        |
| MENDOZA                | -                 | -              | -          | 653           | -          | -          | -            | -              |
| MISIONES               | -                 | -              | -          | -             | -          | -          | -            | -              |
| NEUQUEN                | -                 | -              | -          | -             | -          | -          | -            | -              |
| RIO NEGRO              | -                 | -              | -          | -             | -          | -          | -            | -              |
| SALTA                  | -                 | -              | -          | -             | -          | -          | -            | -              |
| SAN JUAN               | -                 | -              | -          | 711           | -          | -          | -            | -              |
| SAN LUIS               | -                 | -              | -          | -             | -          | -          | -            | -              |
| TUCUMAN                | -                 | -              | -          | -             | -          | -          | -            | -              |
| <b>TOTAL</b>           | <b>678</b>        | <b>145.139</b> | <b>130</b> | <b>14.016</b> | <b>717</b> | <b>209</b> | <b>6.745</b> | <b>826.355</b> |

| PROVINCIA DE<br>ORIGEN | PROVINCIA DESTINO |           |                |               |                |                  |              |              | TOTAL             |
|------------------------|-------------------|-----------|----------------|---------------|----------------|------------------|--------------|--------------|-------------------|
|                        | MENDOZA           | MISIONES  | NEUQUEN        | RIO NEGRO     | SALTA          | SAN JUAN         | SAN LUIS     | TUCUMAN      |                   |
| BUENOS AIRES           | 671               | -         | 765            | -             | -              | -                | -            | -            | 2.114             |
| CATAMARCA              | -                 | -         | -              | -             | 15.635         | -                | -            | -            | 171.090           |
| CHUBUT                 | -                 | -         | -              | -             | -              | -                | -            | -            | 130               |
| CORDOBA                | -                 | -         | -              | -             | -              | -                | -            | -            | 12.510            |
| ENTRE RIOS             | -                 | -         | -              | -             | -              | -                | -            | -            | 717               |
| JUJUY                  | -                 | -         | -              | -             | 52             | -                | -            | -            | 261               |
| LA PAMPA               | 8.168             | -         | -              | 1.030         | -              | -                | -            | -            | 15.944            |
| LA RIOJA               | 15.253            | -         | -              | -             | 758            | 53.776           | -            | 214          | 886.183           |
| MENDOZA                | 14.832.388        | -         | -              | -             | -              | 9.554            | -            | -            | 14.842.594        |
| MISIONES               | -                 | 15        | -              | -             | -              | -                | -            | -            | 15                |
| NEUQUEN                | 929               | -         | 166.648        | 2.320         | -              | -                | -            | -            | 169.897           |
| RIO NEGRO              | 1.282             | -         | 3.512          | 67.875        | -              | -                | -            | -            | 72.669            |
| SALTA                  | 20                | -         | -              | -             | 237.615        | -                | -            | 2.182        | 239.817           |
| SAN JUAN               | 80.081            | -         | -              | 6.336         | -              | 5.936.511        | -            | -            | 6.023.639         |
| SAN LUIS               | -                 | -         | -              | -             | -              | -                | 1.062        | -            | 1.062             |
| TUCUMAN                | -                 | -         | -              | -             | 1.022          | -                | -            | 2.533        | 3.555             |
| <b>TOTAL</b>           | <b>14.938.793</b> | <b>15</b> | <b>170.925</b> | <b>77.561</b> | <b>255.082</b> | <b>5.999.840</b> | <b>1.062</b> | <b>4.930</b> | <b>22.442.198</b> |

FUENTE: INSTITUTO NACIONAL DE VITIVINICULTURA - Form. CIU y CEC-04 - ELABORADO: Departamento de Estadísticas y Estudios de Mercado.

**PRODUCCIÓN SEGÚN ORIGEN DEL VIÑEDO**  
**UVA DESTINADA A ELABORAR VINOS Y MOSTOS -AÑO 2012- En Quintales Métricos**  
**Distribución por Provincia y Departamentos -PROVINCIA DE ORIGEN : MENDOZA**

| DEPARTAMENTO<br>ORIGEN | DEPARTAMENTOS DE DESTINO MISMA ZONA |                |                |                  |              |               |                |                  |                  |                  |                |
|------------------------|-------------------------------------|----------------|----------------|------------------|--------------|---------------|----------------|------------------|------------------|------------------|----------------|
|                        | GENERAL ALVEAR                      | GODOY CRUZ     | GUAYMALLEN     | JUNIN            | LA PAZ       | LAS HERAS     | LAVALLE        | LUJAN DE CUYO    | MAIPU            | RIVADAVIA        | SAN CARLOS     |
| GENERAL ALVEAR         | 298.340                             | -              | -              | -                | -            | -             | -              | -                | 4.354            | -                | 1.676          |
| GODOY CRUZ             | -                                   | -              | -              | -                | -            | -             | -              | -                | 34               | -                | -              |
| GUAYMALLEN             | -                                   | -              | 33.654         | 1.293            | -            | 4.345         | 7.496          | 1.850            | 19.074           | 1.450            | -              |
| JUNIN                  | -                                   | 1.728          | 20.407         | 408.896          | -            | 70            | 4.825          | 52.936           | 93.717           | 180.660          | -              |
| LA PAZ                 | -                                   | -              | 472            | 7.051            | 1.673        | -             | -              | 3.327            | 2.456            | 170              | -              |
| LAS HERAS              | -                                   | -              | 10.952         | 483              | -            | 43.180        | 34.556         | 14.007           | 37.556           | 2.520            | -              |
| LAVALLE                | -                                   | 857            | 57.266         | 55.368           | -            | 17.742        | 691.054        | 46.026           | 159.219          | 27.882           | -              |
| LUJAN DE CUYO          | -                                   | 37.105         | 20.881         | 22.600           | -            | 6.013         | 4.605          | 549.455          | 240.880          | 55.679           | -              |
| MAIPU                  | -                                   | 18.561         | 75.394         | 56.531           | -            | 4.730         | 83.987         | 215.510          | 565.235          | 44.076           | -              |
| RIVADAVIA              | -                                   | 3.137          | 12.739         | 340.019          | -            | 462           | 7.398          | 78.295           | 94.866           | 967.065          | -              |
| SAN CARLOS             | -                                   | 13.960         | 209            | 2.820            | -            | -             | -              | 139.243          | 86.402           | 2.766            | 164.825        |
| SAN MARTIN             | -                                   | 581            | 96.778         | 375.327          | -            | 5.085         | 92.176         | 32.284           | 351.432          | 176.273          | -              |
| SAN RAFAEL             | 166.428                             | 644            | 972            | 4.079            | -            | -             | -              | 9.317            | 14.467           | 362              | 9.477          |
| SANTA ROSA             | -                                   | 2.714          | 5.549          | 91.387           | -            | -             | 405            | 37.375           | 147.334          | 142.994          | -              |
| TUNUYAN                | -                                   | 9.656          | 5.610          | 12.205           | -            | -             | 303            | 170.999          | 107.239          | 30.641           | 35.343         |
| TUPUNGATO              | -                                   | 14.970         | 6.673          | 11.948           | -            | -             | -              | 220.110          | 128.276          | 11.044           | 6.372          |
| <b>Total</b>           | <b>464.768</b>                      | <b>103.912</b> | <b>347.555</b> | <b>1.390.006</b> | <b>1.673</b> | <b>81.628</b> | <b>926.804</b> | <b>1.570.734</b> | <b>2.052.542</b> | <b>1.643.581</b> | <b>217.693</b> |

| DEPARTAMENTO<br>ORIGEN | DEPARTAMENTOS DE DESTINO MISMA ZONA |                |                |                |                |                   | OTRAS PROVINCIAS |            | TOTAL ORIGEN      |
|------------------------|-------------------------------------|----------------|----------------|----------------|----------------|-------------------|------------------|------------|-------------------|
|                        | SAN MARTIN                          | SAN RAFAEL     | SANTA ROSA     | TUNUYAN        | TUPUNGATO      | TOTAL             | SAN JUAN*        | CÓRDOBA**  |                   |
| GENERAL ALVEAR         | 606                                 | 5.791          | -              | -              | -              | 310.767           | -                | -          | 310.767           |
| GODOY CRUZ             | -                                   | -              | -              | -              | -              | 34                | -                | -          | 34                |
| GUAYMALLEN             | 4.990                               | -              | 99             | -              | -              | 74.251            | -                | -          | 74.251            |
| JUNIN                  | 184.319                             | -              | 42.931         | -              | -              | 990.489           | -                | -          | 990.489           |
| LA PAZ                 | 1.077                               | -              | 9.215          | -              | -              | 25.440            | -                | -          | 25.440            |
| LAS HERAS              | 5.408                               | -              | 179            | -              | -              | 148.840           | -                | -          | 148.840           |
| LAVALLE                | 396.446                             | 14.554         | 9.678          | -              | -              | 1.476.090         | -                | -          | 1.476.090         |
| LUJAN DE CUYO          | 43.549                              | -              | -              | -              | 1.879          | 982.648           | -                | 653        | 983.301           |
| MAIPU                  | 287.411                             | -              | 15             | -              | 178            | 1.351.627         | -                | -          | 1.351.627         |
| RIVADAVIA              | 202.584                             | -              | 58.123         | -              | -              | 1.764.688         | -                | -          | 1.764.688         |
| SAN CARLOS             | 45.179                              | 21.767         | -              | 85.934         | 34.775         | 597.881           | 6.826            | -          | 604.707           |
| SAN MARTIN             | 2.388.834                           | -              | 87.037         | -              | -              | 3.605.806         | -                | -          | 3.605.806         |
| SAN RAFAEL             | 2.790                               | 836.524        | -              | 4.124          | 1.264          | 1.050.445         | -                | -          | 1.050.445         |
| SANTA ROSA             | 200.043                             | -              | 271.947        | -              | -              | 899.746           | -                | -          | 899.746           |
| TUNUYAN                | 27.642                              | 5.893          | -              | 206.789        | 85.605         | 697.924           | 2.559            | -          | 700.483           |
| TUPUNGATO              | 39.519                              | 17.285         | -              | 39.108         | 360.404        | 855.710           | 169              | -          | 855.879           |
| <b>Total</b>           | <b>3.830.395</b>                    | <b>901.814</b> | <b>479.223</b> | <b>335.954</b> | <b>484.106</b> | <b>14.832.388</b> | <b>9.554</b>     | <b>653</b> | <b>14.842.594</b> |

\* Departamento Capital \*\* Departamento Río Segundo

FUENTE: INSTITUTO NACIONAL DE VITIVINICULTURA - Form. CIU y CEC-04

ELABORADO: Departamento de Estadísticas y Estudios de Mercado.

**PRODUCCIÓN SEGÚN ORIGEN DEL VIÑEDO  
UVA DESTINADA A ELABORAR VINOS Y MOSTOS -AÑO 2012- En Quintales Métricos  
PROVINCIA DE ORIGEN: SAN JUAN - Primera Parte.**

| DEPARTAMENTO DE ORIGEN | DEPARTAMENTO DE DESTINO MISMA ZONA |               |            |                |                |                |                |                |               |               |                  |
|------------------------|------------------------------------|---------------|------------|----------------|----------------|----------------|----------------|----------------|---------------|---------------|------------------|
|                        | ALBARDON                           | ANGACO        | CALINGASTA | CAPITAL        | CAUCETE        | CHIMBAS        | NUEVE DE JULIO | POCITO         | RAWSON        | RIVADAVIA     | SAN MARTIN       |
| ALBARDON               | 74.370                             | 12.814        | -          | 9.718          | 1.991          | 67.293         | -              | -              | -             | 8.119         | 11.633           |
| ANGACO                 | 59.303                             | 49.469        | -          | 2.050          | 12.070         | 54.187         | 1.367          | 2.601          | 6.743         | -             | 76.651           |
| CALINGASTA             | 1.066                              | -             | 434        | 860            | -              | 1.645          | -              | -              | 580           | -             | 4.687            |
| CAPITAL                | -                                  | -             | -          | 120            | -              | 48             | -              | -              | -             | -             | -                |
| CAUCETE                | 54.716                             | 264           | -          | 18.566         | 423.842        | 57.022         | 41.747         | 46.913         | 4.033         | 2.190         | 218.831          |
| CHIMBAS                | 34.025                             | 4.018         | -          | 10.521         | 2.199          | 55.140         | 611            | 7.600          | 1.741         | 1.339         | 17.970           |
| IGLESIA                | -                                  | -             | -          | 58             | -              | -              | -              | -              | -             | -             | -                |
| JACHAL                 | -                                  | -             | -          | -              | -              | 339            | -              | -              | -             | -             | -                |
| NUEVE DE JULIO         | 27.304                             | -             | -          | 5.643          | 32.069         | 53.213         | 30.491         | 16.142         | 3.211         | 9.355         | 71.322           |
| POCITO                 | 38.959                             | 3.438         | -          | 20.026         | 18.128         | 79.067         | 1.118          | 105.250        | 15.254        | 8.585         | 49.635           |
| RAWSON                 | 22.565                             | -             | -          | 746            | 21.945         | 78.853         | 2.116          | 31.185         | 11.840        | 4.913         | 18.903           |
| RIVADAVIA              | 1.152                              | -             | -          | 200            | 4.262          | 6.601          | -              | -              | -             | 20.048        | 8.626            |
| SAN MARTIN             | 32.129                             | 2.654         | -          | 5.495          | 23.354         | 53.997         | 1.231          | 12.602         | 3.747         | 2.921         | 335.512          |
| SANTA LUCIA            | 16.712                             | 3.292         | -          | 3.984          | 12.844         | 79.090         | 2.832          | 9.213          | 2.416         | 2.246         | 55.351           |
| SARMIENTO              | 52.875                             | 1.988         | -          | 45.496         | 124.062        | 48.920         | 4.989          | 75.119         | 23.847        | 10.895        | 105.398          |
| ULLUN                  | 13.381                             | -             | -          | 8.163          | 8.234          | 22.322         | 111            | 10.093         | 352           | 7.884         | 20.452           |
| VEINTICINCO DE MAYO    | 45.131                             | 1.262         | -          | 42.056         | 187.577        | 72.779         | 15.241         | 31.287         | 10.150        | 923           | 115.708          |
| ZONDA                  | 9.943                              | 577           | -          | 10.914         | 13.608         | 23.175         | -              | 5.174          | 4.455         | 8.669         | 34.228           |
| <b>Total</b>           | <b>483.630</b>                     | <b>79.776</b> | <b>434</b> | <b>184.615</b> | <b>886.184</b> | <b>753.691</b> | <b>101.853</b> | <b>353.178</b> | <b>88.367</b> | <b>88.086</b> | <b>1.144.908</b> |

FUENTE: INSTITUTO NACIONAL DE VITIVINICULTURA - Form. CIU y CEC-04

ELABORADO: Departamento de Estadísticas y Estudios de Mercado.

PRODUCCIÓN SEGÚN ORIGEN DEL VIÑEDO  
UVA DESTINADA A ELABORAR VINOS Y MOSTOS -AÑO 2012- En Quintales Métricos

PROVINCIA DE ORIGEN: SAN JUAN - Segunda Parte.

| DEPARTAMENTO<br>ORIGEN | DEPARTAMENTO DE DESTINO MISMA ZONA |                |               |                |               |                  | PROVINCIA DESTINO: MENDOZA |               |               |            |               |
|------------------------|------------------------------------|----------------|---------------|----------------|---------------|------------------|----------------------------|---------------|---------------|------------|---------------|
|                        | SANTA LUCIA                        | SARMIENTO      | ULLUM         | VEINTICINCO DE | ZONDA         | Total            | GODOY CRUZ                 | GUAYMALLEN    | JUNIN         | LAVALLE    | LUJAN DE CUYO |
| ALBARDON               | 41.282                             | -              | -             | 7.611          | 2.552         | 237.383          | -                          | -             | -             | -          | -             |
| ANGACO                 | 45.730                             | 2.073          | -             | 3.346          | -             | 315.589          | -                          | -             | -             | -          | -             |
| CALINGASTA             | -                                  | -              | -             | -              | -             | 9.272            | -                          | -             | -             | -          | -             |
| CAPITAL                | -                                  | -              | -             | -              | -             | 169              | -                          | -             | -             | -          | -             |
| CAUCETE                | 105.121                            | 4.018          | 1.002         | 81.314         | 878           | 1.060.455        | -                          | -             | -             | -          | -             |
| CHIMBAS                | 33.958                             | -              | -             | 996            | -             | 170.118          | -                          | -             | -             | -          | -             |
| IGLESIA                | -                                  | -              | -             | -              | -             | 58               | -                          | -             | -             | -          | -             |
| JACHAL                 | -                                  | -              | -             | -              | -             | 339              | -                          | -             | -             | -          | -             |
| NUEVE DE JULIO         | 72.657                             | 74.045         | -             | 26.700         | -             | 422.151          | -                          | -             | 5.711         | -          | -             |
| POCITO                 | 104.364                            | 19.745         | 652           | 24.549         | 827           | 489.597          | -                          | -             | -             | -          | -             |
| RAWSON                 | 25.358                             | 345            | 305           | 18.660         | 1.221         | 238.954          | -                          | -             | -             | -          | -             |
| RIVADAVIA              | 926                                | -              | -             | 99             | 7.192         | 49.105           | -                          | -             | -             | -          | -             |
| SAN MARTIN             | 30.823                             | -              | 667           | 12.742         | 1.775         | 519.648          | -                          | -             | -             | -          | -             |
| SANTA LUCIA            | 56.383                             | -              | -             | 4.919          | -             | 249.283          | -                          | -             | -             | -          | -             |
| SARMIENTO              | 27.423                             | 353.833        | -             | 47.085         | 173           | 922.102          | 3.280                      | -             | 4.796         | 605        | 10.264        |
| ULLUN                  | 16.170                             | -              | 12.425        | 4.567          | 3.838         | 127.993          | 1.897                      | 215           | -             | -          | 283           |
| VEINTICINCO DE MAYO    | 104.252                            | 25.096         | 1.399         | 290.019        | 6.298         | 949.175          | -                          | 11.128        | -             | -          | 2.402         |
| ZONDA                  | 14.605                             | 3.259          | 3.463         | 3.357          | 39.693        | 175.119          | -                          | -             | -             | -          | 775           |
| <b>Total</b>           | <b>679.053</b>                     | <b>482.415</b> | <b>19.911</b> | <b>525.963</b> | <b>64.447</b> | <b>5.936.511</b> | <b>5.177</b>               | <b>11.344</b> | <b>10.507</b> | <b>605</b> | <b>13.723</b> |

FUENTE: INSTITUTO NACIONAL DE VITIVINICULTURA - Form. CIU y CEC-04  
ELABORADO: Departamento de Estadísticas y Estudios de Mercado.



**PRODUCCIÓN SEGÚN ORIGEN DEL VIÑEDO**  
**UVA DESTINADA A ELABORAR VINOS Y MOSTOS -AÑO 2012- En Quintales Métricos**  
**PROVINCIA DE ORIGEN: SAN JUAN - Tercera Parte.**

| ORIGEN              | PROVINCIA DE DESTINO: MENDOZA |               |            |              |               | CÓRDOBA    | RÍO NEGRO    | TOTAL ORIGEN     |
|---------------------|-------------------------------|---------------|------------|--------------|---------------|------------|--------------|------------------|
|                     | MAIPÚ                         | RIVADAVIA     | SAN MARTÍN | TUNUYÁN      | TOTAL         | COLÓN      | GRAL.ROCA    |                  |
| ALBARDÓN            | -                             | -             | -          | -            | -             | -          | 3.272        | 240.654          |
| ANGACO              | -                             | 1.042         | -          | -            | 1.042         | -          | -            | 316.631          |
| CALINGASTA          | -                             | -             | -          | -            | -             | -          | -            | 9.272            |
| CAPITAL             | -                             | -             | -          | -            | -             | -          | -            | 169              |
| CAUCETE             | 1.601                         | -             | -          | -            | 1.601         | -          | -            | 1.062.056        |
| CHIMBAS             | -                             | -             | -          | -            | -             | -          | -            | 170.118          |
| IGLESIA             | -                             | -             | -          | -            | -             | -          | -            | 58               |
| JACALA              | -                             | -             | -          | -            | -             | -          | -            | 339              |
| NUEVE DE JULIO      | -                             | -             | -          | -            | 5.711         | -          | 1.670        | 429.532          |
| POCITO              | -                             | -             | -          | -            | -             | -          | -            | 489.597          |
| RAWSON              | -                             | -             | -          | -            | -             | -          | -            | 238.954          |
| RIVADAVIA           | -                             | -             | -          | -            | -             | -          | -            | 49.105           |
| SAN MARTÍN          | -                             | 3.313         | -          | -            | 3.313         | 711        | -            | 523.672          |
| SANTA LUCIA         | -                             | -             | -          | -            | -             | -          | -            | 249.283          |
| SARMIENTO           | 13.493                        | -             | -          | -            | 32.438        | -          | -            | 954.539          |
| ULLUN               | 1.166                         | -             | -          | -            | 3.561         | -          | 1.395        | 132.949          |
| VEINTICINCO DE MAYO | 202                           | 6.344         | 994        | 1.254        | 22.324        | -          | -            | 971.499          |
| ZONDA               | 9.317                         | -             | -          | -            | 10.092        | -          | -            | 185.211          |
| <b>Total</b>        | <b>25.779</b>                 | <b>10.699</b> | <b>994</b> | <b>1.254</b> | <b>80.081</b> | <b>711</b> | <b>6.336</b> | <b>6.023.639</b> |

FUENTE: INSTITUTO NACIONAL DE VITIVINICULTURA - Form. CIU y CEC-04

ELABORADO: Departamento de Estadísticas y Estudios de Mercado.

**PRODUCCIÓN SEGÚN ORIGEN DEL VIÑEDO  
UVA DESTINADA A ELABORAR VINOS Y MOSTOS -AÑO 2012- En Quintales Métricos**

**PROVINCIA DE ORIGEN: LA RIOJA**

| DEPARTAMENTO<br>DE ORIGEN | DEPARTAMENTOS DE LA MISMA ZONA |              |                |                        |              |            | TOTAL          |
|---------------------------|--------------------------------|--------------|----------------|------------------------|--------------|------------|----------------|
|                           | CASTRO<br>BARROS               | CHAMICAL     | CHILECITO      | CNEL. FELIPE<br>VARELA | FAMATINA     | SANAGASTA  |                |
| CASTRO BARROS             | 36.985                         | -            | -              | -                      | -            | -          | 36.985         |
| CHILECITO                 | -                              | 7.017        | 691.761        | -                      | -            | -          | 698.778        |
| CNEL. FELIPE VARELA       | -                              | -            | 1.883          | 44.824                 | -            | -          | 46.707         |
| FAMATINA                  | 240                            | -            | 15.771         | -                      | 3.130        | -          | 19.141         |
| GENERAL LAMADRID          | -                              | -            | 3.870          | 3.456                  | -            | -          | 7.326          |
| S BLAS DE LOS SAUCES      | -                              | -            | 1.388          | -                      | -            | -          | 1.388          |
| SANAGASTA                 | -                              | -            | -              | -                      | -            | 239        | 239            |
| VINCHINA                  | -                              | -            | 99             | 2.553                  | -            | -          | 2.652          |
| <b>Total</b>              | <b>37.225</b>                  | <b>7.017</b> | <b>714.773</b> | <b>50.833</b>          | <b>3.130</b> | <b>239</b> | <b>813.216</b> |

| DEPARTAMENTO<br>DE ORIGEN | PROVINCIA DESTINO |               |                  |               |                  |               | TOTAL ORIGEN      |
|---------------------------|-------------------|---------------|------------------|---------------|------------------|---------------|-------------------|
|                           | CATAMARCA*        | CÓRDOBA**     | MENDOZA ***      | SALTA****     | SAN JUAN*****    | TUCUMÁN*****  |                   |
| CASTRO BARROS             | -                 | -             | -                | -             | -                | -             | 36.984,69         |
| CHILECITO                 | 1.367,00          | 141,80        | 15.253,18        | 758,20        | 52.270,08        | 214,40        | 768.782,72        |
| CNEL. FELIPE VARELA       | -                 | -             | -                | -             | 1.505,70         | -             | 48.212,80         |
| FAMATINA                  | -                 | -             | -                | -             | -                | -             | 19.141,26         |
| GENERAL LAMADRID          | -                 | -             | -                | -             | -                | -             | 7.326,30          |
| S BLAS DE LOS SAUCES      | 1.456,40          | -             | -                | -             | -                | -             | 2.843,90          |
| SANAGASTA                 | -                 | -             | -                | -             | -                | -             | 239,10            |
| VINCHINA                  | -                 | -             | -                | -             | -                | -             | 2.652,10          |
| <b>Total</b>              | <b>2.823,40</b>   | <b>141,80</b> | <b>15.253,18</b> | <b>758,20</b> | <b>53.775,78</b> | <b>214,40</b> | <b>886.182,87</b> |

\* corresponde a los departamentos Tinogasta \*\* Río Segundo

\*\*\*corresponde a los departamentos Godoy Cruz, Guaymallén, Lavalle, Luján de Cuyo, Maipú y Rivadavia

\*\*\*\*corresponde a departamento Cafayate

\*\*\*\*\* Albardón, Capital, Caucete, Pocito, Rawson y San Martín \*\*\*\*\* corresponde a Tafí del Valle

FUENTE: INSTITUTO NACIONAL DE VITIVINICULTURA - Form. CIU y CEC-04

ELABORADO: Departamento de Estadísticas y Estudios de Mercado.

**PRODUCCIÓN SEGÚN ORIGEN DEL VIÑEDO  
UVA DESTINADA A ELABORAR VINOS Y MOSTOS -AÑO 2012 - En Quintales Métricos**

**PROVINCIA DE ORIGEN: SALTA**

| DEPARTAMENTO<br>DE ORIGEN | DEPARTAMENTO DE DESTINO MISMA ZONA |                |            |               |               |                | TUCUMÁN        | MENDOZA       | TOTAL<br>ORIGEN |
|---------------------------|------------------------------------|----------------|------------|---------------|---------------|----------------|----------------|---------------|-----------------|
|                           | CACHI                              | CAFAYATE       | LA VIÑA    | MOLINOS       | SAN CARLOS    | TOTAL          | Tafi del Valle | Luján de Cuyo |                 |
| CACHI                     | 257                                | 225            | -          | 2.039         | -             | 2.521          | -              | -             | 2.521           |
| CAFAYATE                  | 43                                 | 186.827        | -          | 1.715         | 128           | 188.713        | 2.182          | -             | 190.895         |
| LA VI&A                   | -                                  | -              | 290        | -             | -             | 290            | -              | -             | 290             |
| MOLINOS                   | -                                  | -              | -          | 5.511         | -             | 5.511          | -              | 20,30         | 5.531           |
| SAN CARLOS                | -                                  | 17.720         | -          | 832           | 22.028        | 40.580         | -              | -             | 40.580          |
| <b>Total</b>              | <b>300</b>                         | <b>204.772</b> | <b>290</b> | <b>10.097</b> | <b>22.156</b> | <b>237.615</b> | <b>2.182</b>   | <b>20</b>     | <b>239.817</b>  |

**PROVINCIA DE ORIGEN: TUCUMÁN**

| DEPARTAMENTO<br>DE ORIGEN | DEPARTAMENTO<br>MISMA ZONA | PROVINCIA<br>DESTINO | TOTAL<br>ORIGEN |
|---------------------------|----------------------------|----------------------|-----------------|
|                           | TAFI DEL VALLE             | CAFAYATE             |                 |
| TAFI DEL VALLE            | 2.533                      | 1.022                | 3.555           |
| <b>Total</b>              | <b>2.533</b>               | <b>1.022</b>         | <b>3.555</b>    |

FUENTE: INSTITUTO NACIONAL DE VITIVINICULTURA - Form. CIU y CEC-04

ELABORADO: Departamento de Estadísticas y Estudios de Mercado.

**PRODUCCIÓN SEGÚN ORIGEN DEL VIÑEDO  
UVA DESTINADA A ELABORAR VINOS Y MOSTOS -AÑO 2012 - En Quintales Métricos  
PROVINCIA DE ORIGEN: RÍO NEGRO**

| DEPARTAMENTO DE ORIGEN | DEPARTAMENTO DE DESTINO MISMA ZONA |              |              |               |               | PROVINCIA DESTINO |                                     | TOTAL ORIGEN  |
|------------------------|------------------------------------|--------------|--------------|---------------|---------------|-------------------|-------------------------------------|---------------|
|                        | ADOLFO ALSINA                      | AVELLANEDA   | EL CUY       | GENERAL ROCA  | TOTAL         | NEUQUÉN - AÑELO   | MENDOZA - GODOY CRUZ, LUJÁN Y MAIPÚ |               |
| ADOLFO ALSINA          | 1.489                              | -            | -            | -             | 1.489         | -                 | -                                   | 1.489         |
| AVELLANEDA             | -                                  | 2.874        | -            | 5.041         | 7.915         | 582,60            | -                                   | 8.497         |
| CONESA                 | -                                  | 40           | -            | -             | 40            | -                 | -                                   | 40            |
| EL CUY                 | -                                  | -            | 988          | 3.309         | 4.297         | -                 | -                                   | 4.297         |
| GENERAL ROCA           | -                                  | -            | 665          | 53.470        | 54.135        | 2.929             | 1.282                               | 58.346        |
| <b>Total</b>           | <b>1.489</b>                       | <b>2.914</b> | <b>1.653</b> | <b>61.819</b> | <b>67.875</b> | <b>3.512</b>      | <b>1.282</b>                        | <b>72.669</b> |

**PROVINCIA DE ORIGEN: NEUQUÉN**

| DEPARTAMENTO DE ORIGEN | DEPARTAMENTO DE DESTINO MISMA ZONA |             |                | PROVINCIA DESTINO MENDOZA - LUJÁN | PROVINCIA RÍO NEGRO | TOTAL ORIGEN   |
|------------------------|------------------------------------|-------------|----------------|-----------------------------------|---------------------|----------------|
|                        | AÑELO                              | CONFLUENCIA | TOTAL          |                                   |                     |                |
| AÑELO                  | 165.595                            | -           | 165.595        | 929,30                            | 1.812,90            | 168.337        |
| COLLON CURA            | 608                                | -           | 608            | -                                 | -                   | 608            |
| CONFLUENCIA            | -                                  | 445         | 445            | -                                 | 455,50              | 901            |
| PICUN LEUFU            | -                                  | -           | -              | -                                 | 19,70               | 20             |
| PICUNCHES              | -                                  | -           | -              | -                                 | 32,00               | 32             |
| <b>Total</b>           | <b>166.202</b>                     | <b>445</b>  | <b>166.648</b> | <b>929</b>                        | <b>2.320</b>        | <b>169.897</b> |

**PROVINCIA DE ORIGEN: LA PAMPA**

| DEPARTAMENTO DE ORIGEN | DEPARTAMENTO DESTINO MISMA ZONA PUELEN | PROVINCIA DESTINO RÍO NEGRO GRAL. ROCA | PROVINCIA DESTINO MENDOZA* | TOTAL ORIGEN  |
|------------------------|--|--|----------------------------|---------------|
| PUELEN                 | 6.745                                  | 1.030                                  | 8.168                      | 15.944        |
| <b>Total</b>           | <b>6.745</b>                           | <b>1.030</b>                           | <b>8.168</b>               | <b>15.944</b> |

**PROVINCIA DE ORIGEN: CHUBUT**

| DEPARTAMENTO DE ORIGEN | TOTAL ORIGEN |
|------------------------|--------------|
| CUSHAMEN               | 130          |
| <b>Total</b>           | <b>130</b>   |

\* Luján de Cuyo, Maipú, Rivadavia y Tunuyán

FUENTE: INSTITUTO NACIONAL DE VITIVINICULTURA - Form. CIU y CEC-04  
ELABORADO: Departamento de Estadísticas y Estudios de Mercado.

**PRODUCCIÓN SEGÚN ORIGEN DEL VIÑEDO  
UVA DESTINADA A ELABORAR VINOS Y MOSTOS - AÑO 2012 - En Quintales Métricos**

**PROVINCIA DE ORIGEN: CATAMARCA**

| DEPARTAMENTO DE ORIGEN | DEPARTAMENTO DE DESTINO MISMA ZONA |            |            |               |               |                |
|------------------------|------------------------------------|------------|------------|---------------|---------------|----------------|
|                        | BELÉN                              | CAPITAL    | POMAN      | SANTA MARÍA   | TINOGASTA     | TOTAL          |
| ANDALGALA              | -                                  | -          | -          | -             | -             | -              |
| BELEN                  | 2.902                              | -          | -          | 7.436         | -             | 10.338         |
| POMAN                  | -                                  | 308        | 856        | -             | -             | 1.164          |
| SANTA MARIA            | -                                  | -          | -          | 58.667        | -             | 58.667         |
| TINOGASTA              | -                                  | -          | -          | 1.219         | 70.928        | 72.147         |
| <b>Total</b>           | <b>2.902</b>                       | <b>308</b> | <b>856</b> | <b>67.321</b> | <b>70.928</b> | <b>142.316</b> |

| DEPARTAMENTO DE ORIGEN | OTRAS PROVINCIAS DESTINO |               | TOTAL ORIGEN   |
|------------------------|--------------------------|---------------|----------------|
|                        | SALTA                    | LA RIOJA      |                |
|                        | CAFAYATE                 | CHILECITO     |                |
| ANDALGALA              | 214                      | -             | 214            |
| BELEN                  | 3.241                    | -             | 13.579         |
| POMAN                  | 408                      | -             | 1.572          |
| SANTA MARIA            | 8.520                    | -             | 67.187         |
| TINOGASTA              | 3.252                    | 13.139        | 88.537         |
| <b>Total</b>           | <b>15.635</b>            | <b>13.139</b> | <b>171.090</b> |

**PROVINCIA DE ORIGEN: CÓRDOBA**

| DEPARTAMENTO DE ORIGEN | DEPARTAMENTO DE DESTINO MISMA ZONA |               |            |             |             |               | TOTAL ORIGEN  |
|------------------------|------------------------------------|---------------|------------|-------------|-------------|---------------|---------------|
|                        | CALAMUCHITA                        | COLON         | ISCHILIN   | RÍO SEGUNDO | SANTA MARÍA | TOTAL         |               |
| CALAMUCHITA            | 16                                 | -             | -          | -           | -           | 16            | 16            |
| COLON                  | -                                  | 10.460        | -          | 67          | -           | 10.527        | 10.527        |
| CRUZ DEL EJE           | -                                  | 639           | -          | -           | -           | 639           | 639           |
| ISCHILIN               | -                                  | 754           | 409        | -           | -           | 1.163         | 1.163         |
| SANTA MARIA            | -                                  | -             | -          | -           | 80          | 80            | 80            |
| TOTAL                  | -                                  | 71            | -          | -           | -           | 71            | 71            |
| TULUMBA                | -                                  | 15            | -          | -           | -           | 15            | 15            |
| <b>Total</b>           | <b>16</b>                          | <b>11.937</b> | <b>409</b> | <b>67</b>   | <b>80</b>   | <b>12.510</b> | <b>12.510</b> |

FUENTE: INSTITUTO NACIONAL DE VITIVINICULTURA - Form. CIU y CEC-04  
ELABORADO: Departamento de Estadísticas y Estudios de Mercado.

**PRODUCCIÓN SEGÚN ORIGEN DEL VIÑEDO  
UVA DESTINADA A ELABORAR VINOS Y MOSTOS - AÑO 2012 - En Quintales Métricos**

**PROVINCIA DE ORIGEN: BUENOS AIRES**

| DEPARTAMENTO DE ORIGEN | DEPARTAMENTO DE DESTINO MISMA ZONA |            | TOTAL      | OTRAS PROVINCIAS DE DESTINO |               | TOTAL ORIGEN |
|------------------------|------------------------------------|------------|------------|-----------------------------|---------------|--------------|
|                        | TORNQUIST                          | VILLARINO  |            | NEUQUÉN - AÑELO             | MENDOZA-MAIPÚ |              |
| CORONEL SUAREZ         | -                                  | -          | -          | 765                         | -             | 765          |
| GENERAL PUEYRREDON     | -                                  | -          | -          | -                           | 671           | 671          |
| TORNQUIST              | 285                                | -          | 285        | -                           | -             | 285          |
| VILLARINO              | -                                  | 393        | 393        | -                           | -             | 393          |
| <b>Total</b>           | <b>285</b>                         | <b>393</b> | <b>678</b> | <b>765</b>                  | <b>671</b>    | <b>2.114</b> |

**PROVINCIA DE ORIGEN: ENTRE RÍOS**

| DEPARTAMENTO DE ORIGEN | TOTAL ORIGEN |
|------------------------|--------------|
| COLON                  | 451          |
| CONCORDIA              | 241          |
| VICTORIA               | 25           |
| <b>Total</b>           | <b>717</b>   |

**PROVINCIA DE ORIGEN: JUJUY**

| DEPARTAMENTO DE ORIGEN | DEPARTAMENTO DE LA MISMA ZONA CAPITAL | SALTA CAFAYATE | TOTAL ORIGEN |
|------------------------|---------------------------------------|----------------|--------------|
|                        | TILCARA                               | 209            | 52           |
| <b>Total</b>           | <b>209</b>                            | <b>52</b>      | <b>261</b>   |

**PROVINCIA DE ORIGEN: SAN LUIS**

| DEPARTAMENTO DE ORIGEN | TOTAL ORIGEN |
|------------------------|--------------|
| JUNIN                  | 281          |
| LA CAPITAL             | 781          |
| <b>Total</b>           | <b>1.062</b> |

**PROVINCIA DE ORIGEN: MISIONES**

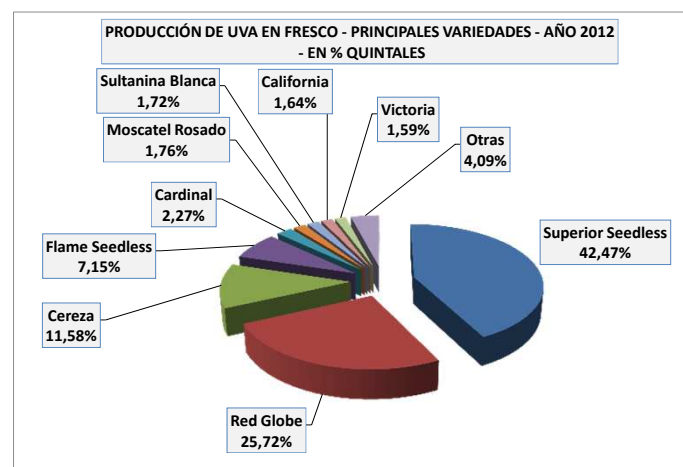
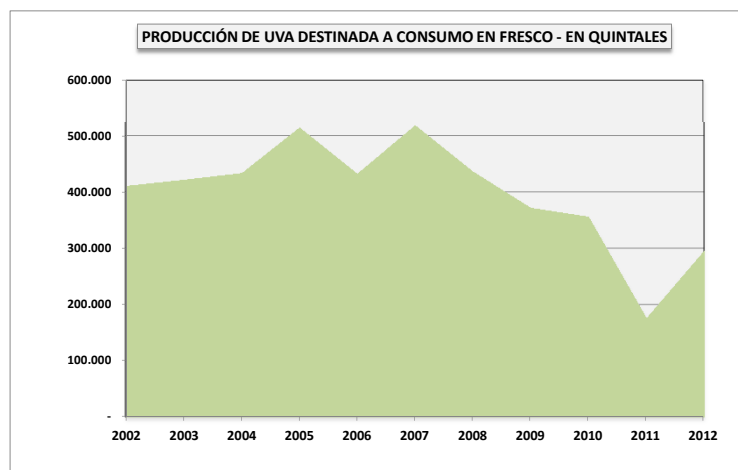
| DEPARTAMENTO DE ORIGEN | DEPARTAMENTO DE LA MISMA ZONA LEANDRO N. ALEM | TOTAL ORIGEN |
|------------------------|---|--------------|
| LEANDRO N. ALEM        | 15  | 15           |
| <b>Total</b>           | <b>15</b>                                     | <b>15</b>    |

**PRODUCCION SEGÚN  
ORIGEN Y APTITUD DE  
LA UVA**

**DESTINO: CONSUMO  
EN FRESCO**

**PRINCIPALES VARIEDADES DESTINADAS A UVA EN FRESCO**  
Año 2002- 2012- En Quintales métricos

| Variedad               | 2002           | 2003           | 2004           | 2005           | 2006           | 2007           | 2008           | 2009           | 2010           | 2011           | 2012           | Var.%12/02   | Var.%12/11   |
|------------------------|----------------|----------------|----------------|----------------|----------------|----------------|----------------|----------------|----------------|----------------|----------------|--------------|--------------|
| Superior Seedless      | 110.569        | 130.822        | 166.191        | 187.263        | 137.014        | 203.975        | 160.799        | 142.213        | 108.120        | 62.764         | 125.925        | 13,89        | 100,63       |
| Red Globe              | 104.955        | 105.996        | 106.520        | 157.090        | 141.218        | 154.204        | 133.217        | 104.668        | 128.836        | 66.641         | 76.274         | 27,33        | 14,45        |
| Cereza                 | 46.307         | 46.298         | 35.721         | 37.385         | 27.562         | 20.438         | 22.111         | 16.090         | 19.685         | 19.407         | 34.351         | 25,82        | 77,00        |
| Flame Seedless         | 8.764          | 14.106         | 10.534         | 15.555         | 8.941          | 13.985         | 20.067         | 15.030         | 21.407         | 4.472          | 21.200         | 141,90       | 374,09       |
| Cardinal               | 13.154         | 13.991         | 16.455         | 15.327         | 10.422         | 11.888         | 5.792          | 7.074          | 7.403          | 5.528          | 6.742          | 48,74        | 21,96        |
| Moscatel Rosado        | 11.250         | 10.264         | 5.799          | 5.281          | 5.830          | 7.123          | 4.326          | 4.180          | 5.207          | -              | 5.219          | 53,61        | -            |
| Sultanina Blanca       | 20.312         | 13.647         | 13.218         | 14.909         | 20.391         | 14.114         | 18.679         | 3.639          | 10.238         | -              | 5.101          | 74,89        | -            |
| California             | 8.635          | 9.465          | 10.674         | 12.447         | 11.249         | 9.873          | 9.021          | 7.637          | 5.150          | 5.446          | 4.855          | 43,78        | 10,86        |
| Victoria               | 6.721          | 5.487          | 10.639         | 10.789         | 16.773         | 12.667         | 10.856         | 4.685          | 6.855          | 2.058          | 4.721          | 29,76        | 129,42       |
| Alfonso Lavallee       | 25.501         | 26.882         | 19.675         | 21.665         | 19.793         | 26.121         | 19.294         | 13.209         | 26.657         | 474            | 4.574          | 82,06        | 864,26       |
| Black Seedless         | 7.211          | 8.824          | 4.746          | 9.631          | 4.637          | 11.403         | 7.040          | 8.355          | 4.546          | 2.601          | 2.633          | 63,48        | 1,24         |
| Moscatel de Alejandría | 18.322         | 14.345         | 19.950         | 13.417         | 11.789         | 13.127         | 9.768          | 7.214          | 7.255          | 3.811          | 1.762          | 90,38        | 53,76        |
| Otras                  | 30.148         | 22.673         | 14.373         | 15.028         | 17.511         | 20.583         | 16.597         | 38.812         | 5.206          | 3.628          | 3.152          | 89,54        | 13,12        |
| <b>TOTAL</b>           | <b>411.849</b> | <b>422.800</b> | <b>434.495</b> | <b>515.788</b> | <b>433.130</b> | <b>519.502</b> | <b>437.567</b> | <b>372.808</b> | <b>356.562</b> | <b>176.831</b> | <b>296.510</b> | <b>28,01</b> | <b>67,68</b> |



FUENTE: INSTITUTO NACIONAL DE VITIVINICULTURA - Form.CEC-04

ELABORADO: Departamento de Estadísticas y Estudios de Mercado.



**PRODUCCIÓN DE UVA SEGÚN PROVINCIA DE ORIGEN**  
**DESTINO: CONSUMO EN FRESCO - AÑO 2012 - En quintales métricos**  
**Distribución por Destino, Color y Calidad de la Uva - 1ERA. PARTE**

| APTITUD VARIEDAD | COLOR                  | VARIEDAD               | MENDOZA      | SALTA        | SAN JUAN      | TOTAL         |
|------------------|------------------------|------------------------|--------------|--------------|---------------|---------------|
| <b>VINIFICAR</b> | <b>BLANCAS</b>         | MOSCATEL DE ALEJANDRIA | -            | 5            | 5.214         | <b>5.219</b>  |
|                  |                        | PEDRO GIMENEZ          | 140          | -            | -             | <b>140</b>    |
|                  |                        | TORRONTES RIOJANO      | -            | 6            | -             | <b>6</b>      |
|                  |                        | <b>Total BLANCAS</b>   | <b>140</b>   | <b>11</b>    | <b>5.214</b>  | <b>5.365</b>  |
|                  | <b>ROSADAS</b>         | CEREZA                 | 943          | -            | 33.408        | <b>34.351</b> |
|                  |                        | MOSCATEL ROSADO        | 1.741        | -            | 22            | <b>1.762</b>  |
|                  |                        | CRIOLLA GRANDE         | 274          | -            | -             | <b>274</b>    |
|                  |                        | CRIOLLA CHICA          | -            | 9            | -             | <b>9</b>      |
|                  |                        | <b>Total ROSADAS</b>   | <b>2.957</b> | <b>9</b>     | <b>33.429</b> | <b>36.396</b> |
|                  | <b>Total VINIFICAR</b> |                        |              | <b>3.097</b> | <b>20</b>     | <b>38.643</b> |

FUENTE: INSTITUTO NACIONAL DE VITIVINICULTURA - Form. CIU y CEC-04

ELABORADO: Departamento de Estadísticas y Estudios de Mercado.

**PRODUCCIÓN DE UVA SEGÚN PROVINCIA DE ORIGEN**  
**DESTINO: CONSUMO EN FRESCO - AÑO 2012 - En quintales métricos**  
**Distribución por Destino, Color y Calidad de la Uva 2DA. PARTE**

| APTITUD VARIEDAD                   | COLOR                | VARIEDAD                  | MENDOZA       | SALTA         | SAN JUAN       | TOTAL          |                |
|------------------------------------|----------------------|---------------------------|---------------|---------------|----------------|----------------|----------------|
| <b>DE MESA</b>                     | <b>BLANCAS</b>       | SUPERIOR SEEDLES          | 27            | -             | 125.899        | <b>125.925</b> |                |
|                                    |                      | VICTORIA                  | -             | -             | 4.721          | <b>4.721</b>   |                |
|                                    |                      | ITALIA                    | -             | -             | 1.929          | <b>1.929</b>   |                |
|                                    |                      | DATTIER DE BEYROUTH       | -             | -             | 384            | <b>384</b>     |                |
|                                    |                      | ALMERIA                   | -             | -             | 330            | <b>330</b>     |                |
|                                    | <b>Total BLANCAS</b> |                           |               | <b>27</b>     | -              | <b>133.262</b> | <b>133.289</b> |
|                                    | <b>ROSADAS</b>       | RED GLOBE                 | 10.473        | -             | 65.801         | <b>76.274</b>  |                |
|                                    |                      | FLAME SEEDLESS            | -             | -             | 21.200         | <b>21.200</b>  |                |
|                                    |                      | CARDINAL                  | -             | -             | 6.742          | <b>6.742</b>   |                |
|                                    | <b>Total ROSADAS</b> |                           |               | <b>10.473</b> | -              | <b>93.743</b>  | <b>104.216</b> |
|                                    | <b>TINTAS</b>        | CALIFORNIA                | -             | -             | 4.855          | <b>4.855</b>   |                |
|                                    |                      | ALFONSO LAVALLEE (RIBIER) | -             | -             | 4.574          | <b>4.574</b>   |                |
|                                    |                      | BLACK SEEDLESS            | -             | -             | 2.633          | <b>2.633</b>   |                |
| OTRAS VARIED NEGRAS DE MESA        |                      | 81                        | -             | -             | <b>81</b>      |                |                |
| <b>Total TINTAS</b>                |                      |                           | <b>81</b>     | -             | <b>12.062</b>  | <b>12.143</b>  |                |
| <b>Total DE MESA</b>               |                      |                           | <b>10.581</b> | -             | <b>239.068</b> | <b>249.649</b> |                |
| <b>PARA PASAS</b>                  | SULTANINA BLANCA     | -                         | -             | 5.101         | <b>5.101</b>   |                |                |
| <b>Total PARA PASAS</b>            |                      |                           | -             | -             | <b>5.101</b>   | <b>5.101</b>   |                |
| <b>Total UVA CONSUMO EN FRESCO</b> |                      |                           | <b>13.678</b> | <b>20</b>     | <b>282.812</b> | <b>296.510</b> |                |

FUENTE: INSTITUTO NACIONAL DE VITIVINICULTURA - Form. CIU y CEC-04

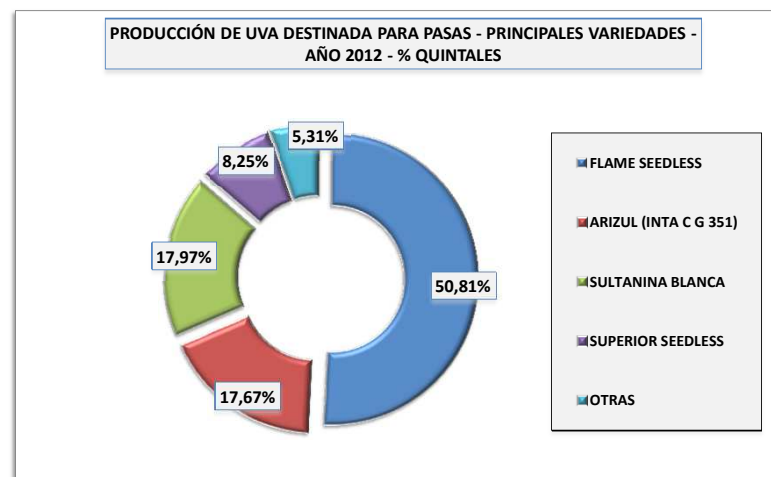
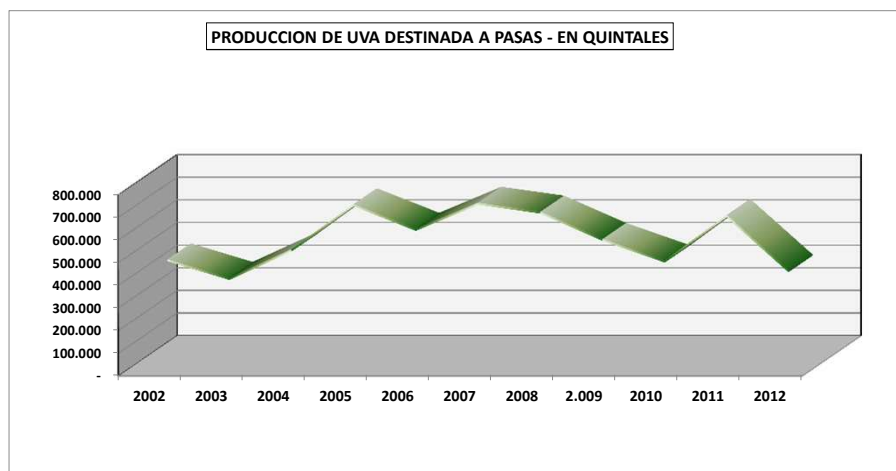
ELABORADO: Departamento de Estadísticas y Estudios de Mercado.

# PRODUCCION SEGÚN ORIGEN Y APTITUD DE LA UVA

DESTINO: PASAS

**PRINCIPALES VARIEDADES DESTINADAS A PASAS DE UVA  
Año 2002- 2012- En Quintales métricos**

| Variedad               | 2002           | 2003           | 2004           | 2005           | 2006           | 2007           | 2008           | 2.009          | 2010           | 2011           | 2012           | Var.%<br>12/02 | Var.%<br>12/11 |
|------------------------|----------------|----------------|----------------|----------------|----------------|----------------|----------------|----------------|----------------|----------------|----------------|----------------|----------------|
| FLAME SEEDLESS         | 31.124         | 35.770         | 51.388         | 89.857         | 72.202         | 130.727        | 214.383        | 167.084        | 187.571        | 361.505        | 206.863        | 564,64         | - 42,78        |
| SULTANINA BLANCA       | 153.003        | 89.891         | 137.826        | 197.161        | 110.216        | 188.009        | 113.067        | 114.256        | 71.102         | 84.837         | 73.153         | 52,19          | - 13,77        |
| ARIZUL (INTA C G 351)  | 162.721        | 101.507        | 159.322        | 175.301        | 117.986        | 185.747        | 157.206        | 116.219        | 97.100         | 103.892        | 71.923         | 55,80          | - 30,77        |
| SUPERIOR SEEDLESS      | 52.102         | 55.207         | 116.595        | 160.923        | 131.350        | 145.901        | 92.168         | 120.037        | 49.660         | 75.266         | 33.591         | 35,53          | - 55,37        |
| OTRAS                  | 34.323         | 20.256         | 10.019         | 10.636         | 14.546         | 15.284         | 16.773         | 11.286         | 20.630         | 13.524         | 18.960         | 44,76          | - 40,20        |
| CEREZA                 | 500            | 35.330         | 19.377         | 35.585         | 89.256         | 14.669         | 13.963         | 10.286         | 5.414          | 2.488          | 1.750          | 250,01         | - 29,67        |
| BLACK SEEDLESS         | 536            | 4.451          | 3.280          | 14.194         | 9.419          | 6.214          | 1.426          | 422            | 1.658          | 805            | 557            | 3,90           | - 30,80        |
| TORRONTES SANJUANINO   | 16.606         | 22.466         | 1.502          | 11.510         | 30.878         | 17.255         | 19.342         | 6.470          | 15.737         | 8.764          | 307            | 98,15          | - 96,49        |
| MOSCATEL DE ALEJANDRIA | 5.908          | 9.442          | 1.320          | 4.344          | 15.272         | 2.543          | 39.327         | 949            | 2.224          | 323            | 39             | 99,34          | - 88,02        |
| <b>TOTAL</b>           | <b>456.823</b> | <b>374.320</b> | <b>500.629</b> | <b>699.511</b> | <b>591.125</b> | <b>706.349</b> | <b>667.655</b> | <b>547.010</b> | <b>451.095</b> | <b>651.403</b> | <b>407.144</b> | <b>10,87</b>   | <b>- 37,50</b> |



FUENTE: INSTITUTO NACIONAL DE VITIVINICULTURA - Form. CIU y CEC-04  
ELABORADO: Departamento de Estadísticas y Estudios de Mercado.

**PRODUCCION DE UVA SEGUN PROVINCIA DE ORIGEN**  
**DESTINO: PASAS - AÑO 2012 - En quintales métricos**  
**Distribución por Destino, Color y Calidad de la Uva.**

| APTITUD VARIEDAD                      | COLOR                | VARIEDAD                       | LA RIOJA | MENDOZA | SAN JUAN | TOTAL   |
|---------------------------------------|----------------------|--------------------------------|----------|---------|----------|---------|
| <b>VINIFICAR</b>                      | <b>BLANCAS</b>       | TORRONTES SANJUANINO           | -        | -       | 307      | 307     |
|                                       |                      | TORRONTES RIOJANO              | -        | -       | 269      | 269     |
|                                       |                      | MOSCATEL DE ALEJANDRIA         | -        | -       | 39       | 39      |
|                                       | <b>Total BLANCAS</b> |                                | -        | -       | 615      | 615     |
|                                       | <b>ROSADAS</b>       | CEREZA                         | -        | -       | 1.750    | 1.750   |
|                                       |                      | MOSCATEL ROSADO                | -        | 26      | -        | 26      |
| <b>Total ROSADAS</b>                  |                      | -                              | 26       | 1.750   | 1.776    |         |
| <b>Total DE VINIFICAR</b>             |                      |                                | -        | 26      | 2.365    | 2.391   |
| <b>DE MESA</b>                        | <b>BLANCAS</b>       | SUPERIOR SEEDLES               | -        | -       | 33.591   | 33.591  |
|                                       |                      | OTRAS VARRIEADES BCAS DE MESA  | -        | -       | 2.091    | 2.091   |
|                                       |                      | CARINA                         | -        | -       | 1.178    | 1.178   |
|                                       |                      | PERLETTE                       | -        | -       | 269      | 269     |
|                                       |                      | ACONCAGUA (INTA CG 88086)      | -        | -       | 189      | 189     |
|                                       |                      | DAWN SEEDLESS                  | -        | -       | 124      | 124     |
|                                       | <b>Total BLANCAS</b> |                                | -        | -       | 37.442   | 37.442  |
|                                       | <b>ROSADAS</b>       | FLAME SEEDLESS                 | 2.420    | 504     | 203.939  | 206.863 |
|                                       |                      | C G OTRAS VARRIED RDAS DE MESA | -        | -       | 2.890    | 2.890   |
|                                       |                      | RUBY SEEDLESS                  | -        | -       | 496      | 496     |
|                                       |                      | PATRICIA                       | -        | -       | 467      | 467     |
|                                       |                      | TINOGASTE#A                    | -        | -       | 279      | 279     |
|                                       |                      | RED GLOBE                      | -        | -       | 56       | 56      |
| <b>Total ROSADAS</b>                  |                      | 2.420                          | 504      | 208.127 | 211.051  |         |
| <b>TINTAS</b>                         | BLACK SEEDLESS       | -                              | -        | 557     | 557      |         |
| <b>Total TINTAS</b>                   |                      | -                              | -        | 557     | 557      |         |
| <b>Total DE MESA</b>                  |                      |                                | 2.420    | 504     | 246.126  | 249.050 |
| <b>PARA PASAS</b>                     | <b>BLANCAS</b>       | SULTANINA BLANCA               | 496      | 3.953   | 68.704   | 73.153  |
|                                       |                      | ARIZUL (INTA C G 351)          | 7.403    | 4.520   | 60.000   | 71.923  |
|                                       |                      | OTRAS VARIEDADES BCAS DE PASAS | -        | -       | 9.726    | 9.726   |
|                                       | <b>Total BLANCAS</b> |                                | 7.899    | 8.473   | 138.430  | 154.803 |
|                                       | <b>ROSADAS</b>       | OTRAS VARIEDADES RDAS P/PASAS  | -        | -       | 835      | 835     |
|                                       | <b>Total ROSADAS</b> |                                | -        | -       | 835      | 835     |
|                                       | <b>TINTAS</b>        | SULTANINA NEGRA                | -        | 25      | -        | 25      |
| <b>Total TINTAS</b>                   |                      | -                              | 25       | -       | 25       |         |
| <b>Total PARA PASAS</b>               |                      |                                | 7.899    | 8.498   | 139.265  | 155.663 |
| <b>OTRAS VARIEDADES</b>               |                      |                                | -        | -       | 40       | 40      |
| <b>Total DESTINADO A PASAS DE UVA</b> |                      |                                | 10.319   | 9.029   | 387.796  | 407.144 |

FUENTE: INSTITUTO NACIONAL DE VITIVINICULTURA - Form. CIU y CEC-04

ELABORADO: Departamento de Estadísticas y Estudios de Mercado.

PRODUCCIÓN SEGÚN ORIGEN  
Y APTITUD DE LA UVA

DESTINO: ELABORAR VINOS Y  
MOSTOS

PRODUCCIÓN DE UVA SEGÚN PROVINCIA DE ORIGEN - DESTINO: ELABORAR VINOS Y MOSTOS -  
AÑO 2012 - VARIEDADES DE VINIFICAR - En quintales métricos.

| VARIEDAD                      | BUENOS AIRES | CATAMARCA     | CHUBUT    | CÓRDOBA      | ENTRE RÍOS | JUJUY     | LA PAMPA     | LA RIOJA       | MENDOZA          | MISIONES  | NEUQUÉN       | RÍO NEGRO     | SALTA          | SAN JUAN         | SAN LUIS  | TUCUMÁN      | TOTAL            |
|-------------------------------|--------------|---------------|-----------|--------------|------------|-----------|--------------|----------------|------------------|-----------|---------------|---------------|----------------|------------------|-----------|--------------|------------------|
| <b>BLANCAS</b>                |              |               |           |              |            |           |              |                |                  |           |               |               |                |                  |           |              |                  |
| ALVARINHO                     | -            | -             | -         | -            | -          | -         | -            | -              | 160              | -         | -             | -             | 102            | -                | -         | -            | 262              |
| BOMBINO BIANCO                | -            | -             | -         | -            | -          | -         | -            | -              | -                | -         | -             | -             | -              | 3.659            | -         | -            | 3.659            |
| BOURBOULENC                   | -            | -             | -         | -            | -          | -         | -            | -              | 45               | -         | -             | -             | -              | -                | -         | -            | 45               |
| C G 45803 (INTA)              | -            | -             | -         | -            | -          | -         | -            | -              | 105              | -         | -             | -             | -              | -                | -         | -            | 105              |
| CHARDONNAY                    | 245          | 69            | -         | 245          | 77         | -         | 1.591        | 12.096         | 491.670          | -         | 10.671        | 1.355         | 3.572          | 85.968           | -         | -            | 607.559          |
| CHENIN                        | -            | 2             | -         | -            | -          | -         | -            | 2.511          | 267.888          | -         | -             | 466           | 1.641          | 44.455           | -         | -            | 316.962          |
| ELBLING                       | -            | -             | -         | -            | -          | -         | -            | -              | -                | -         | -             | -             | -              | 82               | -         | -            | 82               |
| FIANO                         | -            | -             | -         | -            | -          | -         | -            | 83             | 17               | -         | -             | -             | -              | -                | -         | -            | 100              |
| GIBI                          | -            | -             | -         | -            | -          | -         | -            | -              | 55.537           | -         | -             | -             | -              | 19.514           | -         | -            | 75.051           |
| GRECANICO DORATO              | -            | -             | -         | -            | -          | -         | -            | -              | 1.395            | -         | -             | -             | -              | 1.915            | -         | -            | 3.310            |
| GRECO DI TUFO                 | -            | -             | -         | -            | -          | -         | -            | -              | 32               | -         | -             | -             | -              | -                | -         | -            | 32               |
| GRUNER VELTLINER              | -            | -             | -         | -            | -          | -         | -            | -              | 2.143            | -         | -             | -             | -              | -                | -         | -            | 2.143            |
| MALVASIA                      | -            | -             | -         | 69           | -          | -         | -            | 895            | 145              | -         | -             | -             | -              | 438              | -         | -            | 1.547            |
| MARSANNE                      | -            | -             | -         | -            | -          | -         | -            | -              | 80               | -         | -             | -             | -              | -                | -         | -            | 80               |
| MATICHA                       | -            | -             | -         | -            | -          | -         | -            | -              | 22.812           | -         | -             | 175           | -              | 1.057            | -         | -            | 24.044           |
| MOSCATEL AMARILLO             | -            | -             | -         | -            | -          | -         | -            | -              | 9.559            | -         | -             | 894           | -              | -                | -         | -            | 10.453           |
| MOSCATEL DE ALEJANDRIA        | -            | 520           | -         | 136          | -          | -         | -            | 71.543         | 48.899           | -         | -             | 338           | 1.239          | 332.072          | -         | -            | 454.748          |
| MOSCATO BIANCO                | -            | -             | -         | -            | -          | -         | -            | -              | 10.459           | -         | -             | -             | -              | -                | -         | -            | 10.459           |
| MOSCATO GIALLO                | -            | -             | -         | -            | -          | -         | -            | 338            | -                | -         | -             | -             | -              | -                | -         | -            | 338              |
| OTRAS VAR.BLANCAS P/VINIFICAR | -            | -             | -         | -            | -          | -         | -            | -              | 89               | -         | -             | 68            | -              | -                | -         | -            | 157              |
| PALOMINO                      | -            | -             | -         | -            | -          | -         | -            | -              | 3.146            | -         | -             | -             | -              | 3.194            | -         | -            | 6.340            |
| PEDRO GIMENEZ                 | -            | 104           | -         | -            | -          | -         | -            | 3.047          | 884.051          | -         | -             | 4.085         | 248            | 397.329          | -         | -            | 1.288.865        |
| PEDRO GIMENEZ RIO COLORADO    | -            | -             | -         | -            | -          | -         | -            | -              | -                | -         | -             | 154           | -              | -                | -         | -            | 154              |
| PETIT MANSENG                 | -            | -             | -         | -            | -          | -         | -            | -              | 411              | -         | -             | -             | -              | -                | -         | -            | 411              |
| PINOT BLANCO                  | -            | -             | -         | -            | -          | -         | -            | -              | 742              | -         | -             | -             | -              | 299              | -         | -            | 1.041            |
| PROSECCO                      | -            | -             | -         | -            | -          | -         | -            | -              | 607              | -         | -             | -             | -              | 89               | -         | -            | 696              |
| RIESLINA (INTA C.G. 38049)    | -            | 521           | -         | -            | -          | -         | -            | 357            | 5.903            | -         | -             | 98            | -              | 911              | -         | -            | 7.790            |
| RIESLING                      | 17           | -             | 10        | -            | -          | -         | -            | -              | 7.299            | 15,20     | -             | 344           | 139            | 1.529            | -         | -            | 9.352            |
| SAINT JEANNETT                | -            | -             | -         | -            | -          | -         | -            | -              | 45               | -         | -             | -             | -              | 3.148            | -         | -            | 3.193            |
| SAUVIGNON                     | 392          | -             | -         | 234          | -          | 52        | 848          | 2.912          | 176.040          | -         | 10.414        | 2.780         | 2.296          | 28.304           | -         | -            | 224.272          |
| SAUVIGNONASSE                 | -            | -             | -         | -            | -          | -         | -            | -              | 40.583           | -         | -             | 89            | 539            | 161              | -         | -            | 41.373           |
| SEMILLON                      | -            | -             | -         | 4            | -          | -         | 202          | 687            | 58.051           | -         | 2.601         | 1.852         | -              | 3.761            | -         | -            | 67.158           |
| TORRONTES MENDOCINO           | -            | -             | -         | -            | -          | -         | -            | -              | 13.319           | -         | -             | 1.739         | -              | 55.143           | -         | -            | 70.200           |
| TORRONTES RIOJANO             | -            | 31.692        | -         | 784          | -          | -         | -            | 303.892        | 422.787          | -         | 1.576         | 4.217         | 109.033        | 116.602          | -         | 1.613        | 992.195          |
| TORRONTES SANJUANINO          | -            | -             | -         | -            | -          | -         | -            | 187            | 15.068           | -         | -             | 4.066         | -              | 209.416          | -         | -            | 228.738          |
| UGNI BLANC                    | -            | -             | -         | -            | -          | -         | -            | 1.198          | 134.477          | -         | -             | 810           | 377            | 60.840           | -         | -            | 197.702          |
| VERDELHO                      | -            | -             | -         | -            | -          | -         | -            | -              | 975              | -         | -             | -             | 391            | -                | -         | -            | 1.366            |
| VERDICCHIO                    | -            | -             | -         | -            | -          | -         | -            | -              | 156              | -         | -             | -             | -              | -                | -         | -            | 156              |
| VERDUZZO                      | -            | -             | -         | 28           | -          | -         | -            | -              | 21               | -         | -             | -             | -              | -                | -         | -            | 49               |
| VIOGNIER                      | -            | -             | -         | -            | -          | -         | 39           | 1.514          | 50.004           | -         | 833           | 184           | 1.327          | 26.418           | 33        | -            | 80.352           |
| <b>TOTAL BLANCAS</b>          | <b>654</b>   | <b>32.908</b> | <b>10</b> | <b>1.499</b> | <b>77</b>  | <b>52</b> | <b>2.680</b> | <b>401.260</b> | <b>2.724.718</b> | <b>15</b> | <b>26.095</b> | <b>23.712</b> | <b>120.906</b> | <b>1.396.304</b> | <b>33</b> | <b>1.613</b> | <b>4.732.536</b> |

FUENTE: INSTITUTO NACIONAL DE VITIVINICULTURA - Form. CIU y CEC-04  
ELABORADO: Departamento de Estadísticas y Estudios de Mercado.



PRODUCCIÓN DE UVA SEGÚN PROVINCIA DE ORIGEN - DESTINO: ELABORAR VINOS Y MOSTOS -  
AÑO 2012 - VARIEDADES DE VINIFICAR - En quintales métricos.

| VARIEDAD                       | BUENOS AIRES | CATAMARCA     | CHUBUT   | CÓRDOBA  | ENTRE RÍOS | JUJUY    | LA PAMPA | LA RIOJA      | MENDOZA          | MISIONES | NEUQUÉN    | RÍO NEGRO    | SALTA        | SAN JUAN         | SAN LUIS | TUCUMÁN  | TOTAL            |
|--------------------------------|--------------|---------------|----------|----------|------------|----------|----------|---------------|------------------|----------|------------|--------------|--------------|------------------|----------|----------|------------------|
| <b>ROSADAS</b>                 |              |               |          |          |            |          |          |               |                  |          |            |              |              |                  |          |          |                  |
| BUONAMICO                      | -            | -             | -        | -        | -          | -        | -        | -             | 8.805            | -        | -          | -            | -            | -                | -        | -        | 8.805            |
| CANELA                         | -            | -             | -        | -        | -          | -        | -        | -             | 30               | -        | -          | 34           | -            | -                | -        | -        | 64               |
| CEREZA                         | -            | 69.685        | -        | -        | -          | -        | -        | 51.424        | 1.841.101        | -        | -          | 7            | 406          | 2.194.681        | -        | -        | 4.157.304        |
| CRIOLLA CHICA                  | -            | 993           | -        | -        | -          | -        | -        | 1.338         | 8.855            | -        | -          | -            | 1.122        | 7.483            | -        | -        | 19.791           |
| CRIOLLA GRANDE                 | -            | 271           | -        | -        | -          | -        | -        | 248           | 2.244.204        | -        | -          | 216          | -            | 70.587           | -        | -        | 2.315.527        |
| CRIOLLA MEDIANA                | -            | -             | -        | -        | -          | -        | -        | -             | -                | -        | -          | -            | -            | 3.428            | -        | -        | 3.428            |
| FERRAL                         | -            | -             | -        | -        | -          | -        | -        | 1.170         | -                | -        | -          | -            | -            | 43               | -        | -        | 1.212            |
| GARNACHA (GRENACHE)            | -            | -             | -        | -        | -          | -        | -        | 2.064         | 672              | -        | -          | -            | -            | -                | -        | -        | 2.736            |
| MOSCATEL ROSADO                | -            | -             | -        | -        | -          | -        | -        | 56            | 456.319          | -        | 44         | 582          | 126          | 6.057            | -        | -        | 463.184          |
| OTRAS VAR. ROSADAS P/VINIFICAR | -            | -             | -        | -        | -          | -        | -        | -             | -                | -        | -          | -            | -            | 60               | -        | -        | 60               |
| PINOT GRIS (PINOT GRIGIO)      | 246          | -             | -        | -        | -          | -        | -        | 9.569         | 17.378           | -        | -          | -            | 81           | 27.255           | -        | -        | 54.529           |
| SAUVIGNON GRIS                 | -            | -             | -        | -        | -          | -        | -        | -             | 102              | -        | -          | 193          | -            | -                | -        | -        | 296              |
| TRAMINER                       | 22           | -             | 5        | -        | -          | -        | -        | -             | 701              | -        | 211        | 24           | -            | 259              | -        | -        | 1.222            |
| VALENCI                        | -            | -             | -        | -        | -          | -        | -        | 469           | 37.596           | -        | -          | 104          | -            | 1.918            | -        | -        | 40.087           |
| <b>TOTAL ROSADAS</b>           | <b>268</b>   | <b>70.949</b> | <b>5</b> | <b>-</b> | <b>-</b>   | <b>-</b> | <b>-</b> | <b>66.337</b> | <b>4.615.765</b> | <b>-</b> | <b>255</b> | <b>1.160</b> | <b>1.734</b> | <b>2.311.771</b> | <b>-</b> | <b>-</b> | <b>7.068.244</b> |

FUENTE: INSTITUTO NACIONAL DE VITIVINICULTURA - Form. CIU y CEC-04  
ELABORADO: Departamento de Estadísticas y Estudios de Mercado.





PRODUCCIÓN DE UVA SEGÚN PROVINCIA DE ORIGEN - DESTINO: ELABORAR VINOS Y MOSTOS -  
AÑO 2012- VARIEDADES DE VINIFICAR - En quintales métricos.

| VARIEDAD                   | BUENOS AIRES | CATAMARCA     | CHUBUT   | CÓRDOBA      | ENTRE RÍOS | JUJUY     | LA PAMPA     | LA RIOJA       | MENDOZA          | MISIONES | NEUQUÉN       | RÍO NEGRO    | SALTA         | SAN JUAN       | SAN LUIS   | TUCUMÁN    | TOTAL            |
|----------------------------|--------------|---------------|----------|--------------|------------|-----------|--------------|----------------|------------------|----------|---------------|--------------|---------------|----------------|------------|------------|------------------|
| <b>TINTAS 1ERA. PARTE</b>  |              |               |          |              |            |           |              |                |                  |          |               |              |               |                |            |            |                  |
| AGLIANICO                  | -            | -             | -        | -            | -          | -         | -            | -              | 170              | -        | -             | -            | -             | 707            | -          | -          | 877              |
| ALICANTE BOUSCHET          | -            | -             | -        | -            | -          | -         | -            | 478            | 6.614            | -        | 123           | -            | -             | 5.228          | -          | -          | 12.444           |
| ANCELOTTA                  | -            | -             | -        | 767          | -          | -         | -            | 248            | 11.260           | -        | -             | -            | 19            | 8.595          | -          | -          | 20.890           |
| ARINARNOA                  | -            | -             | -        | -            | -          | -         | -            | -              | 138              | -        | -             | -            | -             | -              | -          | -          | 138              |
| ASPIRANT BOUCHET           | -            | -             | -        | -            | -          | -         | -            | 6.563          | 177.650          | -        | 181           | 8            | 737           | 41.621         | -          | -          | 226.760          |
| BARBERA                    | 255          | 621           | -        | -            | -          | -         | -            | 16.493         | 20.524           | -        | -             | 23           | 462           | 11.158         | -          | -          | 49.536           |
| BASTARDO                   | -            | -             | -        | -            | -          | -         | -            | -              | -                | -        | -             | 229          | -             | -              | -          | -          | 229              |
| BEQUIGNOL                  | -            | -             | -        | -            | -          | -         | -            | -              | 42.886           | -        | -             | -            | -             | 7.466          | -          | -          | 50.352           |
| BONARDA                    | -            | 6.702         | -        | 25           | -          | -         | -            | 69.608         | 1.620.018        | -        | -             | 190          | 7.164         | 303.305        | 12         | -          | 2.007.025        |
| C.G.2539 (INTA)            | -            | -             | -        | -            | -          | -         | -            | -              | 1.368            | -        | -             | -            | -             | -              | -          | -          | 1.368            |
| C.G.4113 (INTA)            | -            | -             | -        | -            | -          | -         | -            | -              | -                | -        | -             | -            | -             | 448            | -          | -          | 448              |
| CABERINTA (INTA C.G.14892) | -            | -             | -        | -            | -          | -         | -            | -              | 1.772            | -        | -             | 111          | -             | -              | -          | -          | 1.884            |
| CABERNET FRANC             | 110          | -             | -        | -            | -          | -         | 1.394        | 2.454          | 22.996           | -        | 3.361         | 405          | 745           | 11.067         | -          | -          | 42.531           |
| CABERNET SAUVIGNON         | 71           | 17.639        | -        | 709          | 109        | 20        | 3.061        | 83.411         | 916.675          | -        | 20.730        | 4.314        | 32.311        | 145.216        | 142        | 300        | 1.224.707        |
| CALADOC                    | -            | -             | -        | -            | -          | -         | -            | -              | 1.183            | -        | -             | -            | 277           | -              | -          | -          | 1.461            |
| CANARI                     | -            | -             | -        | -            | -          | -         | -            | 843            | 4.030            | -        | -             | -            | -             | 1.686          | -          | -          | 6.559            |
| CARIGNAN                   | -            | -             | -        | -            | -          | -         | -            | -              | 574              | -        | -             | -            | -             | -              | -          | -          | 574              |
| CARMENERE                  | -            | -             | -        | -            | -          | -         | -            | 420            | 1.187            | -        | -             | -            | -             | 186            | -          | -          | 1.794            |
| CORDISCO                   | -            | -             | -        | -            | -          | -         | -            | -              | 660              | -        | -             | -            | -             | 3.658          | -          | -          | 4.318            |
| CORVINA                    | -            | -             | -        | -            | -          | -         | -            | -              | 3.270            | -        | -             | -            | -             | -              | -          | -          | 3.270            |
| CORVINONE                  | -            | -             | -        | -            | -          | -         | -            | -              | 52               | -        | -             | -            | -             | -              | -          | -          | 52               |
| CROATINA                   | -            | -             | -        | -            | -          | -         | -            | -              | 300              | -        | -             | -            | -             | -              | -          | -          | 300              |
| DOLCETTO                   | -            | -             | -        | -            | -          | -         | -            | -              | 127              | -        | -             | -            | -             | -              | -          | -          | 127              |
| EKIGAINA                   | -            | -             | -        | -            | -          | -         | -            | -              | 155              | -        | -             | -            | -             | -              | -          | -          | 155              |
| FER                        | -            | -             | -        | -            | -          | -         | -            | 276            | 6.475            | -        | -             | 56           | -             | 351            | -          | -          | 7.158            |
| FINTENDO                   | -            | -             | -        | -            | -          | -         | -            | -              | 806              | -        | -             | -            | -             | 18.650         | -          | -          | 19.455           |
| FREISA                     | -            | -             | -        | -            | -          | -         | -            | -              | -                | -        | -             | -            | -             | 1.606          | -          | -          | 1.606            |
| <b>SUB- TOTAL TINTAS</b>   | <b>435</b>   | <b>24.963</b> | <b>-</b> | <b>1.501</b> | <b>109</b> | <b>20</b> | <b>4.455</b> | <b>180.794</b> | <b>2.840.890</b> | <b>-</b> | <b>24.395</b> | <b>5.336</b> | <b>41.716</b> | <b>560.949</b> | <b>154</b> | <b>300</b> | <b>3.686.016</b> |

FUENTE: INSTITUTO NACIONAL DE VITIVINICULTURA - Form. CIU y CEC-04  
ELABORADO: Departamento de Estadísticas y Estudios de Mercado.

PRODUCCIÓN DE UVA SEGÚN PROVINCIA DE ORIGEN - DESTINO: ELABORAR VINOS Y MOSTOS -  
AÑO 2012- VARIEDADES DE VINIFICAR - En quintales métricos.

| VARIEDAD                     | BUENOS AIRES | CATAMARCA      | CHUBUT     | CÓRDOBA      | ENTRE RÍOS | JUJUY      | LA PAMPA      | LA RIOJA       | MENDOZA           | MISIONES  | NEUQUÉN        | RÍO NEGRO     | SALTA          | SAN JUAN         | SAN LUIS     | TUCUMÁN      | TOTAL             |
|------------------------------|--------------|----------------|------------|--------------|------------|------------|---------------|----------------|-------------------|-----------|----------------|---------------|----------------|------------------|--------------|--------------|-------------------|
| <b>TINTAS 2DA. PARTE</b>     |              |                |            |              |            |            |               |                |                   |           |                |               |                |                  |              |              |                   |
| GAMAY                        | -            | -              | -          | -            | -          | -          | -             | -              | 91                | -         | -              | -             | -              | -                | -            | -            | 91                |
| GRACIANA                     | -            | -              | -          | -            | -          | -          | -             | -              | 1.127             | -         | -              | -             | -              | -                | -            | -            | 1.127             |
| GRECO NERO                   | -            | -              | -          | -            | -          | -          | -             | 129            | -                 | -         | -              | -             | -              | 38.988           | -            | -            | 39.117            |
| LAMBRUSCO GRASPAROSSA        | -            | -              | -          | -            | -          | -          | -             | -              | 245               | -         | -              | -             | -              | -                | -            | -            | 245               |
| LAMBRUSCO MAESTRI            | -            | -              | -          | -            | -          | -          | -             | -              | 876               | -         | -              | 4             | -              | 2.245            | -            | -            | 3.126             |
| MALBEC                       | 189          | 20.542         | -          | 975          | 169        | 135        | 5.070         | 103.148        | 2.325.921         | -         | 65.902         | 19.521        | 56.219         | 231.423          | 494          | 1.323        | 2.831.030         |
| MARSELAN                     | -            | -              | -          | -            | -          | -          | -             | -              | 190               | -         | -              | -             | 156            | -                | -            | -            | 346               |
| MERLOT                       | 227          | 6.518          | 100        | 1.994        | 31         | -          | 2.289         | 19.080         | 407.115           | -         | 23.479         | 13.962        | 5.852          | 42.002           | -            | 53           | 522.701           |
| MEUNIER                      | -            | -              | -          | -            | -          | -          | -             | -              | 1.034             | -         | -              | -             | -              | -                | -            | -            | 1.034             |
| MONASTRELL (MOURVEDRE)       | -            | -              | -          | -            | -          | -          | -             | -              | 47                | -         | -              | -             | -              | -                | -            | -            | 47                |
| NEBBIOLO                     | -            | -              | -          | -            | -          | -          | -             | -              | 778               | -         | -              | -             | -              | 1.612            | -            | -            | 2.390             |
| NERO D'AVOLA                 | -            | -              | -          | -            | -          | -          | -             | -              | 75                | -         | -              | -             | -              | -                | -            | -            | 75                |
| OTRAS VARIED TINTAS P/VINIF. | 38           | -              | -          | -            | -          | -          | -             | -              | 3.038             | -         | -              | 293           | -              | -                | -            | -            | 3.369             |
| PINOT NEGRO                  | 264          | 1.221          | 15         | 3.296        | -          | -          | 866           | 45             | 132.450           | -         | 25.461         | 5.456         | 522            | 2.578            | -            | -            | 172.174           |
| RABOSO                       | -            | 160            | -          | 64           | -          | -          | -             | -              | 748               | -         | -              | -             | -              | 1.212            | -            | -            | 2.184             |
| RONDINELLA                   | -            | -              | -          | -            | -          | -          | -             | -              | 52                | -         | -              | -             | -              | -                | -            | -            | 52                |
| SANGIOVESE                   | -            | -              | -          | -            | 16         | -          | -             | 441            | 148.831           | -         | -              | -             | 37             | 3.905            | -            | -            | 153.231           |
| SYRAH (SHIRAZ-SIRAH)         | -            | 12.421         | -          | 80           | -          | 54         | 583           | 92.718         | 917.258           | -         | 2.967          | 2.711         | 3.669          | 354.348          | 211          | -            | 1.387.117         |
| TANNAT                       | 37           | 719            | -          | 76           | 218        | -          | -             | 989            | 21.975            | -         | 721            | -             | 7.997          | 34.930           | 171          | 242          | 68.074            |
| TEMPRANILLO                  | 2            | 374            | -          | -            | -          | -          | -             | 4.014          | 595.400           | -         | 193            | 72            | 669            | 21.505           | -            | -            | 622.228           |
| TOURIGA NACIONAL             | -            | -              | -          | -            | -          | -          | -             | 191            | 662               | -         | -              | -             | 59             | -                | -            | -            | 912               |
| TRINCADEIRA PRETA            | -            | -              | -          | -            | -          | -          | -             | -              | 34                | -         | -              | -             | -              | -                | -            | -            | 34                |
| VERDOT                       | -            | 11             | -          | -            | -          | -          | -             | 4.286          | 20.941            | -         | 428            | 263           | 262            | 6.034            | -            | 25           | 32.252            |
| <b>TOTAL TINTAS</b>          | <b>1.192</b> | <b>66.929</b>  | <b>115</b> | <b>7.986</b> | <b>640</b> | <b>209</b> | <b>13.263</b> | <b>405.835</b> | <b>7.419.778</b>  | <b>-</b>  | <b>143.548</b> | <b>47.618</b> | <b>117.157</b> | <b>1.301.729</b> | <b>1.029</b> | <b>1.943</b> | <b>9.528.972</b>  |
| <b>TOTAL VINIFICAR</b>       | <b>2.114</b> | <b>170.785</b> | <b>130</b> | <b>9.485</b> | <b>717</b> | <b>261</b> | <b>15.944</b> | <b>873.432</b> | <b>14.760.261</b> | <b>15</b> | <b>169.897</b> | <b>72.490</b> | <b>239.797</b> | <b>5.009.804</b> | <b>1.062</b> | <b>3.555</b> | <b>21.329.751</b> |

FUENTE: INSTITUTO NACIONAL DE VITIVINICULTURA - Form. CIU y CEC-04

PRODUCCIÓN DE UVA SEGÚN PROVINCIA DE ORIGEN - DESTINO: ELABORAR VINOS Y MOSTOS -  
AÑO 2012 - VARIEDADES DE MESA - En quintales métricos.

| VARIEDAD                        | BUENOS AIRES | CATAMARCA | CHUBUT | CÓRDOBA | ENTRE RÍOS | JUJUY | LA PAMPA | LA RIOJA | MENDOZA | MISIONES | NEUQUÉN | RÍO NEGRO | SALTA | SAN JUAN | SAN LUIS | TUCUMÁN | TOTAL   |
|---------------------------------|--------------|-----------|--------|---------|------------|-------|----------|----------|---------|----------|---------|-----------|-------|----------|----------|---------|---------|
| <b>BLANCAS</b>                  |              |           |        |         |            |       |          |          |         |          |         |           |       |          |          |         |         |
| ACONCAGUA (INTA CG 88086)       | -            | -         | -      | -       | -          | -     | -        | -        | 12.640  | -        | -       | -         | -     | 627      | -        | -       | 13.267  |
| ALBA (INTA C G 90412)           | -            | -         | -      | -       | -          | -     | -        | -        | 98      | -        | -       | -         | -     | 1.476    | -        | -       | 1.574   |
| ALMERIA                         | -            | -         | -      | -       | -          | -     | -        | -        | 603     | -        | -       | -         | -     | 1.926    | -        | -       | 2.529   |
| AURORA (INTA C G 91560)         | -            | -         | -      | -       | -          | -     | -        | 565      | 23      | -        | -       | -         | -     | -        | -        | -       | 588     |
| CARINA                          | -            | -         | -      | -       | -          | -     | -        | -        | 92      | -        | -       | -         | -     | -        | -        | -       | 92      |
| DATTIER DE BEYROUTH             | -            | -         | -      | -       | -          | -     | -        | -        | 902     | -        | -       | -         | -     | 1.323    | -        | -       | 2.225   |
| GOBERNADOR BENEGAS              | -            | -         | -      | -       | -          | -     | -        | -        | 72      | -        | -       | -         | -     | -        | -        | -       | 72      |
| ITALIA                          | -            | -         | -      | -       | -          | -     | -        | 112      | -       | -        | -       | 129       | -     | 13.881   | -        | -       | 14.122  |
| OTRAS VARRIEDADES BCAS DE MESA  | -            | -         | -      | -       | -          | -     | -        | -        | -       | -        | -       | -         | -     | 71       | -        | -       | 71      |
| PATAGONIA                       | -            | -         | -      | -       | -          | -     | -        | -        | -       | -        | -       | -         | -     | 584      | -        | -       | 584     |
| REINA DE LA VINA                | -            | -         | -      | -       | -          | -     | -        | -        | -       | -        | -       | -         | -     | 243      | -        | -       | 243     |
| SERNA                           | -            | -         | -      | -       | -          | -     | -        | -        | 4.837   | -        | -       | -         | -     | 739      | -        | -       | 5.576   |
| SUPERIOR SEEDLES                | -            | -         | -      | -       | -          | -     | -        | -        | 15      | -        | -       | -         | -     | 13.009   | -        | -       | 13.023  |
| VICTORIA                        | -            | -         | -      | -       | -          | -     | -        | -        | -       | -        | -       | -         | -     | 7.126    | -        | -       | 7.126   |
| <b>TOTAL BLANCAS</b>            | -            | -         | -      | -       | -          | -     | -        | 677      | 19.283  | -        | -       | 129       | -     | 41.005   | -        | -       | 61.094  |
| <b>ROSADAS</b>                  |              |           |        |         |            |       |          |          |         |          |         |           |       |          |          |         |         |
| ANGELINO                        | -            | -         | -      | -       | -          | -     | -        | -        | 86      | -        | -       | -         | -     | -        | -        | -       | 86      |
| ARGENTINA                       | -            | -         | -      | -       | -          | -     | -        | -        | 164     | -        | -       | -         | -     | -        | -        | -       | 164     |
| C G OTRAS VARRIED RDAS DE MESA  | -            | -         | -      | -       | -          | -     | -        | -        | 177     | -        | -       | -         | -     | -        | -        | -       | 177     |
| CARDINAL                        | -            | -         | -      | -       | -          | -     | -        | -        | 521     | -        | -       | -         | -     | 33.508   | -        | -       | 34.029  |
| EMPERADOR                       | -            | -         | -      | -       | -          | -     | -        | -        | -       | -        | -       | -         | -     | 2.539    | -        | -       | 2.539   |
| EMPERATRIZ (INTA C G 28467)     | -            | -         | -      | -       | -          | -     | -        | -        | 754     | -        | -       | -         | -     | -        | -        | -       | 754     |
| FLAME SEEDLESS                  | -            | -         | -      | -       | -          | -     | -        | 120      | 260     | -        | -       | -         | -     | 26.174   | -        | -       | 26.554  |
| PATRICIA                        | -            | -         | -      | -       | -          | -     | -        | -        | 14.528  | -        | -       | -         | -     | 858      | -        | -       | 15.386  |
| PERLON (INTA C G 89878)         | -            | -         | -      | -       | -          | -     | -        | -        | 125     | -        | -       | -         | -     | -        | -        | -       | 125     |
| RED GLOBE                       | -            | -         | -      | -       | -          | -     | -        | -        | 8.266   | -        | -       | 50        | -     | 145.338  | -        | -       | 153.653 |
| RED SEEDLESS                    | -            | -         | -      | -       | -          | -     | -        | -        | 338     | -        | -       | -         | -     | -        | -        | -       | 338     |
| RUBY SEEDLESS                   | -            | -         | -      | -       | -          | -     | -        | -        | 88      | -        | -       | -         | -     | -        | -        | -       | 88      |
| TINOGASTEÑA                     | -            | 305       | -      | -       | -          | -     | -        | -        | -       | -        | -       | -         | -     | 2.156    | -        | -       | 2.460   |
| <b>TOTAL ROSADAS</b>            | -            | 305       | -      | -       | -          | -     | -        | 120      | 25.306  | -        | -       | 50        | -     | 210.572  | -        | -       | 236.353 |
| <b>TINTAS</b>                   |              |           |        |         |            |       |          |          |         |          |         |           |       |          |          |         |         |
| ALFONSO LAVALLEE (RIBIER)       | -            | -         | -      | -       | -          | -     | -        | 703      | 5.625   | -        | -       | -         | -     | 55.404   | -        | -       | 61.732  |
| BLACK SEEDLESS                  | -            | -         | -      | -       | -          | -     | -        | -        | -       | -        | -       | -         | -     | 3.213    | -        | -       | 3.213   |
| CALIFORNIA                      | -            | -         | -      | -       | -          | -     | -        | -        | -       | -        | -       | -         | -     | 19.483   | -        | -       | 19.483  |
| OTRAS VARRIED NEGRAS DE MESA    | -            | -         | -      | -       | -          | -     | -        | -        | 86      | -        | -       | -         | -     | 307      | -        | -       | 393     |
| <b>TOTAL TINTAS</b>             | -            | -         | -      | -       | -          | -     | -        | 703      | 5.711   | -        | -       | -         | -     | 78.407   | -        | -       | 84.821  |
| <b>TOTAL VARIEDADES DE MESA</b> | -            | 305       | -      | -       | -          | -     | -        | 1.500    | 50.300  | -        | -       | 179       | -     | 329.984  | -        | -       | 382.267 |

FUENTE: INSTITUTO NACIONAL DE VITIVINICULTURA - Form. CIU y CEC-04  
ELABORADO: Departamento de Estadísticas y Estudios de Mercado.



**PRODUCCIÓN DE UVA SEGÚN PROVINCIA DE ORIGEN - DESTINO: ELABORAR VINOS Y MOSTOS -  
AÑO 2012 - VARIEDADES PASAS y OTRAS - En quintales métricos.**

| VARIEDAD                                      | BUENOS AIRES | CATAMARCA      | CHUBUT     | CÓRDOBA       | ENTRE RÍOS | JUJUY      | LA PAMPA      | LA RIOJA       | MENDOZA           | MISIONES  | NEUQUÉN        | RÍO NEGRO     | SALTA          | SAN JUAN         | SAN LUIS     | TUCUMÁN      | TOTAL             |
|---|--------------|----------------|------------|---------------|------------|------------|---------------|----------------|-------------------|-----------|----------------|---------------|----------------|------------------|--------------|--------------|-------------------|
| <b>BLANCAS</b>                                |              |                |            |               |            |            |               |                |                   |           |                |               |                |                  |              |              |                   |
| ARIZUL (INTA C G 351)                         | -            | -              | -          | -             | -          | -          | -             | 836            | 2.417             | -         | -              | -             | -              | 7.972            | -            | -            | 11.225            |
| OTRAS VARIEDADES BCAS DE PASAS                | -            | -              | -          | -             | -          | -          | -             | -              | -                 | -         | -              | -             | -              | 228              | -            | -            | 228               |
| SULTANINA BLANCA                              | -            | -              | -          | -             | -          | -          | -             | -              | 2.335             | -         | -              | -             | -              | 2.364            | -            | -            | 4.699             |
| <b>TOTAL BLANCAS</b>                          | -            | -              | -          | -             | -          | -          | -             | <b>836</b>     | <b>4.752</b>      | -         | -              | -             | -              | <b>10.564</b>    | -            | -            | <b>16.152</b>     |
| <b>ROSADAS</b>                                |              |                |            |               |            |            |               |                |                   |           |                |               |                |                  |              |              |                   |
| MOSCATUEL (INTA C G 102295)                   | -            | -              | -          | -             | -          | -          | -             | 96             | 3.909             | -         | -              | -             | -              | 1.954            | -            | -            | 5.960             |
| OTRAS VARIEDADES RDAS P/PASAS                 | -            | -              | -          | -             | -          | -          | -             | -              | 104               | -         | -              | -             | -              | -                | -            | -            | 104               |
| <b>TOTAL ROSADAS</b>                          | -            | -              | -          | -             | -          | -          | -             | <b>96</b>      | <b>4.013</b>      | -         | -              | -             | -              | <b>1.954</b>     | -            | -            | <b>6.063</b>      |
| <b>TINTAS</b>                                 |              |                |            |               |            |            |               |                |                   |           |                |               |                |                  |              |              |                   |
| PASIGA (INTA C G 26878)                       | -            | -              | -          | -             | -          | -          | -             | -              | 137               | -         | -              | -             | -              | -                | -            | -            | 137               |
| <b>TOTAL TINTAS</b>                           | -            | -              | -          | -             | -          | -          | -             | -              | <b>137</b>        | -         | -              | -             | -              | -                | -            | -            | <b>137</b>        |
| <b>TOTAL VARIEDADES PASAS</b>                 | -            | -              | -          | -             | -          | -          | -             | <b>932</b>     | <b>8.902</b>      | -         | -              | -             | -              | <b>12.518</b>    | -            | -            | <b>22.352</b>     |
| COLECCION AMPELOGRAFICA                       | -            | -              | -          | -             | -          | -          | -             | -              | 64                | -         | -              | -             | -              | 523              | -            | -            | 587               |
| ISABELLA                                      | -            | -              | -          | 3.024         | -          | -          | -             | -              | -                 | -         | -              | -             | -              | -                | -            | -            | 3.024             |
| OTRAS VARIED NO IDENTIFICADAS                 | -            | -              | -          | -             | -          | -          | -             | -              | 361               | -         | -              | -             | -              | 202              | -            | -            | 563               |
| <b>TOTAL OTRAS VARIEDADES</b>                 | -            | -              | -          | <b>3.024</b>  | -          | -          | -             | -              | <b>425</b>        | -         | -              | -             | -              | <b>725</b>       | -            | -            | <b>4.174</b>      |
| <b>TOTAL UVA DESTINADA A ELABORAR VINOS Y</b> | <b>2.114</b> | <b>171.090</b> | <b>130</b> | <b>12.510</b> | <b>717</b> | <b>261</b> | <b>15.944</b> | <b>875.864</b> | <b>14.819.887</b> | <b>15</b> | <b>169.897</b> | <b>72.669</b> | <b>239.797</b> | <b>5.353.031</b> | <b>1.062</b> | <b>3.555</b> | <b>21.738.544</b> |

FUENTE: INSTITUTO NACIONAL DE VITIVINICULTURA - Form. CIU y CEC-04  
ELABORADO: Departamento de Estadísticas y Estudios de Mercado.



PRODUCCIÓN DE UVA SEGÚN PROVINCIA DE ORIGEN - DESTINO: ELABORAR VINOS Y MOSTOS -  
 PROVINCIA DE MENDOZA - AÑO 2012 - En quintales métricos - VARIEDADES DE VINIFICAR -1ERA. PARTE  
 Distribución por departamentos, calidad y color de la uva

| VARIEDAD                      | GENERAL ALVEAR | GODOY CRUZ | GUAYMALLEN    | JUNÍN          | LA PAZ       | LAS HERAS     | LAVALLE        | LUJÁN DE CUYO  |
|-------------------------------|----------------|------------|---------------|----------------|--------------|---------------|----------------|----------------|
| <b>BLANCAS</b>                |                |            |               |                |              |               |                |                |
| ALVARINHO                     | -              | -          | -             | -              | -            | -             | -              | 142            |
| BOURBOLENC                    | -              | -          | -             | -              | -            | -             | -              | -              |
| C G 45803 (INTA)              | -              | -          | -             | 105            | -            | -             | -              | -              |
| CHARDONNAY                    | 704            | -          | 1.270         | 34.724         | 815          | 3.317         | 23.731         | 58.613         |
| CHENIN                        | 8.329          | -          | 574           | 10.541         | 277          | 1.279         | 36.774         | 6.897          |
| FIANO                         | -              | -          | -             | -              | -            | -             | -              | 17             |
| GIBI                          | -              | -          | -             | 2.525          | -            | 1.807         | 12.041         | 261            |
| GRECANICO DORATO              | -              | -          | -             | 105            | -            | -             | -              | -              |
| GRECO DI TUFO                 | -              | -          | -             | -              | -            | -             | -              | -              |
| GRUNER VELTLINER              | -              | -          | -             | 189            | -            | -             | -              | 1.954          |
| MALVASIA                      | -              | -          | -             | -              | -            | -             | -              | -              |
| MARSANNE                      | -              | -          | -             | -              | -            | -             | -              | 80             |
| MATICHA                       | -              | -          | 260           | 1.017          | -            | 1.793         | 4.111          | -              |
| MOSCATEL AMARILLO             | -              | -          | 101           | 143            | -            | -             | 4.046          | -              |
| MOSCATEL DE ALEJANDRIA        | 460            | -          | -             | 5.423          | -            | 364           | 8.630          | 68             |
| MOSCATO BIANCO                | -              | -          | -             | 463            | -            | -             | 423            | 872            |
| OTRAS VAR.BLANCAS P/VINIFICAR | -              | -          | -             | -              | -            | -             | -              | -              |
| PALOMINO                      | -              | -          | 149           | -              | -            | 363           | -              | -              |
| PEDRO GIMENEZ                 | 7.141          | -          | 7.572         | 64.589         | 1.789        | 25.362        | 145.481        | 18.478         |
| PETIT MANSENG                 | -              | -          | -             | -              | -            | -             | -              | -              |
| PINOT BLANCO                  | -              | -          | -             | 56             | -            | -             | -              | -              |
| PROSECCO                      | -              | -          | -             | -              | -            | -             | -              | -              |
| RIESLINA (INTA C.G. 38049)    | 1.028          | -          | -             | -              | -            | 47            | 2.102          | -              |
| RIESLING                      | -              | -          | -             | 585            | -            | -             | 311            | 249            |
| SAINT JEANNETT                | -              | -          | -             | -              | -            | -             | -              | -              |
| SAUVIGNON                     | 329            | -          | 150           | 4.935          | 194          | 639           | 4.845          | 26.404         |
| SAUVIGNONASSE                 | 318            | -          | -             | 1.987          | -            | -             | 411            | 210            |
| SEMILLON                      | 133            | -          | -             | 906            | -            | 775           | 1.218          | 12.214         |
| TORRONTES MENDOCINO           | 11             | -          | 63            | 829            | -            | -             | 2.565          | -              |
| TORRONTES RIOJANO             | 2.065          | -          | 4.460         | 29.328         | 704          | 5.618         | 76.053         | 6.979          |
| TORRONTES SANJUANINO          | -              | -          | -             | 1.838          | 467          | -             | 1.028          | -              |
| UGNI BLANC                    | 1.372          | -          | 1.334         | 10.305         | -            | 2.852         | 29.028         | 2.881          |
| VERDELHO                      | -              | -          | -             | 208            | -            | -             | -              | 214            |
| VERDICCHIO                    | -              | -          | -             | -              | -            | -             | -              | -              |
| VERDUZZO                      | -              | -          | -             | -              | -            | -             | -              | -              |
| VIOGNIER                      | -              | -          | -             | 1.099          | 593          | 143           | 2.578          | 6.795          |
| <b>TOTAL BLANCAS</b>          | <b>21.889</b>  | <b>-</b>   | <b>15.933</b> | <b>171.899</b> | <b>4.839</b> | <b>44.358</b> | <b>355.375</b> | <b>143.328</b> |
| <b>ROSADAS</b>                |                |            |               |                |              |               |                |                |
| BUONAMICO                     | 121            | -          | -             | 151            | -            | -             | 35             | 163            |
| CANELA                        | -              | -          | -             | -              | -            | -             | -              | -              |
| CEREZA                        | 84.455         | -          | 8.612         | 177.711        | 5.108        | 35.158        | 271.256        | 14.900         |
| CRIOLLA CHICA                 | -              | -          | 309           | 623            | -            | -             | 3.448          | 190            |
| CRIOLLA GRANDE                | 76.735         | -          | 3.080         | 252.579        | 537          | 5.919         | 143.048        | 9.310          |
| GARNACHA (GRENACHE)           | -              | -          | -             | 244            | -            | -             | -              | 250            |
| MOSCATEL ROSADO               | 22.599         | -          | 4.212         | 32.776         | 2.342        | 6.060         | 33.787         | 1.996          |
| PINOT GRIS (PINOT GRIGIO)     | -              | -          | -             | -              | -            | 1.543         | -              | 1.793          |
| SAUVIGNON GRIS                | -              | -          | -             | -              | -            | -             | -              | -              |
| TRAMINER                      | -              | -          | -             | -              | -            | -             | -              | 124            |
| VALENCI                       | 241            | -          | 991           | 1.423          | -            | 1.179         | 8.514          | 3.152          |
| <b>TOTAL ROSADAS</b>          | <b>184.151</b> | <b>-</b>   | <b>17.203</b> | <b>465.506</b> | <b>7.987</b> | <b>49.858</b> | <b>460.088</b> | <b>31.879</b>  |

FUENTE: INSTITUTO NACIONAL DE VITIVINICULTURA - Form. CIU y CEC-04  
 ELABORADO: Departamento de Estadísticas y Estudios de Mercado.

PRODUCCIÓN DE UVA SEGÚN PROVINCIA DE ORIGEN - DESTINO: ELABORAR VINOS Y MOSTOS -  
 PROVINCIA DE MENDOZA - AÑO 2012 - En quintales métricos - VARIEDADES DE VINIFICAR -2DA. PARTE  
 Distribución por departamentos, calidad y color de la uva

| VARIEDAD                      | MAIPÚ          | RIVADAVIA      | SAN CARLOS    | SAN MARTÍN       | SAN RAFAEL     | SANTA ROSA     | TUNUYÁN        | TUPUNGATO      | TOTAL            |
|-------------------------------|----------------|----------------|---------------|------------------|----------------|----------------|----------------|----------------|------------------|
| <b>BLANCAS</b>                |                |                |               |                  |                |                |                |                |                  |
| ALVARINHO                     | -              | -              | -             | -                | -              | 18             | -              | -              | 160              |
| BOURBOLENC                    | -              | -              | -             | -                | -              | 45             | -              | -              | 45               |
| C G 45803 (INTA)              | -              | -              | -             | -                | -              | -              | -              | -              | 105              |
| CHARDONNAY                    | 61.608         | 34.809         | 26.619        | 37.426           | 22.360         | 16.170         | 53.658         | 115.849        | 491.670          |
| CHENIN                        | 35.498         | 36.903         | 1.270         | 49.047           | 62.398         | 14.532         | 1.660          | 1.909          | 267.888          |
| FIANO                         | -              | -              | -             | -                | -              | -              | -              | -              | 17               |
| GIBI                          | 6.681          | 7.145          | -             | 19.266           | -              | 5.811          | -              | -              | 55.537           |
| GRECANICO DORATO              | -              | -              | -             | -                | -              | 1.290          | -              | -              | 1.395            |
| GRECO DI TUFO                 | -              | -              | -             | -                | -              | 32             | -              | -              | 32               |
| GRUNER VELTLINER              | -              | -              | -             | -                | -              | -              | -              | -              | 2.143            |
| MALVASIA                      | -              | -              | -             | 145              | -              | -              | -              | -              | 145              |
| MARSANNE                      | -              | -              | -             | -                | -              | -              | -              | -              | 80               |
| MATICHA                       | 771            | 1.329          | -             | 9.596            | 3.465          | 472            | -              | -              | 22.812           |
| MOSCATEL AMARILLO             | 2.616          | 1.205          | 186           | 1.261            | -              | -              | -              | -              | 9.559            |
| MOSCATEL DE ALEJANDRIA        | 16.966         | 550            | -             | 11.969           | -              | 4.470          | -              | -              | 48.899           |
| MOSCATO BIANCO                | 102            | 5.385          | -             | 628              | 20             | 2.565          | -              | -              | 10.459           |
| OTRAS VAR.BLANCAS P/VINIFICAR | -              | -              | -             | -                | 40             | 50             | -              | -              | 89               |
| PALOMINO                      | -              | 608            | -             | 270              | 1.756          | -              | -              | -              | 3.146            |
| PEDRO GIMENEZ                 | 83.168         | 149.799        | 9.292         | 246.803          | 48.365         | 55.328         | 13.160         | 7.723          | 884.051          |
| PETIT MANSENG                 | -              | -              | 391           | -                | -              | 20             | -              | -              | 411              |
| PINOT BLANCO                  | 289            | 319            | -             | -                | -              | 79             | -              | -              | 742              |
| PROSECCO                      | 84             | -              | -             | -                | 523            | -              | -              | -              | 607              |
| RIESLINA (INTA C.G. 38049)    | 206            | 792            | 92            | -                | 1.637          | -              | -              | -              | 5.903            |
| RIESLING                      | 344            | 809            | -             | 3.553            | 771            | 171            | -              | 507            | 7.299            |
| SAINT JEANNETT                | 45             | -              | -             | -                | -              | -              | -              | -              | 45               |
| SAUVIGNON                     | 19.284         | 20.027         | 13.870        | 18.871           | 10.612         | 5.841          | 30.322         | 19.716         | 176.040          |
| SAUVIGNONASSE                 | 3.074          | 5.882          | 1.404         | 17.493           | 2.874          | 6.173          | 758            | -              | 40.583           |
| SEMILLON                      | 10.499         | -              | 5.976         | 1.705            | 4.310          | -              | 844            | 19.471         | 58.051           |
| TORRONTES MENDOCINO           | 562            | 1.121          | 248           | 6.604            | 1.283          | 32             | -              | -              | 13.319           |
| TORRONTES RIOJANO             | 49.180         | 60.920         | 3.926         | 106.915          | 15.386         | 29.822         | 4.497          | 26.933         | 422.787          |
| TORRONTES SANJUANINO          | 4.786          | 520            | -             | 2.221            | 1.088          | 726            | -              | 2.396          | 15.068           |
| UGNI BLANC                    | 9.244          | 20.405         | 469           | 39.012           | 1.227          | 15.433         | -              | 915            | 134.477          |
| VERDELHO                      | -              | 513            | -             | -                | -              | 40             | -              | -              | 975              |
| VERDICCHIO                    | -              | -              | -             | -                | -              | -              | -              | 156            | 156              |
| VERDUZZO                      | -              | -              | -             | -                | -              | -              | -              | 21             | 21               |
| VIOGNIER                      | 3.932          | 8.511          | 3.444         | 6.757            | 712            | 8.194          | 4.112          | 3.135          | 50.004           |
| <b>TOTAL BLANCAS</b>          | <b>308.937</b> | <b>357.552</b> | <b>67.188</b> | <b>579.541</b>   | <b>178.825</b> | <b>167.313</b> | <b>109.010</b> | <b>198.731</b> | <b>2.724.718</b> |
| <b>ROSADAS</b>                |                |                |               |                  |                |                |                |                |                  |
| BUONAMICO                     | 922            | 1.837          | -             | 3.298            | 1.850          | 428            | -              | -              | 8.805            |
| CANELA                        | -              | -              | -             | -                | 30             | -              | -              | -              | 30               |
| CEREZA                        | 95.351         | 221.343        | 965           | 649.034          | 120.249        | 154.687        | 1.395          | 879            | 1.841.101        |
| CRIOLLA CHICA                 | 150            | 214            | -             | 2.800            | 1.005          | 116            | -              | -              | 8.855            |
| CRIOLLA GRANDE                | 64.912         | 403.267        | 2.273         | 988.336          | 146.974        | 143.199        | 89             | 3.948          | 2.244.204        |
| GARNACHA (GRENACHE)           | -              | -              | -             | 103              | -              | 36             | 39             | -              | 672              |
| MOSCATEL ROSADO               | 27.138         | 53.425         | 459           | 131.431          | 96.742         | 42.751         | 72             | 529            | 456.319          |
| PINOT GRIS (PINOT GRIGIO)     | 128            | 198            | 3.188         | -                | 110            | 2.213          | 6.622          | 1.583          | 17.378           |
| SAUVIGNON GRIS                | -              | -              | -             | -                | -              | -              | 102            | -              | 102              |
| TRAMINER                      | 93             | -              | 257           | -                | -              | -              | -              | 228            | 701              |
| VALÉNCI                       | 8.241          | 1.089          | 134           | 9.159            | 1.781          | 1.478          | 215            | -              | 37.596           |
| <b>TOTAL ROSADAS</b>          | <b>196.934</b> | <b>681.372</b> | <b>7.275</b>  | <b>1.784.162</b> | <b>368.742</b> | <b>344.909</b> | <b>8.534</b>   | <b>7.166</b>   | <b>4.615.765</b> |

PRODUCCIÓN DE UVA SEGÚN PROVINCIA DE ORIGEN - DESTINO: ELABORAR VINOS Y MOSTOS -  
 PROVINCIA DE MENDOZA - AÑO 2012 - En quintales métricos - VARIEDADES DE VINIFICAR - 3RA. PARTE  
 Distribución por departamentos, calidad y color de la uva

| VARIEDAD                             | GENERAL ALVEAR | GODOY CRUZ | GUAYMALLEN    | JUNÍN          | LA PAZ        | LAS HERAS      | LAVALLE          | LUJAN          |
|--------------------------------------|----------------|------------|---------------|----------------|---------------|----------------|------------------|----------------|
| <b>TINTAS</b>                        |                |            |               |                |               |                |                  |                |
| AGLIANICO                            |                |            |               |                |               |                |                  | 42             |
| ALICANTE BOUSCHET                    |                |            |               |                |               |                | 2.623            | 1.840          |
| ANCELOTTA                            | 101            |            |               | 336            |               |                |                  | 570            |
| ARINARNOA                            |                |            |               |                |               |                |                  |                |
| ASPIRANT BOUCHET                     | 1.134          |            | 434           | 10.802         | 466           | 729            | 11.574           | 6.537          |
| BARBERA                              | 95             |            | 146           | 1.728          |               |                | 2.740            | 2.937          |
| BEQUIGNOL                            |                |            | 455           | 1.217          |               | 2.566          | 5.733            | 1.293          |
| BONARDA                              | 26.909         |            | 9.092         | 82.506         | 5.461         | 18.137         | 231.576          | 38.123         |
| C.G.2539 (INTA)                      | 364            |            |               |                |               |                |                  |                |
| CABERINTA (INTA C.G.14892)           | 24             |            |               |                |               |                | 553              |                |
| CABERNET FRANC                       |                |            |               | 95             |               |                | 349              | 7.129          |
| CABERNET SAUVIGNON                   | 16.976         |            | 3.694         | 24.906         | 2.064         | 7.286          | 42.926           | 145.710        |
| CALADOC                              |                |            |               |                |               |                |                  |                |
| CANARI                               |                |            |               | 51             |               |                | 538              | 23             |
| CARIGNAN                             |                |            |               |                |               |                |                  | 479            |
| CARMENERE                            |                |            |               |                |               |                |                  | 859            |
| CORDISCO                             |                |            |               |                |               |                | 412              | 61             |
| CORVINA                              |                |            |               |                |               |                |                  |                |
| CORVINONE                            |                |            |               |                |               |                |                  |                |
| CROATINA                             |                |            |               |                |               |                |                  |                |
| DOLCETTO                             |                |            |               |                |               |                |                  |                |
| EKIGAINA                             |                |            |               |                |               |                |                  |                |
| FER                                  | 381            |            |               |                |               |                | 545              |                |
| FINTENDO                             |                |            |               | 669            |               |                | 137              |                |
| GAMAY                                |                |            |               |                |               |                |                  |                |
| GRACIANA                             | 422            |            |               |                |               |                |                  | 359            |
| LAMBRUSCO GRASPAROSSA                |                |            |               |                |               |                |                  | 245            |
| LAMBRUSCO MAESTRI                    |                |            |               |                |               |                | 70               |                |
| MALBEC                               | 12.263         | 34         | 12.576        | 130.975        | 719           | 7.134          | 50.017           | 485.930        |
| MARSELAN                             |                |            |               |                |               |                |                  | 144            |
| MERLOT                               | 4.047          |            | 2.312         | 25.511         |               | 2.538          | 22.961           | 35.744         |
| MEUNIER                              |                |            |               |                |               |                |                  | 723            |
| MONASTRELL (MOURVEDRE)               |                |            |               |                |               |                |                  |                |
| NEBBIOLO                             |                |            |               |                |               |                | 306              | 51             |
| NERO D'AVOLA                         |                |            |               |                |               |                |                  |                |
| OTRAS VARIED TINTAS P/VINIF.         |                |            |               | 181            |               |                |                  | 521            |
| PINOT NEGRO                          | 414            |            | 35            |                |               |                | 590              | 16.513         |
| RABOSO                               |                |            |               | 105            |               |                |                  | 556            |
| RONDINELLA                           |                |            |               |                |               |                |                  |                |
| SANGIOVESE                           | 462            |            | 84            | 9.492          |               | 4.444          | 20.718           | 3.032          |
| SYRAH (SHIRAZ-SIRAH)                 | 35.943         |            | 9.133         | 39.490         | 2.188         | 6.786          | 166.355          | 28.477         |
| TANNAT                               |                |            |               |                |               |                | 3.772            | 5.635          |
| TEMPRANILLO                          | 2.148          |            | 3.153         | 21.898         | 1.716         | 3.650          | 74.591           | 16.792         |
| TOURIGA NACIONAL                     |                |            |               |                |               |                |                  | 130            |
| TRINCADEIRA PRETA                    |                |            |               |                |               |                |                  |                |
| VERDOT                               |                |            |               | 303            |               |                | 213              | 7.362          |
| <b>TOTAL TINTAS</b>                  | <b>101.681</b> | <b>34</b>  | <b>41.115</b> | <b>350.264</b> | <b>12.614</b> | <b>53.270</b>  | <b>639.299</b>   | <b>807.816</b> |
| <b>TOTAL VARIETADES DE VINIFICAR</b> | <b>307.720</b> | <b>34</b>  | <b>74.251</b> | <b>987.670</b> | <b>25.440</b> | <b>147.487</b> | <b>1.454.763</b> | <b>983.024</b> |



Instituto Nacional  
de Vitivinicultura

www.inv.gov.ar | República Argentina

PRODUCCIÓN DE UVA SEGÚN PROVINCIA DE ORIGEN - DESTINO: ELABORAR VINOS Y MOSTOS -  
PROVINCIA DE MENDOZA - AÑO 2012 - En quintales métricos - VARIEDADES DE VINIFICAR -4TA. PARTE

| VARIEDAD                             | MAIPÚ            | RIVADAVIA        | SAN CARLOS     | SAN MARTÍN       | SAN RAFAEL       | SANTA ROSA     | TUNUYÁN        | TUPUNGATO      | TOTAL             |
|--------------------------------------|------------------|------------------|----------------|------------------|------------------|----------------|----------------|----------------|-------------------|
| <b>TINTAS</b>                        |                  |                  |                |                  |                  |                |                |                |                   |
| AGLIANICO                            | -                | -                | -              | -                | -                | 128            | -              | -              | 170               |
| ALICANTE BOUSCHET                    | 629              | 824              | 102            | 574              | -                | 22             | -              | -              | 6.614             |
| ANCELOTTA                            | 1.854            | 504              | 157            | 2.823            | -                | 3.977          | 681            | 258            | 11.260            |
| ARINARNOA                            | -                | -                | -              | -                | -                | 138            | -              | -              | 138               |
| ASPIRANT BOUCHET                     | 22.466           | 39.060           | 179            | 56.734           | 1.091            | 22.036         | 3.768          | 640            | 177.650           |
| BARBERA                              | 1.108            | 1.735            | 240            | 3.239            | 504              | 565            | 1.085          | 4.402          | 20.524            |
| BEQUIGNOL                            | 1.679            | 283              | 167            | 23.641           | -                | 3.533          | 53             | 2.265          | 42.886            |
| BONARDA                              | 123.923          | 199.933          | 6.264          | 454.475          | 147.175          | 134.480        | 28.751         | 113.216        | 1.620.018         |
| C.G.2539 (INTA)                      | -                | -                | -              | 453              | 551              | -              | -              | -              | 1.368             |
| CABERINTA (INTA C.G.14892)           | -                | 975              | -              | -                | 221              | -              | -              | -              | 1.772             |
| CABERNET FRANC                       | 2.830            | 616              | 2.637          | 971              | 371              | 294            | 4.562          | 3.143          | 22.996            |
| CABERNET SAUVIGNON                   | 130.622          | 59.153           | 62.862         | 114.013          | 78.388           | 37.852         | 107.564        | 82.658         | 916.675           |
| CALADOC                              | -                | -                | 167            | -                | 185              | 831            | -              | -              | 1.183             |
| CANARI                               | -                | 392              | 354            | 97               | 2.373            | -              | 202            | -              | 4.030             |
| CARIGNAN                             | -                | -                | -              | -                | 96               | -              | -              | -              | 574               |
| CARMENERE                            | -                | 113              | -              | 97               | -                | 118            | -              | -              | 1.187             |
| CORDISCO                             | -                | -                | -              | 120              | -                | -              | 66             | -              | 660               |
| CORVINA                              | -                | -                | -              | -                | -                | -              | -              | 3.270          | 3.270             |
| CORVINONE                            | -                | -                | -              | -                | -                | -              | -              | 52             | 52                |
| CROATINA                             | -                | -                | -              | -                | -                | -              | -              | 300            | 300               |
| DOLCETTO                             | 84               | -                | -              | -                | 42               | -              | -              | -              | 127               |
| EKIGAINA                             | -                | -                | -              | -                | -                | 155            | -              | -              | 155               |
| FER                                  | -                | -                | -              | -                | 5.442            | -              | 9              | 99             | 6.475             |
| FINTENDO                             | -                | -                | -              | -                | -                | -              | -              | -              | 806               |
| GAMAY                                | -                | -                | -              | -                | -                | 91             | -              | -              | 91                |
| GRACIANA                             | -                | -                | 56             | 290              | -                | -              | -              | -              | 1.127             |
| LAMBRUSCO GRASPAROSSA                | -                | -                | -              | -                | -                | -              | -              | -              | 245               |
| LAMBRUSCO MAESTRI                    | 228              | -                | -              | 249              | 71               | -              | 258            | -              | 876               |
| MALBEC                               | 330.935          | 209.287          | 302.456        | 115.621          | 105.632          | 51.283         | 270.123        | 240.934        | 2.325.921         |
| MARSELAN                             | -                | -                | -              | -                | -                | 46             | -              | -              | 190               |
| MERLOT                               | 44.713           | 28.414           | 16.209         | 53.092           | 31.517           | 11.954         | 49.196         | 78.906         | 407.115           |
| MEUNIER                              | 89               | -                | -              | -                | -                | -              | -              | 222            | 1.034             |
| MONASTRELL (MOURVEDRE)               | -                | -                | -              | -                | -                | 15             | 32             | -              | 47                |
| NEBBIOLO                             | 27               | -                | -              | 301              | 94               | -              | -              | -              | 778               |
| NERO D'AVOLA                         | -                | -                | -              | -                | -                | 75             | -              | -              | 75                |
| OTRAS VARIED TINTAS P/VINIF.         | -                | -                | -              | 2.001            | -                | 306            | -              | 29             | 3.038             |
| PINOT NEGRO                          | 4.389            | 775              | 19.126         | 1.330            | 5.695            | 2.668          | 29.587         | 51.328         | 132.450           |
| RABOSO                               | -                | -                | -              | 87               | -                | -              | -              | -              | 748               |
| RONDINELLA                           | -                | -                | -              | -                | -                | -              | -              | 52             | 52                |
| SANGIOVESE                           | 39.245           | 17.945           | 489            | 34.396           | 4.142            | 4.405          | 2.472          | 7.506          | 148.831           |
| SYRAH (SHIRAZ-SIRAH)                 | 69.709           | 106.490          | 19.154         | 202.970          | 100.234          | 73.060         | 34.909         | 22.360         | 917.258           |
| TANNAT                               | 2.684            | 3.119            | 1.870          | 2.096            | -                | 2.543          | 255            | -              | 21.975            |
| TEMPRANILLO                          | 63.324           | 48.175           | 97.202         | 136.543          | 15.811           | 30.323         | 42.331         | 37.743         | 595.400           |
| TOURIGA NACIONAL                     | -                | -                | -              | -                | -                | 141            | 391            | -              | 662               |
| TRINCADEIRA PRETA                    | -                | -                | -              | -                | -                | 34             | -              | -              | 34                |
| VERDOT                               | 2.732            | 1.579            | 552            | 337              | 120              | 500            | 6.645          | 599            | 20.941            |
| <b>TOTAL TINTAS</b>                  | <b>843.268</b>   | <b>719.369</b>   | <b>530.244</b> | <b>1.206.551</b> | <b>499.755</b>   | <b>381.575</b> | <b>582.938</b> | <b>649.983</b> | <b>7.419.778</b>  |
| <b>TOTAL VARIETADES DE VINIFICAR</b> | <b>1.349.139</b> | <b>1.758.293</b> | <b>604.707</b> | <b>3.570.254</b> | <b>1.047.321</b> | <b>893.796</b> | <b>700.483</b> | <b>855.879</b> | <b>14.760.261</b> |

FUENTE: INSTITUTO NACIONAL DE VITIVINICULTURA - Form. CIU y CEC-04  
ELABORADO: Departamento de Estadísticas y Estudios de Mercado.





**PRODUCCIÓN DE UVA SEGÚN PROVINCIA DE ORIGEN - DESTINO: ELABORAR VINOS Y MOSTOS -  
 PROVINCIA DE MENDOZA - AÑO 2012 - En quintales métricos - VARIEDADES DE MESA - 1ERA. PARTE  
 Distribución por departamento, calidad y color de la uva**

| VARIEDAD                        | GENERAL ALVEAR | GODOY CRUZ | GUAYMALLEN | JUNÍN        | LA PAZ   | LAS HERAS    | LAVALLE       | LUJAN     |
|---------------------------------|----------------|------------|------------|--------------|----------|--------------|---------------|-----------|
| <b>BLANCAS</b>                  |                |            |            |              |          |              |               |           |
| ACONCAGUA (INTA CG 88086)       | 631            | -          | -          | -            | -        | -            | 6.873         | -         |
| ALBA (INTA C G 90412)           | -              | -          | -          | -            | -        | -            | -             | -         |
| ALMERIA                         | 29             | -          | -          | -            | -        | 147          | -             | -         |
| AURORA (INTA C G 91560)         | -              | -          | -          | -            | -        | -            | 23            | -         |
| CARINA                          | -              | -          | -          | -            | -        | -            | -             | -         |
| DATTIER DE BEYROUTH             | 847            | -          | -          | -            | -        | -            | -             | -         |
| GOBERNADOR BENEGAS              | -              | -          | -          | -            | -        | -            | -             | -         |
| SERNA                           | 871            | -          | -          | -            | -        | -            | -             | -         |
| SUPERIOR SEEDLES                | -              | -          | -          | -            | -        | -            | 15            | -         |
| <b>Total</b>                    | <b>2.378</b>   | <b>-</b>   | <b>-</b>   | <b>-</b>     | <b>-</b> | <b>147</b>   | <b>6.911</b>  | <b>-</b>  |
| <b>ROSADAS</b>                  |                |            |            |              |          |              |               |           |
| ANGELINO                        | -              | -          | -          | -            | -        | -            | -             | -         |
| ARGENTINA                       | -              | -          | -          | -            | -        | -            | -             | -         |
| C G OTRAS VARRIED RDAS DE MESA  | -              | -          | -          | -            | -        | -            | -             | -         |
| CARDINAL                        | -              | -          | -          | -            | -        | -            | 166           | -         |
| EMPERATRIZ (INTA C G 28467)     | -              | -          | -          | -            | -        | -            | -             | -         |
| FLAME SEEDLESS                  | -              | -          | -          | -            | -        | -            | -             | -         |
| PATRICIA                        | -              | -          | -          | 800          | -        | -            | 6.222         | -         |
| PERLON (INTA C G 89878)         | -              | -          | -          | -            | -        | -            | -             | -         |
| RED GLOBE                       | 225            | -          | -          | 904          | -        | 608          | 929           | 56        |
| RED SEEDLESS                    | 338            | -          | -          | -            | -        | -            | -             | -         |
| RUBY SEEDLESS                   | -              | -          | -          | -            | -        | -            | 88            | -         |
| <b>TOTAL ROSADAS</b>            | <b>563</b>     | <b>-</b>   | <b>-</b>   | <b>1.704</b> | <b>-</b> | <b>608</b>   | <b>7.405</b>  | <b>56</b> |
| <b>TINTAS</b>                   |                |            |            |              |          |              |               |           |
| ALFONSO LAVALLEE (RIBIER)       | -              | -          | -          | 254          | -        | 599          | 200           | -         |
| OTRAS                           | -              | -          | -          | -            | -        | -            | 86            | -         |
| <b>TOTAL TINTAS</b>             | <b>-</b>       | <b>-</b>   | <b>-</b>   | <b>254</b>   | <b>-</b> | <b>599</b>   | <b>285</b>    | <b>-</b>  |
| <b>TOTAL VARIETADES DE MESA</b> | <b>2.941</b>   | <b>-</b>   | <b>-</b>   | <b>1.958</b> | <b>-</b> | <b>1.353</b> | <b>14.601</b> | <b>56</b> |

FUENTE: INSTITUTO NACIONAL DE VITIVINICULTURA - Form. CIU y CEC-04  
 ELABORADO: Departamento de Estadísticas y Estudios de Mercado.



PRODUCCIÓN DE UVA SEGÚN PROVINCIA DE ORIGEN - DESTINO: ELABORAR VINOS Y MOSTOS -  
 PROVINCIA DE MENDOZA - AÑO 2012 - En quintales métricos - VARIEDADES DE MESA - 2DA. PARTE  
 Distribución por departamento, calidad y color de la uva

| VARIEDAD                        | MAIPÚ      | RIVADAVIA    | SAN CARLOS | SAN MARTÍN    | SAN RAFAEL   | SANTA ROSA   | TUNUYÁN | TUPUNGATO | TOTAL         |
|---------------------------------|------------|--------------|------------|---------------|--------------|--------------|---------|-----------|---------------|
| <b>BLANCAS</b>                  |            |              |            |               |              |              |         |           |               |
| ACONCAGUA (INTA CG 88086)       | -          | 82           | -          | 4.646         | 407,40       | -            | -       | -         | 12.640        |
| ALBA (INTA C G 90412)           | -          | -            | -          | 98            | -            | -            | -       | -         | 98            |
| ALMERIA                         | -          | 427          | -          | -             | -            | -            | -       | -         | 603           |
| AURORA (INTA C G 91560)         | -          | -            | -          | -             | -            | -            | -       | -         | 23            |
| CARINA                          | -          | -            | -          | -             | 92,40        | -            | -       | -         | 92            |
| DATTIER DE BEYROUTH             | -          | -            | -          | -             | 54,70        | -            | -       | -         | 902           |
| GOBERNADOR BENEGAS              | -          | 72           | -          | -             | -            | -            | -       | -         | 72            |
| SERNA                           | -          | -            | -          | 3.012         | 480,80       | 473,40       | -       | -         | 4.837         |
| SUPERIOR SEEDLES                | -          | -            | -          | -             | -            | -            | -       | -         | 15            |
| <b>TOTAL BLANCAS</b>            | -          | <b>582</b>   | -          | <b>7.757</b>  | <b>1.035</b> | <b>473</b>   | -       | -         | <b>19.283</b> |
| <b>ROSADAS</b>                  |            |              |            |               |              |              |         |           |               |
| ANGELINO                        | -          | 86           | -          | -             | -            | -            | -       | -         | 86            |
| ARGENTINA                       | -          | -            | -          | -             | 164          | -            | -       | -         | 164           |
| C G OTRAS VARRIED RDAS DE MESA  | -          | -            | -          | 177           | -            | -            | -       | -         | 177           |
| CARDINAL                        | -          | 64           | -          | 55            | -            | 236          | -       | -         | 521           |
| EMPERATRIZ (INTA C G 28467)     | -          | 754          | -          | -             | -            | -            | -       | -         | 754           |
| FLAME SEEDLESS                  | -          | -            | -          | 260           | -            | -            | -       | -         | 260           |
| PATRICIA                        | -          | 987          | -          | 5.238         | 22           | 1.259        | -       | -         | 14.528        |
| PERLON (INTA C G 89878)         | -          | -            | -          | 125           | -            | -            | -       | -         | 125           |
| RED GLOBE                       | 804        | 218          | -          | 4.390         | 133          | -            | -       | -         | 8.266         |
| RED SEEDLESS                    | -          | -            | -          | -             | -            | -            | -       | -         | 338           |
| RUBY SEEDLESS                   | -          | -            | -          | -             | -            | -            | -       | -         | 88            |
| <b>TOTAL ROSADAS</b>            | <b>804</b> | <b>2.110</b> | -          | <b>10.244</b> | <b>318</b>   | <b>1.495</b> | -       | -         | <b>25.306</b> |
| <b>TINTAS</b>                   |            |              |            |               |              |              |         |           |               |
| ALFONSO LAVALLEE (RIBIER)       | -          | -            | -          | 3.130         | -            | 1.444        | -       | -         | 5.625         |
| OTRAS                           | -          | -            | -          | -             | -            | -            | -       | -         | 86            |
| <b>TOTAL TINTAS</b>             | -          | -            | -          | <b>3.130</b>  | -            | <b>1.444</b> | -       | -         | <b>5.711</b>  |
| <b>TOTAL VARIEDADES DE MESA</b> | <b>804</b> | <b>2.691</b> | -          | <b>21.131</b> | <b>1.354</b> | <b>3.413</b> | -       | -         | <b>50.300</b> |

FUENTE: INSTITUTO NACIONAL DE VITIVINICULTURA - Form. CIU y CEC-04



PRODUCCIÓN DE UVA SEGÚN PROVINCIA DE ORIGEN - DESTINO: ELABORAR VINOS Y MOSTOS -  
 PROVINCIA DE MENDOZA - AÑO 2012 - En quintales métricos - OTRAS VARIEDADES - 1ERA. PARTE

Distribución por departamento, calidad y color de la uva

| VARIEDAD   | GENERAL ALVEAR | GODOY CRUZ | GUAYMALLEN    | JUNÍN          | LA PAZ        | LAS HERAS      | LAVALLE          | LUJAN          |
|--|----------------|------------|---------------|----------------|---------------|----------------|------------------|----------------|
| <b>BLANCAS</b>                                   |                |            |               |                |               |                |                  |                |
| ARIZUL (INTA C G 351)                            | -              | -          | -             | -              | -             | -              | -                | 157            |
| SULTANINA BLANCA                                 | -              | -          | -             | -              | -             | -              | 1.041            | -              |
| <b>TOTAL BLANCAS</b>                             | -              | -          | -             | -              | -             | -              | <b>1.041</b>     | <b>157</b>     |
| <b>ROSADAS</b>                                   |                |            |               |                |               |                |                  |                |
| MOSCATUEL (INTA C G 102295)                      | 106            | -          | -             | 25             | -             | -              | -                | -              |
| OTRAS  | -              | -          | -             | -              | -             | -              | -                | -              |
| <b>TOTAL ROSADAS</b>                             | <b>106</b>     | -          | -             | <b>25</b>      | -             | -              | -                | -              |
| <b>TINTAS</b>                                    |                |            |               |                |               |                |                  |                |
| PASIGA (INTA C G 26878)                          | -              | -          | -             | -              | -             | -              | -                | -              |
| <b>TOTAL TINTAS</b>                              | -              | -          | -             | -              | -             | -              | -                | -              |
| <b>TOTAL VARIEDADES PASAS</b>                    | <b>106</b>     | -          | -             | <b>25</b>      | -             | -              | <b>1.041</b>     | <b>157</b>     |
| COLECCIÓN AMPELOGRÁFICA                          | -              | -          | -             | -              | -             | -              | -                | 64             |
| OTRAS  | -              | -          | -             | -              | -             | -              | -                | -              |
| <b>TOTAL OTRAS VARIEDADES</b>                    | -              | -          | -             | -              | -             | -              | -                | <b>64</b>      |
| <b>TOTAL DESTINADA A ELABORAR VINOS Y MOSTOS</b> | <b>310.767</b> | <b>34</b>  | <b>74.251</b> | <b>989.652</b> | <b>25.440</b> | <b>148.840</b> | <b>1.470.404</b> | <b>983.301</b> |

FUENTE: INSTITUTO NACIONAL DE VITIVINICULTURA - Form. CIU y CEC-04  
 ELABORADO: Departamento de Estadísticas y Estudios de Mercado.



PRODUCCIÓN DE UVA SEGÚN PROVINCIA DE ORIGEN - DESTINO: ELABORAR VINOS Y MOSTOS -  
 PROVINCIA DE MENDOZA - AÑO 2012 - En quintales métricos - OTRAS VARIEDADES - 2DA. PARTE  
 Distribución por departamento, calidad y color de la uva

| VARIEDAD   | MAIPÚ            | RIVADAVIA        | SAN CARLOS     | SAN MARTÍN       | SAN RAFAEL       | SANTA ROSA     | TUNUYÁN        | TUPUNGATO      | TOTAL             |
|--|------------------|------------------|----------------|------------------|------------------|----------------|----------------|----------------|-------------------|
| <b>BLANCAS</b>                                   |                  |                  |                |                  |                  |                |                |                |                   |
| ARIZUL (INTA C G 351)                            | -                | 125              | -              | 2.135            | -                | -              | -              | -              | 2.417             |
| SULTANINA BLANCA                                 | 469              | 17               | -              | 521              | -                | 288            | -              | -              | 2.335             |
| <b>TOTAL BLANCAS</b>                             | <b>469</b>       | <b>141</b>       | <b>-</b>       | <b>2.656</b>     | <b>-</b>         | <b>288</b>     | <b>-</b>       | <b>-</b>       | <b>4.752</b>      |
| <b>ROSADAS</b>                                   |                  |                  |                |                  |                  |                |                |                |                   |
| MOSCATUEL (INTA C G 102295)                      | -                | 706              | -              | 625              | 587              | 1.861          | -              | -              | 3.909             |
| OTRAS  | -                | -                | -              | -                | 104              | -              | -              | -              | 104               |
| <b>TOTAL ROSADAS</b>                             | <b>-</b>         | <b>706</b>       | <b>-</b>       | <b>625</b>       | <b>691</b>       | <b>1.861</b>   | <b>-</b>       | <b>-</b>       | <b>4.013</b>      |
| <b>TINTAS</b>                                    |                  |                  |                |                  |                  |                |                |                |                   |
| PASIGA (INTA C G 26878)                          | -                | -                | -              | -                | 137              | -              | -              | -              | 136,8             |
| <b>TOTAL TINTAS</b>                              | <b>-</b>         | <b>-</b>         | <b>-</b>       | <b>-</b>         | <b>137</b>       | <b>-</b>       | <b>-</b>       | <b>-</b>       | <b>137</b>        |
| <b>TOTAL VARIEDADES PASAS</b>                    | <b>469</b>       | <b>847</b>       | <b>-</b>       | <b>3.281</b>     | <b>828</b>       | <b>2.149</b>   | <b>-</b>       | <b>-</b>       | <b>8.902</b>      |
| COLECCIÓN AMPELOGRÁFICA                          | -                | -                | -              | -                | -                | -              | -              | -              | 64                |
| OTRAS  | -                | 100              | -              | 125              | 136              | -              | -              | -              | 361               |
| <b>TOTAL OTRAS VARIEDADES</b>                    | <b>-</b>         | <b>100</b>       | <b>-</b>       | <b>125</b>       | <b>136</b>       | <b>-</b>       | <b>-</b>       | <b>-</b>       | <b>425</b>        |
| <b>TOTAL DESTINADA A ELABORAR VINOS Y MOSTOS</b> | <b>1.350.412</b> | <b>1.761.931</b> | <b>604.707</b> | <b>3.594.790</b> | <b>1.049.638</b> | <b>899.358</b> | <b>700.483</b> | <b>855.879</b> | <b>14.819.887</b> |

FUENTE: INSTITUTO NACIONAL DE VITIVINICULTURA - Form. CIU y CEC-04  
 ELABORADO: Departamento de Estadísticas y Estudios de Mercado.



**PRODUCCIÓN DE UVA SEGÚN PROVINCIA DE ORIGEN - DESTINO: ELABORAR VINOS Y MOSTOS**  
**PROVINCIA DE SAN JUAN - AÑO 2012-En quintales métricos -VARIEDADES DE VINIFICAR -1ERA.PARTE**  
 Distribución por departamento, calidad y color de la uva.

| VARIEDAD                       | ALBARDÓN      | ANGACO         | CALINGASTA   | CAPITAL   | CAUCETE        | CHIMBAS       | IGLESIA   | JACHAL     | NUEVE DE JULIO |
|--------------------------------|---------------|----------------|--------------|-----------|----------------|---------------|-----------|------------|----------------|
| <b>BLANCAS</b>                 |               |                |              |           |                |               |           |            |                |
| BOMBINO BIANCO                 | -             | -              | -            | -         | -              | -             | -         | -          | -              |
| CHARDONNAY                     | 361           | 2.699          | -            | -         | 19.508         | 116           | -         | -          | 9.235          |
| CHENIN                         | 259           | 1.883          | -            | -         | 2.832          | 676           | -         | -          | 1.281          |
| ELBLING                        | 82            | -              | -            | -         | -              | -             | -         | -          | -              |
| GIBI                           | -             | 90             | -            | -         | 6.091          | -             | -         | -          | 2.718          |
| GRECANICO DORATO               | -             | -              | -            | -         | -              | -             | -         | -          | -              |
| MALVASIA                       | 371           | -              | -            | -         | -              | -             | -         | -          | -              |
| MATICHA                        | -             | -              | -            | -         | -              | -             | -         | -          | -              |
| MOSCATEL DE ALEJANDRIA         | 12.551        | 10.395         | 183          | 25        | 44.325         | 12.022        | -         | -          | 12.265         |
| PALOMINO                       | -             | 621            | -            | -         | -              | -             | -         | -          | -              |
| PEDRO GIMENEZ                  | 974           | 18.300         | -            | -         | 55.456         | 2.312         | -         | -          | 50.596         |
| PINOT BLANCO                   | -             | -              | -            | -         | -              | -             | -         | -          | -              |
| PROSECCO                       | -             | -              | -            | -         | 89             | -             | -         | -          | -              |
| RIESLINA (INTA C.G. 38049)     | -             | 202            | -            | -         | 157            | 240           | -         | -          | -              |
| RIESLING                       | -             | -              | -            | -         | 238            | -             | -         | -          | -              |
| SAINT JEANNETT                 | 111           | -              | -            | -         | 323            | -             | -         | -          | -              |
| SAUVIGNON                      | -             | 148            | 121          | -         | 8.037          | -             | -         | -          | 2.785          |
| SAUVIGNONASSE                  | -             | -              | -            | -         | -              | -             | -         | -          | -              |
| SEMILLON                       | -             | -              | -            | -         | 1.505          | -             | -         | -          | 369            |
| TORRONTES MENDOCINO            | 86            | 311            | 238          | -         | 5.496          | -             | -         | -          | 4.679          |
| TORRONTES RIOJANO              | 916           | 11.890         | -            | -         | 18.702         | 7.516         | -         | -          | 4.805          |
| TORRONTES SANJUANINO           | 591           | 34.768         | 656          | -         | 71.115         | 2.262         | 58        | -          | 5.811          |
| UGNI BLANC                     | 95            | 4.997          | -            | -         | 18.658         | 161           | -         | -          | 2.415          |
| VIOGNIER                       | 252           | 339            | 123          | -         | 5.446          | -             | -         | -          | 2.329          |
| <b>TOTAL BLANCAS</b>           | <b>16.649</b> | <b>86.642</b>  | <b>1.320</b> | <b>25</b> | <b>257.979</b> | <b>25.304</b> | <b>58</b> | <b>-</b>   | <b>99.288</b>  |
| <b>ROSADAS</b>                 |               |                |              |           |                |               |           |            |                |
| CEREZA                         | 74.939        | 159.722        | 1.817        | 48        | 372.432        | 87.302        | -         | 339        | 177.117        |
| CRIOLLA CHICA                  | -             | 563            | -            | -         | 3.102          | -             | -         | -          | 178            |
| CRIOLLA GRANDE                 | 2.699         | 2.910          | -            | -         | 15.513         | 1.488         | -         | -          | 5.686          |
| CRIOLLA MEDIANA                | -             | -              | -            | -         | 3.428          | -             | -         | -          | -              |
| FERRAL                         | -             | -              | -            | -         | -              | -             | -         | -          | -              |
| MOSCATEL ROSADO                | -             | -              | -            | -         | 399            | -             | -         | -          | -              |
| OTRAS VAR. ROSADAS P/VINIFICAR | -             | -              | -            | -         | -              | -             | -         | -          | -              |
| PINOT GRIS (PINOT GRIGIO)      | 755           | 349            | 50           | -         | 3.520          | -             | -         | -          | 2.292          |
| TRAMINER                       | -             | -              | -            | -         | -              | -             | -         | -          | 204            |
| VALENCI                        | -             | -              | -            | -         | 1.431          | -             | -         | -          | -              |
| <b>TOTAL ROSADAS</b>           | <b>78.393</b> | <b>163.544</b> | <b>1.867</b> | <b>48</b> | <b>399.825</b> | <b>88.790</b> | <b>-</b>  | <b>339</b> | <b>185.477</b> |

FUENTE: INSTITUTO NACIONAL DE VITIVINICULTURA - Form. CIU y CEC-04

ELABORADO: Departamento de Estadísticas y Estudios de Mercado.

**PRODUCCIÓN DE UVA SEGÚN PROVINCIA DE ORIGEN - DESTINO: ELABORAR VINOS Y MOSTOS**  
**PROVINCIA DE SAN JUAN - AÑO 2012 - En quintales métricos -VARIEDADES DE VINIFICAR -2DA.PARTE**  
**Distribución por departamento, calidad y color de la uva.**

| VARIEDAD                       | POCITO         | RAWSON         | RIVADAVIA     | SAN MARTÍN     | SANTA LUCIA    | SARMIENTO      | ULLUM         | VEINTICINCO DE MAYO | ZONDA         | TOTAL            |
|--------------------------------|----------------|----------------|---------------|----------------|----------------|----------------|---------------|---------------------|---------------|------------------|
| <b>BLANCAS</b>                 |                |                |               |                |                |                |               |                     |               |                  |
| BOMBINO BIANCO                 | -              | -              | -             | -              | -              | -              | 3.659         | -                   | -             | 3.659            |
| CHARDONNAY                     | 3.293          | 1.177          | 342           | 6.772          | 228            | 20.715         | 6.897         | 6.864               | 7.763         | 85.968           |
| CHENIN                         | 1.292          | -              | 2.059         | 9.527          | -              | 15.985         | -             | 8.662               | -             | 44.455           |
| ELBLING                        | -              | -              | -             | -              | -              | -              | -             | -                   | -             | 82               |
| GIBI                           | 88             | -              | 865           | 301            | -              | 303            | -             | 9.059               | -             | 19.514           |
| GRECANICO DORATO               | -              | -              | -             | -              | -              | -              | 1.915         | -                   | -             | 1.915            |
| MALVASIA                       | -              | -              | -             | -              | -              | 67             | -             | -                   | -             | 438              |
| MATICHA                        | 259            | 798            | -             | -              | -              | -              | -             | -                   | -             | 1.057            |
| MOSCATEL DE ALEJANDRIA         | 8.941          | 375            | 12.357        | 28.942         | 9.788          | 53.722         | 4.310         | 98.803              | 23.069        | 332.072          |
| PALOMINO                       | -              | -              | -             | -              | -              | 1.615          | -             | 959                 | -             | 3.194            |
| PEDRO GIMENEZ                  | 13.820         | 17.940         | 326           | 51.387         | 9.261          | 88.328         | 2.493         | 85.959              | 178           | 397.329          |
| PINOT BLANCO                   | -              | -              | -             | -              | -              | 299            | -             | -                   | -             | 299              |
| PROSECCO                       | -              | -              | -             | -              | -              | -              | -             | -                   | -             | 89               |
| RIESLINA (INTA C.G. 38049)     | -              | -              | -             | -              | -              | -              | 174           | 138                 | -             | 911              |
| RIESLING                       | -              | 585            | -             | -              | -              | 706            | -             | -                   | -             | 1.529            |
| SAINT JEANNETT                 | 105            | -              | -             | -              | 163            | 404            | -             | 1.106               | 936           | 3.148            |
| SAUVIGNON                      | 858            | -              | -             | 6.010          | 257            | 4.699          | 1.358         | 3.418               | 613           | 28.304           |
| SAUVIGNONASSE                  | -              | -              | -             | -              | -              | 161            | -             | -                   | -             | 161              |
| SEMILLON                       | -              | -              | -             | 521            | -              | -              | -             | 1.365               | -             | 3.761            |
| TORRONTES MENDOCINO            | 10.284         | 1.175          | 988           | 2.718          | 4.321          | 15.214         | -             | 9.633               | -             | 55.143           |
| TORRONTES RIOJANO              | 8.057          | 4.368          | 742           | 25.680         | 2.798          | 20.833         | -             | 10.104              | 191           | 116.602          |
| TORRONTES SANJUANINO           | 7.524          | 2.347          | 824           | 36.961         | 3.582          | 13.027         | -             | 29.590              | 302           | 209.416          |
| UGNI BLANC                     | 411            | 1.153          | 379           | 9.655          | -              | 11.796         | 1.097         | 10.024              | -             | 60.840           |
| VIIGNIER                       | 1.691          | 745            | -             | 2.039          | 227            | 3.677          | 2.090         | 4.177               | 3.285         | 26.418           |
| <b>TOTAL BLANCAS</b>           | <b>56.623</b>  | <b>30.663</b>  | <b>18.881</b> | <b>180.512</b> | <b>30.625</b>  | <b>251.548</b> | <b>23.992</b> | <b>279.859</b>      | <b>36.337</b> | <b>1.396.304</b> |
| <b>ROSADAS</b>                 |                |                |               |                |                |                |               |                     |               |                  |
| CEREZA                         | 196.272        | 153.147        | 13.148        | 146.958        | 158.098        | 304.492        | 16.674        | 321.747             | 10.429        | 2.194.681        |
| CRIOLLA CHICA                  | -              | -              | -             | -              | -              | 939            | -             | 2.702               | -             | 7.483            |
| CRIOLLA GRANDE                 | 318            | 2.005          | 982           | 1.202          | 283            | 16.889         | -             | 20.613              | -             | 70.587           |
| CRIOLLA MEDIANA                | -              | -              | -             | -              | -              | -              | -             | -                   | -             | 3.428            |
| FERRAL                         | -              | -              | -             | -              | -              | -              | -             | 43                  | -             | 43               |
| MOSCATEL ROSADO                | -              | 641            | -             | -              | -              | 4.216          | 537           | 263                 | -             | 6.057            |
| OTRAS VAR. ROSADAS P/VINIFICAR | -              | -              | -             | -              | -              | -              | -             | 60                  | -             | 60               |
| PINOT GRIS (PINOT GRIGIO)      | 5.184          | -              | -             | 2.342          | 380            | 2.537          | -             | 5.137               | 4.709         | 27.255           |
| TRAMINER                       | -              | -              | -             | -              | -              | 54             | -             | -                   | -             | 259              |
| VALENCI                        | -              | -              | -             | -              | 224            | -              | -             | 263                 | -             | 1.918            |
| <b>TOTAL ROSADAS</b>           | <b>201.774</b> | <b>155.793</b> | <b>14.130</b> | <b>150.502</b> | <b>158.986</b> | <b>329.128</b> | <b>17.212</b> | <b>350.827</b>      | <b>15.138</b> | <b>2.311.771</b> |

FUENTE: INSTITUTO NACIONAL DE VITIVINICULTURA - Form. CIU y CEC-04

ELABORADO: Departamento de Estadísticas y Estudios de Mercado.



**PRODUCCIÓN DE UVA SEGÚN PROVINCIA DE ORIGEN - DESTINO: ELABORAR VINOS Y MOSTOS**  
**PROVINCIA DE SAN JUAN - AÑO 2012 - En quintales métricos -VARIEDADES DE VINIFICAR - 3ra.PARTE**  
**Distribución por departamento, calidad y color de la uva.**

| VARIEDAD                             | ALBARDÓN       | ANGACO         | CALINGASTA   | CAPITAL    | CAUCETE        | CHIMBAS        | IGLESIA   | JACHAL     | NUEVE DE JULIO |
|--------------------------------------|----------------|----------------|--------------|------------|----------------|----------------|-----------|------------|----------------|
| <b>TINTAS</b>                        |                |                |              |            |                |                |           |            |                |
| AGLIANICO                            | -              | -              | -            | -          | 129            | -              | -         | -          | -              |
| ALICANTE BOUSCHET                    | -              | 1.016          | -            | -          | 1.304          | -              | -         | -          | -              |
| ANCELOTTA                            | -              | -              | -            | -          | 2.133          | -              | -         | -          | 287            |
| ASPIRANT BOUCHET                     | 350            | 283            | -            | -          | 7.204          | 658            | -         | -          | 1.623          |
| BARBERA                              | 348            | -              | -            | -          | 2.514          | -              | -         | -          | -              |
| BEQUIGNOL                            | -              | 205            | -            | -          | 1.723          | -              | -         | -          | 567            |
| BONARDA                              | 4.029          | 6.860          | 252          | 96         | 68.181         | 10.779         | -         | -          | 24.769         |
| C.G.4113 (INTA)                      | -              | -              | -            | -          | -              | -              | -         | -          | -              |
| CABERNET FRANC                       | 127            | 393            | 4            | -          | 3.141          | -              | -         | -          | 1.282          |
| CABERNET SAUVIGNON                   | 2.365          | 4.277          | 2.298        | -          | 17.541         | 2.164          | -         | -          | 9.197          |
| CANARI                               | -              | -              | 49           | -          | 539            | -              | -         | -          | -              |
| CARMENERE                            | -              | -              | -            | -          | -              | -              | -         | -          | -              |
| CORDISCO                             | -              | -              | -            | -          | -              | -              | -         | -          | -              |
| FER                                  | -              | -              | -            | -          | -              | -              | -         | -          | -              |
| FINTENDO                             | -              | -              | -            | -          | 671            | -              | -         | -          | 306            |
| FREISA                               | -              | 1.523          | -            | -          | 83             | -              | -         | -          | -              |
| GRECO NERO                           | 467            | 2.701          | -            | -          | 11.362         | 1.031          | -         | -          | 799            |
| LAMBRUSCO MAESTRI                    | -              | -              | -            | -          | 35             | -              | -         | -          | -              |
| MALBEC                               | 875            | 5.728          | 3.029        | -          | 29.051         | 670            | -         | -          | 18.697         |
| MERLOT                               | 348            | 384            | 33           | -          | 7.578          | -              | -         | -          | 53             |
| NEBBIOLO                             | -              | -              | -            | -          | -              | -              | -         | -          | -              |
| PINOT NEGRO                          | -              | -              | -            | -          | 396            | -              | -         | -          | -              |
| RABOSO                               | -              | -              | -            | -          | 49             | -              | -         | -          | -              |
| SANGIOVESE                           | -              | -              | -            | -          | 530            | -              | -         | -          | -              |
| SYRAH (SHIRAZ-SIRAH)                 | 9.229          | 9.314          | 420          | -          | 77.873         | 9.861          | -         | -          | 25.005         |
| TANNAT                               | -              | 115            | -            | -          | 4.483          | 93             | -         | -          | 1.561          |
| TEMPRANILLO                          | -              | -              | -            | -          | 3.835          | 932            | -         | -          | 1.730          |
| VERDOT                               | -              | -              | -            | -          | 1.312          | -              | -         | -          | 778            |
| <b>TOTAL TINTAS</b>                  | <b>18.139</b>  | <b>32.802</b>  | <b>6.086</b> | <b>96</b>  | <b>241.666</b> | <b>26.189</b>  | <b>-</b>  | <b>-</b>   | <b>86.654</b>  |
| <b>TOTAL VARIEDADES DE VINIFICAR</b> | <b>113.181</b> | <b>282.987</b> | <b>9.272</b> | <b>169</b> | <b>899.470</b> | <b>140.283</b> | <b>58</b> | <b>339</b> | <b>371.419</b> |

FUENTE: INSTITUTO NACIONAL DE VITIVINICULTURA - Form. CIU y CEC-04  
 ELABORADO: Departamento de Estadísticas y Estudios de Mercado.



**PRODUCCIÓN DE UVA SEGÚN PROVINCIA DE ORIGEN - DESTINO: ELABORAR VINOS Y MOSTOS**  
**PROVINCIA DE SAN JUAN - AÑO 2012 - En quintales métricos -VARIEDADES DE VINIFICAR - 4º PARTE**  
**Distribución por departamento, calidad y color de la uva.**

| VARIEDAD                             | POCITO         | RAWSON         | RIVADAVIA     | SAN MARTÍN     | SANTA LUCIA    | SARMIENTO      | ULLUM         | VEINTICINCO DE MAYO | ZONDA          | TOTAL            |
|--------------------------------------|----------------|----------------|---------------|----------------|----------------|----------------|---------------|---------------------|----------------|------------------|
| <b>TINTAS</b>                        |                |                |               |                |                |                |               |                     |                |                  |
| AGLIANICO                            | -              | -              | -             | -              | -              | -              | -             | 578                 | -              | 707              |
| ALICANTE BOUSCHET                    | -              | 20             | -             | 237            | 837            | -              | 21            | -                   | 1.793          | 5.228            |
| ANCELOTTA                            | -              | 175            | -             | 3.202          | -              | 624            | -             | 2.175               | -              | 8.595            |
| ASPIRANT BOUCHET                     | 1.166          | 737            | -             | 17.733         | 1.449          | 4.577          | 731           | 4.280               | 830            | 41.621           |
| BARBERA                              | 165            | -              | 205           | 6.845          | -              | 1.079          | -             | -                   | -              | 11.158           |
| BEQUIGNOL                            | -              | -              | 306           | 2.168          | -              | 17             | -             | 2.248               | 231            | 7.466            |
| BONARDA                              | 11.916         | 6.510          | 1.537         | 19.927         | 13.638         | 90.239         | 6.501         | 36.341              | 1.731          | 303.305          |
| C.G.4113 (INTA)                      | -              | -              | -             | -              | -              | -              | -             | 448                 | -              | 448              |
| CABERNET FRANC                       | 984            | -              | 27            | 1.155          | -              | 1.021          | -             | 466                 | 2.469          | 11.067           |
| CABERNET SAUVIGNON                   | 9.528          | 1.724          | 1.027         | 7.728          | 250            | 51.844         | 8.617         | 26.323              | 331            | 145.216          |
| CANARI                               | -              | -              | -             | -              | -              | -              | -             | 1.098               | -              | 1.686            |
| CARMENERE                            | -              | -              | 34            | 153            | -              | -              | -             | -                   | -              | 186              |
| CORDISCO                             | -              | -              | -             | 1.824          | -              | -              | 1.834         | -                   | -              | 3.658            |
| FER                                  | -              | 351            | -             | -              | -              | -              | -             | -                   | -              | 351              |
| FINTENDO                             | -              | 1.209          | 94            | 915            | 720            | 11.387         | -             | 2.832               | 515            | 18.650           |
| FREISA                               | -              | -              | -             | -              | -              | -              | -             | -                   | -              | 1.606            |
| GRECO NERO                           | 1.347          | 920            | 354           | 3.084          | 4.108          | 5.531          | -             | 7.285               | -              | 38.988           |
| LAMBRUSCO MAESTRI                    | -              | -              | 439           | 743            | -              | 279            | -             | 750                 | -              | 2.245            |
| MALBEC                               | 11.183         | 5.562          | 1.640         | 24.444         | 5.130          | 64.765         | 5.590         | 40.657              | 14.401         | 231.423          |
| MERLOT                               | 1.267          | 1.261          | 35            | 7.647          | 1.365          | 10.304         | 1.875         | 8.930               | 921            | 42.002           |
| NEBBIOLO                             | -              | -              | -             | 972            | 210            | -              | -             | 429                 | -              | 1.612            |
| PINOT NEGRO                          | 542            | -              | -             | -              | -              | 738            | -             | 145                 | 757            | 2.578            |
| RABOSO                               | -              | 208            | -             | -              | -              | 883            | -             | 72                  | -              | 1.212            |
| SANGIOVESE                           | -              | -              | -             | 2.115          | -              | 1.225          | -             | 36                  | -              | 3.905            |
| SYRAH (SHIRAZ-SIRAH)                 | 33.242         | 12.174         | 5.831         | 27.842         | 9.215          | 61.600         | 8.170         | 54.968              | 9.604          | 354.348          |
| TANNAT                               | 282            | 253            | 14            | 3.257          | 376            | 4.239          | 391           | 1.978               | 17.887         | 34.930           |
| TEMPRANILLO                          | 745            | 1.617          | -             | 826            | -              | 8.916          | -             | 2.904               | -              | 21.505           |
| VERDOT                               | -              | -              | -             | 811            | -              | 1.485          | -             | 1.030               | 618            | 6.034            |
| <b>TOTAL TINTAS</b>                  | <b>72.368</b>  | <b>32.719</b>  | <b>11.542</b> | <b>133.628</b> | <b>37.297</b>  | <b>320.753</b> | <b>33.732</b> | <b>195.972</b>      | <b>52.088</b>  | <b>1.301.729</b> |
| <b>TOTAL VARIEDADES DE VINIFICAR</b> | <b>330.765</b> | <b>219.175</b> | <b>44.552</b> | <b>464.642</b> | <b>226.908</b> | <b>901.428</b> | <b>74.935</b> | <b>826.657</b>      | <b>103.563</b> | <b>5.009.804</b> |

FUENTE: INSTITUTO NACIONAL DE VITIVINICULTURA - Form. CIU y CEC-04  
 ELABORADO: Departamento de Estadísticas y Estudios de Mercado.



**PRODUCCIÓN DE UVA SEGÚN PROVINCIA DE ORIGEN - DESTINO: ELABORAR VINOS Y MOSTOS**  
**PROVINCIA DE SAN JUAN - AÑO 2012- En quintales métricos - VARIEDADES DE MESA - 1era.PARTE**  
**Distribución por departamento, calidad y color de la uva.**

| VARIEDAD                        | ALBARDÓN      | ANGACO       | CALINGASTA | CAPITAL  | CAUCETE       | CHIMBAS      | IGLESIA  | JACHAL   | NUEVE DE JULIO |
|---------------------------------|---------------|--------------|------------|----------|---------------|--------------|----------|----------|----------------|
| <b>BLANCAS</b>                  |               |              |            |          |               |              |          |          |                |
| ACONCAGUA (INTA CG 88086)       | 192           | -            | -          | -        | -             | -            | -        | -        | -              |
| ALBA (INTA C G 90412)           | 524           | -            | -          | -        | -             | -            | -        | -        | -              |
| ALMERIA                         | -             | -            | -          | -        | 1.115         | -            | -        | -        | -              |
| DATTIER DE BEYROUTH             | -             | -            | -          | -        | -             | -            | -        | -        | -              |
| ITALIA                          | 295           | -            | -          | -        | 893           | -            | -        | -        | 157            |
| OTRAS VAR.BCAS DE MESA          | -             | -            | -          | -        | -             | -            | -        | -        | -              |
| PATAGONIA                       | 56            | -            | -          | -        | -             | -            | -        | -        | -              |
| REINA DE LA VINA                | -             | -            | -          | -        | -             | -            | -        | -        | -              |
| SERNA                           | -             | -            | -          | -        | -             | -            | -        | -        | -              |
| SUPERIOR SEEDLES                | 3.220         | -            | -          | -        | 1.877         | -            | -        | -        | 227            |
| VICTORIA                        | -             | -            | -          | -        | 47            | -            | -        | -        | -              |
| <b>TOTAL BLANCAS</b>            | <b>4.287</b>  | <b>-</b>     | <b>-</b>   | <b>-</b> | <b>3.932</b>  | <b>-</b>     | <b>-</b> | <b>-</b> | <b>384</b>     |
| <b>ROSADAS</b>                  |               |              |            |          |               |              |          |          |                |
| CARDINAL                        | 10.111        | 1.939        | -          | -        | 2.044         | 1.411        | -        | -        | 161            |
| EMPERADOR                       | -             | 574          | -          | -        | 775           | -            | -        | -        | -              |
| FLAME SEEDLESS                  | 2.792         | 1.204        | -          | -        | 8.216         | 860          | -        | -        | 633            |
| PATRICIA                        | -             | -            | -          | -        | -             | -            | -        | -        | -              |
| RED GLOBE                       | 11.136        | 3.815        | -          | -        | 17.455        | 3.541        | -        | -        | 7.014          |
| TINOGASTEÑA                     | -             | -            | -          | -        | 2.156         | -            | -        | -        | -              |
| <b>TOTAL ROSADAS</b>            | <b>24.038</b> | <b>7.532</b> | <b>-</b>   | <b>-</b> | <b>30.647</b> | <b>5.812</b> | <b>-</b> | <b>-</b> | <b>7.807</b>   |
| <b>TINTAS</b>                   |               |              |            |          |               |              |          |          |                |
| ALFONSO LAVALLEE (RIBIER)       | 5.461         | 538          | -          | -        | 9.650         | 154          | -        | -        | 1.922          |
| BLACK SEEDLESS                  | 2.120         | -            | -          | -        | -             | -            | -        | -        | -              |
| CALIFORNIA                      | 302           | 1.174        | -          | -        | 3.934         | 1.303        | -        | -        | 142            |
| OTRAS VARIED NEGRAS DE MESA     | -             | -            | -          | -        | -             | -            | -        | -        | -              |
| <b>TOTAL TINTAS</b>             | <b>7.883</b>  | <b>1.712</b> | <b>-</b>   | <b>-</b> | <b>13.584</b> | <b>1.457</b> | <b>-</b> | <b>-</b> | <b>2.064</b>   |
| <b>TOTAL VARIEDADES DE MESA</b> | <b>36.209</b> | <b>9.244</b> | <b>-</b>   | <b>-</b> | <b>48.163</b> | <b>7.269</b> | <b>-</b> | <b>-</b> | <b>10.256</b>  |

FUENTE: INSTITUTO NACIONAL DE VITIVINICULTURA - Form. CIU y CEC-04  
 ELABORADO: Departamento de Estadísticas y Estudios de Mercado.

**PRODUCCIÓN DE UVA SEGÚN PROVINCIA DE ORIGEN - DESTINO: ELABORAR VINOS Y MOSTOS**  
**PROVINCIA DE SAN JUAN - AÑO 2012 - En quintales métricos - VARIEDADES DE MESA - 2DA. PARTE**  
**Distribución por departamento, calidad y color de la uva.**

| VARIEDAD                        | POCITO        | RAWSON       | RIVADAVIA    | SAN MARTÍN    | SANTA LUCIA  | SARMIENTO     | ULLUM         | VEINTICINCO DE MAYO | ZONDA         | TOTAL          |
|---------------------------------|---------------|--------------|--------------|---------------|--------------|---------------|---------------|---------------------|---------------|----------------|
| <b>BLANCAS</b>                  |               |              |              |               |              |               |               |                     |               |                |
| ACONCAGUA (INTA CG 88086)       | -             | -            | -            | -             | -            | 434           | -             | -                   | -             | 627            |
| ALBA (INTA C G 90412)           | 143           | 180          | -            | -             | -            | 166           | 179           | 285                 | -             | 1.476          |
| ALMERIA                         | -             | -            | -            | -             | -            | 572           | 31            | -                   | 208           | 1.926          |
| DATTIER DE BEYROUTH             | 1.080         | -            | -            | -             | -            | 36            | 208           | -                   | -             | 1.323          |
| ITALIA                          | 3.989         | 221          | -            | 475           | 1.239        | 1.872         | 793           | 2.596               | 1.351         | 13.881         |
| OTRAS VAR.BCAS DE MESA          | -             | -            | -            | -             | -            | -             | -             | 71                  | -             | 71             |
| PATAGONIA                       | -             | -            | -            | -             | -            | -             | -             | 529                 | -             | 584            |
| REINA DE LA VINA                | -             | -            | -            | 243           | -            | -             | -             | -                   | -             | 243            |
| SERNA                           | -             | -            | -            | -             | -            | -             | -             | 739                 | -             | 739            |
| SUPERIOR SEEDLES                | 3.159         | -            | -            | 964           | -            | 378           | 576           | 1.858               | 749           | 13.009         |
| VICTORIA                        | 715           | -            | -            | -             | 88           | -             | 106           | 2.489               | 3.681         | 7.126          |
| <b>TOTAL BLANCAS</b>            | <b>9.086</b>  | <b>401</b>   | <b>-</b>     | <b>1.682</b>  | <b>1.327</b> | <b>3.459</b>  | <b>1.893</b>  | <b>8.565</b>        | <b>5.989</b>  | <b>41.005</b>  |
| <b>ROSADAS</b>                  |               |              |              |               |              |               |               |                     |               |                |
| CARDINAL                        | 11.105        | 201          | -            | -             | 185          | 1.128         | 97            | 3.160               | 1.966         | 33.508         |
| EMPERADOR                       | 566           | -            | -            | 215           | -            | -             | -             | 347                 | 61            | 2.539          |
| FLAME SEEDLESS                  | 1.215         | 49           | -            | 107           | 389          | 198           | 3.919         | 6.494               | 99            | 26.174         |
| PATRICIA                        | -             | -            | -            | -             | -            | 858           | -             | -                   | -             | 858            |
| RED GLOBE                       | 19.067        | 890          | 406          | 10.766        | 313          | 5.031         | 14.883        | 32.102              | 18.919        | 145.338        |
| TINOGASTEÑA                     | -             | -            | -            | -             | -            | -             | -             | -                   | -             | 2.156          |
| <b>TOTAL ROSADAS</b>            | <b>31.953</b> | <b>1.140</b> | <b>406</b>   | <b>11.088</b> | <b>887</b>   | <b>7.216</b>  | <b>18.898</b> | <b>42.103</b>       | <b>21.045</b> | <b>210.572</b> |
| <b>TINTAS</b>                   |               |              |              |               |              |               |               |                     |               |                |
| ALFONSO LAVALLEE (RIBIER)       | 12.139        | 76           | 30           | 1.048         | 825          | 4.654         | 3.348         | 7.906               | 7.654         | 55.404         |
| BLACK SEEDLESS                  | -             | -            | -            | -             | -            | -             | 1.092         | -                   | -             | 3.213          |
| CALIFORNIA                      | 300           | 950          | 1.074        | 765           | 393          | 4.215         | 136           | 4.795               | -             | 19.483         |
| OTRAS VARIED NEGRAS DE MESA     | 307           | -            | -            | -             | -            | -             | -             | -                   | -             | 307            |
| <b>TOTAL TINTAS</b>             | <b>12.747</b> | <b>1.027</b> | <b>1.104</b> | <b>1.813</b>  | <b>1.217</b> | <b>8.869</b>  | <b>4.576</b>  | <b>12.702</b>       | <b>7.654</b>  | <b>78.407</b>  |
| <b>TOTAL VARIEDADES DE MESA</b> | <b>53.785</b> | <b>2.568</b> | <b>1.509</b> | <b>14.583</b> | <b>3.431</b> | <b>19.543</b> | <b>25.366</b> | <b>63.370</b>       | <b>34.689</b> | <b>329.984</b> |

FUENTE: INSTITUTO NACIONAL DE VITIVINICULTURA - Form. CIU y CEC-04

ELABORADO: Departamento de Estadísticas y Estudios de Mercado.



**PRODUCCIÓN DE UVA SEGÚN PROVINCIA DE ORIGEN - DESTINO: ELABORAR VINOS Y MOSTOS**  
**PROVINCIA DE SAN JUAN - AÑO 2012- En quintales métricos -VARIEDADES DE PASAS Y OTRAS - 1ERA.PARTE**  
**Distribución por departamento, calidad y color de la uva.**

| VARIEDAD                           | ALBARDÓN       | ANGACO         | CALINGASTA   | CAPITAL    | CAUCETE        | CHIMBAS        | IGLESIA   | JACHAL     | NUEVE DE JULIO |
|------------------------------------|----------------|----------------|--------------|------------|----------------|----------------|-----------|------------|----------------|
| <b>BLANCAS</b>                     |                |                |              |            |                |                |           |            |                |
| ARIZUL (INTA C G 351)              | -              | 1.561          | -            | -          | 59             | -              | -         | -          | 223            |
| OTRAS VARIEDADES BCAS DE PASAS     | -              | -              | -            | -          | 228            | -              | -         | -          | -              |
| SULTANINA BLANCA                   | -              | 263            | -            | -          | 898            | -              | -         | -          | -              |
| <b>TOTAL BLANCAS</b>               | -              | <b>1.824</b>   | -            | -          | <b>1.185</b>   | -              | -         | -          | <b>223</b>     |
| <b>ROSADAS</b>                     |                |                |              |            |                |                |           |            |                |
| MOSCATUEL (INTA C G 102295)        | -              | -              | -            | -          | 561            | 178            | -         | -          | -              |
| <b>TOTAL ROSADAS</b>               | -              | -              | -            | -          | <b>561</b>     | <b>178</b>     | -         | -          | -              |
| <b>TOTAL VARIEDADES PARA PASAS</b> | -              | <b>1.824</b>   | -            | -          | <b>1.746</b>   | <b>178</b>     | -         | -          | <b>223</b>     |
| COLECCION AMPELOGRAFICA            | -              | -              | -            | -          | -              | -              | -         | -          | -              |
| OTRAS VARIEDADES NO IDENTIFICADAS  | -              | -              | -            | -          | -              | -              | -         | -          | -              |
| <b>TOTAL OTRAS VARIEDADES</b>      | -              | -              | -            | -          | -              | -              | -         | -          | -              |
| <b>TOTAL DESTINADA A</b>           |                |                |              |            |                |                |           |            |                |
| <b>ELABORAR VINOS Y MOSTOS</b>     | <b>149.390</b> | <b>294.055</b> | <b>9.272</b> | <b>169</b> | <b>949.378</b> | <b>147.729</b> | <b>58</b> | <b>339</b> | <b>381.898</b> |

FUENTE: INSTITUTO NACIONAL DE VITIVINICULTURA - Form. CIU y CEC-04

ELABORADO: Departamento de Estadísticas y Estudios de Mercado.



**PRODUCCIÓN DE UVA SEGÚN PROVINCIA DE ORIGEN - DESTINO: ELABORAR VINOS Y MOSTOS**  
**PROVINCIA DE SAN JUAN -AÑO 2012- En quintales métricos -VARIEDADES DE PASAS Y OTRAS - 2DA.PARTE**  
**Distribución por departamento, calidad y color de la uva.**

| VARIEDAD                           | POCITO         | RAWSON         | RIVADAVIA     | SAN MARTÍN     | SANTA LUCIA    | SARMIENTO      | ULLUM          | VEINTICINCO DE MAYO | ZONDA          | TOTAL            |
|------------------------------------|----------------|----------------|---------------|----------------|----------------|----------------|----------------|---------------------|----------------|------------------|
| <b>BLANCAS</b>                     |                |                |               |                |                |                |                |                     |                |                  |
| ARIZUL (INTA C G 351)              | 1.016          | -              | -             | 511            | -              | 4.523          | -              | 79                  | -              | 7.972            |
| OTRAS VARIEDADES BCAS DE PASAS     | -              | -              | -             | -              | -              | -              | -              | -                   | -              | 228              |
| SULTANINA BLANCA                   | 203            | -              | -             | 850            | -              | -              | -              | 150                 | -              | 2.364            |
| <b>TOTAL BLANCAS</b>               | <b>1.219</b>   | <b>-</b>       | <b>-</b>      | <b>1.361</b>   | <b>-</b>       | <b>4.523</b>   | <b>-</b>       | <b>229</b>          | <b>-</b>       | <b>10.564</b>    |
| <b>ROSADAS</b>                     |                |                |               |                |                |                |                |                     |                |                  |
| MOSCATUEL (INTA C G 102295)        | 43             | -              | -             | -              | -              | -              | -              | 359                 | 814            | 1.954            |
| <b>TOTAL ROSADAS</b>               | <b>43</b>      | <b>-</b>       | <b>-</b>      | <b>-</b>       | <b>-</b>       | <b>-</b>       | <b>-</b>       | <b>359</b>          | <b>814</b>     | <b>1.954</b>     |
| <b>TOTAL VARIEDADES PARA PASAS</b> | <b>1.262</b>   | <b>-</b>       | <b>-</b>      | <b>1.361</b>   | <b>-</b>       | <b>4.523</b>   | <b>-</b>       | <b>588</b>          | <b>814</b>     | <b>12.518</b>    |
| COLECCION AMPELOGRAFICA            | 133            | -              | -             | 390            | -              | -              | -              | -                   | -              | 523              |
| OTRAS VARIEDADES NO IDENTIFICADAS  | -              | -              | -             | -              | -              | -              | -              | 202                 | -              | 202              |
| <b>TOTAL OTRAS VARIEDADES</b>      | <b>133</b>     | <b>-</b>       | <b>-</b>      | <b>390</b>     | <b>-</b>       | <b>-</b>       | <b>-</b>       | <b>202</b>          | <b>-</b>       | <b>725</b>       |
| <b>TOTAL DESTINADA A</b>           |                |                |               |                |                |                |                |                     |                |                  |
| <b>ELABORAR VINOS Y MOSTOS</b>     | <b>385.944</b> | <b>221.743</b> | <b>46.062</b> | <b>480.977</b> | <b>230.339</b> | <b>925.495</b> | <b>100.301</b> | <b>890.817</b>      | <b>139.066</b> | <b>5.353.031</b> |

FUENTE: INSTITUTO NACIONAL DE VITIVINICULTURA - Form. CIU y CEC-04

ELABORADO: Departamento de Estadísticas y Estudios de Mercado.

**PRODUCCIÓN DE UVA SEGÚN PROVINCIA DE ORIGEN - DESTINO: ELABORAR VINOS Y MOSTOS**  
**PROVINCIA DE LA RIOJA - AÑO 2012 - En quintales métricos - VARIEDADES DE VINIFICAR.**  
Distribución por departamentos, calidad y color de la uva.

| VARIEDAD                             | CASTRO<br>BARROS | CHILECITO      | CORONEL<br>FELIPE VARELA | FAMATINA      | GENERAL<br>LAMADRID | SAN BLAS<br>DE LOS<br>SAUCES | SANAGASTA  | VINCHINA     | TOTAL          |
|--------------------------------------|------------------|----------------|--------------------------|---------------|---------------------|------------------------------|------------|--------------|----------------|
| <b>BLANCAS</b>                       |                  |                |                          |               |                     |                              |            |              |                |
| CHARDONNAY                           | 1.876            | 10.128         | -                        | 92            | -                   | -                            | -          | -            | 12.096         |
| CHENIN                               | 447              | 2.064          | -                        | -             | -                   | -                            | -          | -            | 2.511          |
| FIANO                                | -                | 83             | -                        | -             | -                   | -                            | -          | -            | 83             |
| MALVASIA                             | -                | 895            | -                        | -             | -                   | -                            | -          | -            | 895            |
| MOSCATEL DE ALEJANDRIA               | -                | 70.322         | 101                      | -             | 1.080               | -                            | -          | 40           | 71.543         |
| MOSCATO GIALLO                       | 338              | -              | -                        | -             | -                   | -                            | -          | -            | 338            |
| PEDRO GIMENEZ                        | -                | 2.909          | 138                      | -             | -                   | -                            | -          | -            | 3.047          |
| RIESLINA (INTA C.G. 38049)           | -                | -              | 357                      | -             | -                   | -                            | -          | -            | 357            |
| SAUVIGNON                            | 438              | 2.474          | -                        | -             | -                   | -                            | -          | -            | 2.912          |
| SEMILLON                             | 625              | -              | 63                       | -             | -                   | -                            | -          | -            | 687            |
| TORRONTES RIOJANO                    | 2.083            | 264.807        | 22.213                   | 8.612         | 3.974               | 1.070                        | 219        | 914          | 303.892        |
| TORRONTES SANJUANINO                 | -                | 187            | -                        | -             | -                   | -                            | -          | -            | 187            |
| UGNI BLANC                           | -                | 1.198          | -                        | -             | -                   | -                            | -          | -            | 1.198          |
| VIOGNIER                             | 330              | 1.080          | -                        | 105           | -                   | -                            | -          | -            | 1.514          |
| <b>TOTAL BLANCAS</b>                 | <b>6.136</b>     | <b>356.146</b> | <b>22.872</b>            | <b>8.809</b>  | <b>5.054</b>        | <b>1.070</b>                 | <b>219</b> | <b>954</b>   | <b>401.260</b> |
| <b>ROSADAS</b>                       |                  |                |                          |               |                     |                              |            |              |                |
| CEREZA                               | -                | 31.641         | 15.174                   | 1.902         | 1.153               | -                            | -          | 1.554        | 51.424         |
| CRIOLLA CHICA                        | -                | 549            | 131                      | 436           | 47                  | 31                           | -          | 144          | 1.338          |
| CRIOLLA GRANDE                       | -                | 48             | 141                      | 58            | -                   | -                            | -          | -            | 248            |
| FERRAL                               | 153              | 730            | -                        | -             | -                   | 287                          | -          | -            | 1.170          |
| GARNACHA (GRENACHE)                  | -                | 2.064          | -                        | -             | -                   | -                            | -          | -            | 2.064          |
| MOSCATEL ROSADO                      | -                | -              | -                        | 56            | -                   | -                            | -          | -            | 56             |
| PINOT GRIS (PINOT GRIGIO)            | -                | 9.569          | -                        | -             | -                   | -                            | -          | -            | 9.569          |
| VALENCI                              | -                | 469            | -                        | -             | -                   | -                            | -          | -            | 469            |
| <b>TOTAL ROSADAS</b>                 | <b>153</b>       | <b>45.070</b>  | <b>15.446</b>            | <b>2.453</b>  | <b>1.199</b>        | <b>318</b>                   | <b>-</b>   | <b>1.698</b> | <b>66.337</b>  |
| <b>TINTAS</b>                        |                  |                |                          |               |                     |                              |            |              |                |
| ALICANTE BOUSCHET                    | -                | 261            | 217                      | -             | -                   | -                            | -          | -            | 478            |
| ANCELOTTA                            | -                | 248            | -                        | -             | -                   | -                            | -          | -            | 248            |
| ASPIRANT BOUCHET                     | -                | 6.069          | -                        | 464           | 30                  | -                            | -          | -            | 6.563          |
| BARBERA                              | -                | 15.966         | 448                      | 79            | -                   | -                            | -          | -            | 16.493         |
| BONARDA                              | 4.630            | 64.352         | 316                      | 301           | 10                  | -                            | -          | -            | 69.608         |
| CABERNET FRANC                       | 827              | 1.424          | -                        | 203           | -                   | -                            | -          | -            | 2.454          |
| CABERNET SAUVIGNON                   | 9.898            | 70.480         | 1.180                    | 1.046         | 451                 | 356                          | -          | -            | 83.411         |
| CANARI                               | -                | 843            | -                        | -             | -                   | -                            | -          | -            | 843            |
| CARMENERE                            | -                | 420            | -                        | -             | -                   | -                            | -          | -            | 420            |
| FER                                  | -                | 15             | 129                      | 131           | -                   | -                            | -          | -            | 276            |
| GRECO NERO                           | -                | 129            | -                        | -             | -                   | -                            | -          | -            | 129            |
| MALBEC                               | 10.492           | 85.986         | 3.242                    | 3.234         | 193                 | -                            | -          | -            | 103.148        |
| MERLOT                               | 1.287            | 17.665         | -                        | -             | -                   | 108                          | 20         | -            | 19.080         |
| PINOT NEGRO                          | -                | 45             | -                        | -             | -                   | -                            | -          | -            | 45             |
| SANGIOVESE                           | -                | 441            | -                        | -             | -                   | -                            | -          | -            | 441            |
| SYRAH (SHIRAZ-SIRAH)                 | 2.630            | 82.947         | 4.155                    | 1.817         | 389                 | 780                          | -          | -            | 92.718         |
| TANNAT                               | -                | 488            | -                        | 501           | -                   | -                            | -          | -            | 989            |
| TEMPRANILLO                          | -                | 4.014          | -                        | -             | -                   | -                            | -          | -            | 4.014          |
| TOURIGA NACIONAL                     | -                | 191            | -                        | -             | -                   | -                            | -          | -            | 191            |
| VERDOT                               | 932              | 3.039          | -                        | 103           | -                   | 212                          | -          | -            | 4.286          |
| <b>TOTAL TINTAS</b>                  | <b>30.696</b>    | <b>355.024</b> | <b>9.687</b>             | <b>7.879</b>  | <b>1.073</b>        | <b>1.456</b>                 | <b>20</b>  | <b>-</b>     | <b>405.835</b> |
| <b>TOTAL VARIEDADES DE VINIFICAR</b> | <b>36.985</b>    | <b>756.240</b> | <b>48.005</b>            | <b>19.141</b> | <b>7.326</b>        | <b>2.844</b>                 | <b>239</b> | <b>2.652</b> | <b>873.432</b> |

FUENTE: INSTITUTO NACIONAL DE VITIVINICULTURA - Form. CIU y CEC-04  
ELABORADO: Departamento de Estadísticas y Estudios de Mercado.



**PRODUCCIÓN DE UVA SEGÚN PROVINCIA DE ORIGEN - DESTINO: ELABORAR VINOS Y MOSTOS**  
**PROVINCIA DE LA RIOJA - AÑO 2012- En quintales métricos -VARIEDADES DE MESA, PASAS Y OTRAS -**  
**Distribución por departamentos, calidad y color de la uva.**

| VARIEDAD   | CASTRO<br>BARROS | CHILECITO      | CORONEL<br>FELIPE VARELA | FAMATINA      | GENERAL<br>LAMADRID | SAN BLAS<br>DE LOS<br>SAUCES | SANAGASTA  | VINCHINA     | TOTAL          |
|--|------------------|----------------|--------------------------|---------------|---------------------|------------------------------|------------|--------------|----------------|
| <b>BLANCAS</b>                                   |                  |                |                          |               |                     |                              |            |              |                |
| AURORA (INTA C G 91560)                          | -                | 565            | -                        | -             | -                   | -                            | -          | -            | 565            |
| ITALIA   | -                | -              | 112                      | -             | -                   | -                            | -          | -            | 112            |
| <b>TOTAL BLANCAS</b>                             | -                | <b>565</b>     | <b>112</b>               | -             | -                   | -                            | -          | -            | <b>677</b>     |
| <b>ROSADAS</b>                                   |                  |                |                          |               |                     |                              |            |              |                |
| FLAME SEEDLESS                                   | -                | 120            | -                        | -             | -                   | -                            | -          | -            | 120            |
| <b>TOTAL ROSADAS</b>                             | -                | <b>120</b>     | -                        | -             | -                   | -                            | -          | -            | <b>120</b>     |
| <b>TINTAS</b>                                    |                  |                |                          |               |                     |                              |            |              |                |
| ALFONSO LAVALLEE (RIBIER)                        | -                | 703            | -                        | -             | -                   | -                            | -          | -            | 703            |
| <b>TOTAL TINTAS</b>                              | -                | <b>703</b>     | -                        | -             | -                   | -                            | -          | -            | <b>703</b>     |
| <b>TOTAL VARIETADES DE MESA</b>                  | -                | <b>1.388</b>   | <b>112</b>               | -             | -                   | -                            | -          | -            | <b>1.500</b>   |
| <b>BLANCAS</b>                                   |                  |                |                          |               |                     |                              |            |              |                |
| ARIZUL (INTA C G 351)                            | -                | 836            | -                        | -             | -                   | -                            | -          | -            | 836            |
| <b>TOTAL BLANCAS</b>                             | -                | <b>836</b>     | -                        | -             | -                   | -                            | -          | -            | <b>836</b>     |
| <b>ROSADAS</b>                                   |                  |                |                          |               |                     |                              |            |              |                |
| MOSCATUEL (INTA C G 102295)                      | -                | -              | 96                       | -             | -                   | -                            | -          | -            | 96             |
| <b>TOTAL ROSADAS</b>                             | -                | -              | <b>96</b>                | -             | -                   | -                            | -          | -            | <b>96</b>      |
| <b>TOTAL VARIETADES PARA PASAS</b>               | -                | <b>836</b>     | <b>96</b>                | -             | -                   | -                            | -          | -            | <b>932</b>     |
| <b>TOTAL DESTINADA A ELABORAR VINOS Y MOSTOS</b> | <b>36.985</b>    | <b>758.464</b> | <b>48.213</b>            | <b>19.141</b> | <b>7.326</b>        | <b>2.844</b>                 | <b>239</b> | <b>2.652</b> | <b>875.864</b> |

FUENTE: INSTITUTO NACIONAL DE VITIVINICULTURA - Form. CIU y CEC-04  
 ELABORADO: Departamento de Estadísticas y Estudios de Mercado.

**PRODUCCIÓN DE UVA SEGÚN PROVINCIA DE ORIGEN - DESTINO: ELABORAR VINOS Y MOSTOS**  
**PROVINCIA DE CATAMARCA - AÑO 2012 - En quintales métricos.**  
**Distribución por departamento, calidad y color de la uva.**

| VARIEDAD   | ANDALGALA  | BELÉN         | POMÁN        | SANTA<br>MARÍA | TINOGASTA     | TOTAL          |
|--|------------|---------------|--------------|----------------|---------------|----------------|
| <b>BLANCAS</b>                                       |            |               |              |                |               |                |
| CHARDONNAY   | -          | -             | -            | -              | 69            | 69             |
| CHENIN   | -          | -             | -            | -              | 2             | 2              |
| MOSCATEL DE ALEJANDRIA                               | -          | -             | 520          | -              | -             | 520            |
| PEDRO GIMENEZ  | -          | -             | -            | -              | 104           | 104            |
| RIESLINA (INTA C.G. 38049)                           | -          | -             | -            | -              | 521           | 521            |
| TORRONTES RIOJANO                                    | -          | 9.006         | 207          | 19.503         | 2.976         | 31.692         |
| <b>TOTAL BLANCAS</b>                                 | -          | <b>9.006</b>  | <b>727</b>   | <b>19.503</b>  | <b>3.672</b>  | <b>32.908</b>  |
| <b>ROSADAS</b>                                       |            |               |              |                |               |                |
| CEREZA   | -          | 238           | -            | 4              | 69.443        | 69.685         |
| CRIOLLA CHICA  | -          | 807           | -            | 18             | 168           | 993            |
| CRIOLLA GRANDE                                       | -          | -             | -            | -              | 271           | 271            |
| <b>TOTAL ROSADAS</b>                                 | -          | <b>1.044</b>  | -            | <b>22</b>      | <b>69.882</b> | <b>70.949</b>  |
| <b>TINTAS</b>  |            |               |              |                |               |                |
| BARBERA  | 214        | -             | -            | 140            | 267           | 621            |
| BONARDA  | -          | -             | 408          | 9              | 6.286         | 6.702          |
| CABERNET SAUVIGNON                                   | -          | 114           | -            | 16.574         | 951           | 17.639         |
| MALBEC   | -          | 2.854         | 437          | 14.371         | 2.880         | 20.542         |
| MERLOT   | -          | -             | -            | 6.487          | 31            | 6.518          |
| PINOT NEGRO  | -          | -             | -            | 1.221          | -             | 1.221          |
| RABOSO   | -          | 160           | -            | -              | -             | 160            |
| SYRAH (SHIRAZ-SIRAH)                                 | -          | 402           | -            | 7.921          | 4.099         | 12.421         |
| TANNAT   | -          | -             | -            | 715            | 4             | 719            |
| TEMPRANILLO  | -          | -             | -            | 212            | 162           | 374            |
| VERDOT   | -          | -             | -            | 11             | -             | 11             |
| <b>TOTAL TINTAS</b>                                  | <b>214</b> | <b>3.529</b>  | <b>845</b>   | <b>47.662</b>  | <b>14.678</b> | <b>66.929</b>  |
| <b>TOTAL VARIEDADES DE<br/>VINIFICAR</b>             | <b>214</b> | <b>13.579</b> | <b>1.572</b> | <b>67.187</b>  | <b>88.232</b> | <b>170.785</b> |
| <b>ROSADAS</b>                                       |            |               |              |                |               |                |
| TINOGASTEÑA  | -          | -             | -            | -              | 305           | 305            |
| <b>TOTAL ROSADAS</b>                                 | -          | -             | -            | -              | <b>305</b>    | <b>305</b>     |
| <b>TOTAL DE MESA</b>                                 | -          | -             | -            | -              | <b>305</b>    | <b>305</b>     |
| <b>TOTAL DESTINADA A ELABORAR<br/>VINOS Y MOSTOS</b> | <b>214</b> | <b>13.579</b> | <b>1.572</b> | <b>67.187</b>  | <b>88.537</b> | <b>171.090</b> |

FUENTE: INSTITUTO NACIONAL DE VITIVINICULTURA - Form. CIU y CEC-04  
 ELABORADO: Departamento de Estadísticas y Estudios de Mercado.

**PRODUCCIÓN DE UVA SEGÚN PROVINCIA DE ORIGEN - DESTINO: ELABORAR VINOS Y MOSTOS**  
**PROVINCIA DE SALTA - AÑO 2012 - En quintales métricos.**  
**Distribución por departamento, calidad y color de la uva.**

| VARIEDAD   | CACHI        | CAFAYATE       | LA VINA    | MOLINOS      | SAN CARLOS    | TOTAL          |
|--|--------------|----------------|------------|--------------|---------------|----------------|
| <b>BLANCAS</b>                                   |              |                |            |              |               |                |
| ALVARINHO  | -            | 102            | -          | -            | -             | 102            |
| CHARDONNAY                                       | -            | 3.550          | -          | 22           | -             | 3.572          |
| CHENIN   | -            | 1.641          | -          | -            | -             | 1.641          |
| MOSCATEL DE ALEJANDRIA                           | -            | 562            | -          | -            | 677           | 1.239          |
| PEDRO GIMENEZ                                    | -            | -              | -          | -            | 248           | 248            |
| RIESLING   | -            | 139            | -          | -            | -             | 139            |
| SAUVIGNON  | 8            | 2.105          | -          | 183          | -             | 2.296          |
| SAUVIGNONASSE                                    | -            | 539            | -          | -            | -             | 539            |
| TORRONTES RIOJANO                                | 87           | 84.267         | -          | 198          | 24.482        | 109.033        |
| UGNI BLANC                                       | -            | 377            | -          | -            | -             | 377            |
| VERDELHO   | -            | 391            | -          | -            | -             | 391            |
| VIOGNIER   | -            | 1.327          | -          | -            | -             | 1.327          |
| <b>TOTAL BLANCAS</b>                             | <b>95</b>    | <b>95.001</b>  | <b>-</b>   | <b>403</b>   | <b>25.407</b> | <b>120.906</b> |
| <b>ROSADAS</b>                                   |              |                |            |              |               |                |
| CEREZA   | 5            | 77             | -          | -            | 324           | 406            |
| CRIOLLA CHICA                                    | -            | 1.106          | -          | -            | 16            | 1.122          |
| MOSCATEL ROSADO                                  | -            | 113            | -          | -            | 13            | 126            |
| PINOT GRIS (PINOT GRIGIO)                        | -            | 81             | -          | -            | -             | 81             |
| <b>TOTAL ROSADAS</b>                             | <b>5</b>     | <b>1.376</b>   | <b>-</b>   | <b>-</b>     | <b>354</b>    | <b>1.734</b>   |
| <b>TINTAS</b>                                    |              |                |            |              |               |                |
| ANCELOTTA  | -            | 19             | -          | -            | -             | 19             |
| ASPIRANT BOUCHET                                 | -            | 737            | -          | -            | -             | 737            |
| BARBERA  | -            | 462            | -          | -            | -             | 462            |
| BONARDA  | -            | 2.962          | -          | -            | 4.203         | 7.164          |
| CABERNET FRANC                                   | -            | 745            | -          | -            | -             | 745            |
| CABERNET SAUVIGNON                               | -            | 29.287         | 67         | 404          | 2.553         | 32.311         |
| CALADOC  | -            | 277            | -          | -            | -             | 277            |
| MALBEC   | 2.340        | 42.267         | 187        | 4.156        | 7.268         | 56.219         |
| MARSELAN   | -            | 156            | -          | -            | -             | 156            |
| MERLOT   | 67           | 5.785          | -          | -            | -             | 5.852          |
| PINOT NEGRO                                      | 8            | 514            | -          | -            | -             | 522            |
| SANGIOVESE                                       | -            | 37             | -          | -            | -             | 37             |
| SYRAH (SHIRAZ-SIRAH)                             | -            | 3.288          | 20         | 291          | 69            | 3.669          |
| TANNAT   | 6            | 7.099          | 15         | 150          | 727           | 7.997          |
| TEMPRANILLO                                      | -            | 617            | -          | 52           | -             | 669            |
| TOURIGA NACIONAL                                 | -            | 59             | -          | -            | -             | 59             |
| VERDOT   | -            | 188            | -          | 75           | -             | 262            |
| <b>TOTAL TINTAS</b>                              | <b>2.421</b> | <b>94.498</b>  | <b>290</b> | <b>5.129</b> | <b>14.819</b> | <b>117.157</b> |
| <b>TOTAL VARIETADES DE VINIFICAR</b>             | <b>2.521</b> | <b>190.875</b> | <b>290</b> | <b>5.531</b> | <b>40.580</b> | <b>239.797</b> |
| <b>TOTAL DESTINADA A ELABORAR VINOS Y MOSTOS</b> | <b>2.521</b> | <b>190.875</b> | <b>290</b> | <b>5.531</b> | <b>40.580</b> | <b>239.797</b> |

FUENTE: INSTITUTO NACIONAL DE VITIVINICULTURA - Form. CIU y CEC-04  
 ELABORADO: Departamento de Estadísticas y Estudios de Mercado.



**PRODUCCIÓN DE UVA SEGÚN PROVINCIA DE ORIGEN - DESTINO: ELABORAR VINOS Y MOSTOS**  
**PROVINCIA DE CÓRDOBA - AÑO 2012 - En quintales métricos.**  
**Distribución por departamento, calidad y color de la uva.**

| VARIEDAD   | CALAMUCHITA | COLON         | CRUZ DEL EJE | ISCHILIN     | SANTA MARÍA | TOTAL     | TULUMBA   | TOTAL         |
|--|-------------|---------------|--------------|--------------|-------------|-----------|-----------|---------------|
| <b>BLANCAS</b>                                   |             |               |              |              |             |           |           |               |
| CHARDONNAY                                       | 1           | 193           | -            | 51           | -           | -         | -         | 245           |
| MALVASIA   | -           | 69            | -            | -            | -           | -         | -         | 69            |
| MOSCADEL DE ALEJANDRIA                           | -           | -             | -            | 136          | -           | -         | -         | 136           |
| SAUVIGNON  | 5           | 226           | -            | -            | 3           | -         | -         | 234           |
| SEMILLON   | -           | -             | -            | -            | -           | 4         | -         | 4             |
| TORRONTES RIOJANO                                | -           | -             | 555          | 229          | -           | -         | -         | 784           |
| VERDUZZO   | -           | 28            | -            | -            | -           | -         | -         | 28            |
| <b>TOTAL BLANCAS</b>                             | <b>6</b>    | <b>515</b>    | <b>555</b>   | <b>417</b>   | <b>3</b>    | <b>4</b>  | <b>-</b>  | <b>1.499</b>  |
| <b>TINTAS</b>                                    |             |               |              |              |             |           |           |               |
| ANCELOTTA  | -           | 767           | -            | -            | -           | -         | -         | 767           |
| BONARDA  | -           | -             | 23           | -            | 2           | -         | -         | 25            |
| CABERNET SAUVIGNON                               | 2,68        | 529           | 12           | 137          | 20          | -         | 7         | 709           |
| MALBEC   | 3,14        | 883           | 37           | -            | 52          | -         | -         | 975           |
| MERLOT   | 3,14        | 1.763         | -            | 221          | -           | -         | 7         | 1.994         |
| PINOT NEGRO                                      | 2           | 2.849         | -            | 388          | -           | 57        | -         | 3.296         |
| RABOSO   | -           | 64            | -            | -            | -           | -         | -         | 64            |
| SYRAH (SHIRAZ-SIRAH)                             | -           | 65            | 12           | -            | 3           | -         | -         | 80            |
| TANNAT   | -           | 76            | -            | -            | -           | -         | -         | 76            |
| <b>TOTAL TINTAS</b>                              | <b>10</b>   | <b>6.997</b>  | <b>84</b>    | <b>746</b>   | <b>77</b>   | <b>57</b> | <b>15</b> | <b>7.986</b>  |
| <b>TOTAL VARIEDADES DE VINIFICAR</b>             | <b>16</b>   | <b>7.513</b>  | <b>639</b>   | <b>1.163</b> | <b>80</b>   | <b>60</b> | <b>15</b> | <b>9.485</b>  |
| <b>OTRAS VARIEDADES</b>                          |             |               |              |              |             |           |           |               |
| ISABELLA   | -           | 3.014         | -            | -            | -           | 10,20     | -         | 3.024         |
| <b>TOTAL OTRAS VARIEDADES</b>                    | <b>-</b>    | <b>3.014</b>  | <b>-</b>     | <b>-</b>     | <b>-</b>    | <b>10</b> | <b>-</b>  | <b>3.024</b>  |
| <b>TOTAL DESTINADA A ELABORAR VINOS Y MOSTOS</b> | <b>16</b>   | <b>10.527</b> | <b>639</b>   | <b>1.163</b> | <b>80</b>   | <b>71</b> | <b>15</b> | <b>12.510</b> |

FUENTE: INSTITUTO NACIONAL DE VITIVINICULTURA - Form. CIU y CEC-04

ELABORADO: Departamento de Estadísticas y Estudios de Mercado.

**PRODUCCIÓN DE UVA SEGÚN PROVINCIA DE ORIGEN - DESTINO: ELABORAR VINOS Y MOSTOS**  
- AÑO 2012 - En quintales métricos. Distribución por departamento, calidad y color de la uva.

**PROVINCIA: BUENOS AIRES**

| VARIEDAD   | CORONEL<br>SUAREZ | GENERAL<br>PUEYRREDON | TORNQUIST  | VILLARINO  | TOTAL        |
|--|-------------------|-----------------------|------------|------------|--------------|
| <b>BLANCAS</b>   |                   |                       |            |            |              |
| CHARDONNAY   | -                 | 206                   | 22         | 16         | 245          |
| RIESLING   | -                 | 17                    | -          | -          | 17           |
| SAUVIGNON  | 154               | 89                    | 11         | 137        | 392          |
| <b>Total Blancas</b>                                     | <b>154</b>        | <b>312</b>            | <b>34</b>  | <b>153</b> | <b>654</b>   |
| <b>ROSADAS</b>   |                   |                       |            |            |              |
| PINOT GRIS (PINOT GRIGIO)                                | 246               | -                     | -          | -          | 246          |
| TRAMINER   | -                 | 22                    | -          | -          | 22           |
| <b>Total Rosadas</b>                                     | <b>246</b>        | <b>22</b>             | <b>-</b>   | <b>-</b>   | <b>268</b>   |
| <b>TINTAS</b>  |                   |                       |            |            |              |
| BARBERA  | 255               | -                     | -          | -          | 255          |
| CABERNET FRANC   | -                 | 16                    | 93         | -          | 110          |
| CABERNET SAUVIGNON                                       | -                 | 27                    | 32         | 12         | 71           |
| MALBEC   | -                 | 7                     | 65         | 117        | 189          |
| MERLOT   | 109               | 22                    | 22         | 74         | 227          |
| OTRAS VARIED TINTAS P/VINIF.                             | -                 | -                     | 38         | -          | 38           |
| PINOT NEGRO  | -                 | 264                   | -          | -          | 264          |
| TANNAT   | -                 | -                     | -          | 37         | 37           |
| TEMPRANILLO  | -                 | -                     | 2          | -          | 2            |
| <b>Total Tintas</b>                                      | <b>365</b>        | <b>336</b>            | <b>252</b> | <b>240</b> | <b>1.192</b> |
| <b>TOTAL VARIEDADES DE<br/>VINIFICAR</b>                 | <b>765</b>        | <b>671</b>            | <b>285</b> | <b>393</b> | <b>2.114</b> |
| <b>TOTAL DESTINADO A<br/>ELABORAR VINOS Y<br/>MOSTOS</b> | <b>765</b>        | <b>673</b>            | <b>503</b> | <b>393</b> | <b>2.114</b> |

**PROVINCIA: TUCUMÁN**

| VARIEDAD   | TAFI DEL VALLE | TOTAL        |
|--|----------------|--------------|
| <b>BLANCAS</b>   |                |              |
| TORRONTES RIOJANO  | 740            | 740          |
| <b>Total Blancas</b>                                     | <b>740</b>     | <b>740</b>   |
| <b>TINTAS</b>  |                |              |
| CABERNET SAUVIGNON                                       | 124            | 124          |
| MALBEC   | 1.052          | 1.052        |
| TANNAT   | 259            | 259          |
| <b>Total Tintas</b>                                      | <b>1.434</b>   | <b>1.434</b> |
| <b>TOTAL VARIEDADES DE<br/>VINIFICAR</b>                 | <b>2.175</b>   | <b>2.175</b> |
| <b>TOTAL DESTINADO A<br/>ELABORAR VINOS Y<br/>MOSTOS</b> | <b>2.175</b>   | <b>2.175</b> |

FUENTE: INSTITUTO NACIONAL DE VITIVINICULTURA - Form. CIU y CEC-04  
ELABORADO: Departamento de Estadísticas y Estudios de Mercado.



**PRODUCCIÓN DE UVA SEGÚN PROVINCIA DE ORIGEN - DESTINO: ELABORAR VINOS Y MOSTOS**

- AÑO 2011 - En quintales métricos.

Distribución por departamento, calidad y color de la uva.

**PROVINCIA: ENTRE RÍOS**

| VARIEDAD   | COLON      | CONCORDIA  | VICTORIA  | TOTAL      |
|--|------------|------------|-----------|------------|
| <b>BLANCAS</b>                                   |            |            |           |            |
| CHARDONNAY                                       | 54,05      | 23         | 0         | 77         |
| <b>Total Blancas</b>                             | <b>54</b>  | <b>23</b>  | <b>-</b>  | <b>77</b>  |
| <b>TINTAS</b>                                    |            |            |           |            |
| TANNAT   | 116        | 99         | 3         | 218        |
| MALBEC   | 109        | 42         | 18        | 169        |
| CABERNET SAUVIGNON                               | 41         | 68         | -         | 109        |
| SYRAH (SHIRAZ-SIRAH)                             | 89         | 9          | -         | 98         |
| MERLOT   | 27         | -          | 4         | 31         |
| SANGIOVESE                                       | 16         | -          | -         | 16         |
| <b>Total Tintas</b>                              | <b>397</b> | <b>218</b> | <b>25</b> | <b>640</b> |
| <b>TOTAL VARIEDADES DE VINIFICAR</b>             | <b>451</b> | <b>241</b> | <b>25</b> | <b>717</b> |
| <b>TOTAL DESTINADO A ELABORAR VINOS Y MOSTOS</b> | <b>451</b> | <b>241</b> | <b>25</b> | <b>717</b> |

**PROVINCIA: JUJUY**

| VARIEDAD                             | TILCARA    | TOTAL      |
|--------------------------------------|------------|------------|
| CABERNET SAUVIGNON                   | 29         | 29         |
| MALBEC                               | 146        | 146        |
| SYRAH (SHIRAZ-SIRAH)                 | 61         | 61         |
| <b>Total Tintas</b>                  | <b>236</b> | <b>236</b> |
| <b>TOTAL VARIEDADES DE VINIFICAR</b> | <b>236</b> | <b>236</b> |

**PROVINCIA: SAN LUIS**

| VARIEDAD   | JUNIN      | TOTAL      |
|--|------------|------------|
| BONARDA ARGENTINA                                | 41         | 41         |
| SYRAH (SHIRAZ-SIRAH)                             | 62         | 62         |
| TANNAT   | 68         | 68         |
| <b>TOTAL VARIEDADES DE VINIFICAR</b>             | <b>171</b> | <b>171</b> |
| <b>TOTAL DESTINADO A ELABORAR VINOS Y MOSTOS</b> | <b>171</b> | <b>171</b> |

FUENTE: INSTITUTO NACIONAL DE VITIVINICULTURA - Form. CIU y CEC-04

ELABORADO: Departamento de Estadísticas y Estudios de Mercado.



**PRODUCCIÓN DE UVA SEGÚN PROVINCIA DE ORIGEN - DESTINO: ELABORAR VINOS Y MOSTOS**  
**PROVINCIA DE RÍO NEGRO - AÑO 2012- En quintales métricos. VARIEDADES DE VINIFICAR - 1ERA.PARTE**  
**Distribución por departamento, calidad y color de la uva.**

| VARIEDAD                      | ADOLFO ALSINA | AVELLANEDA   | CONESA    | EL CUY     | GENERAL ROCA  | TOTAL         |
|-------------------------------|---------------|--------------|-----------|------------|---------------|---------------|
| <b>BLANCAS</b>                |               |              |           |            |               |               |
| CHARDONNAY                    | -             | -            | -         | -          | 1.355         | 1.355         |
| CHENIN                        | -             | 466          | -         | -          | -             | 466           |
| MATICHA                       | -             | -            | -         | -          | 175           | 175           |
| MOSCATEL AMARILLO             | -             | -            | -         | -          | 894           | 894           |
| MOSCATEL DE ALEJANDRIA        | -             | -            | -         | -          | 338           | 338           |
| OTRAS VAR.BLANCAS P/VINIFICAR | -             | -            | -         | -          | 68            | 68            |
| PEDRO GIMENEZ                 | 15            | 1.438        | -         | -          | 2.633         | 4.085         |
| PEDRO GIMENEZ RIO COLORADO    | -             | -            | -         | -          | 154           | 154           |
| RIESLINA (INTA C.G. 38049)    | -             | -            | -         | -          | 98            | 98            |
| RIESLING                      | -             | 178          | -         | -          | 166           | 344           |
| SAUVIGNON                     | 80            | 417          | -         | 152        | 2.132         | 2.780         |
| SAUVIGNONASSE                 | -             | -            | -         | -          | 89            | 89            |
| SEMILLON                      | -             | -            | -         | 175        | 1.677         | 1.852         |
| TORRONTES MENDOCINO           | -             | -            | -         | -          | 1.739         | 1.739         |
| TORRONTES RIOJANO             | -             | 637          | 40        | -          | 3.540         | 4.217         |
| TORRONTES SANJUANINO          | -             | -            | -         | -          | 4.066         | 4.066         |
| UGNI BLANC                    | -             | 105          | -         | -          | 705           | 810           |
| VIOGNIER                      | -             | -            | -         | -          | 184           | 184           |
| <b>TOTAL BLANCAS</b>          | <b>94</b>     | <b>3.241</b> | <b>40</b> | <b>326</b> | <b>20.011</b> | <b>23.712</b> |
| <b>ROSADAS</b>                |               |              |           |            |               |               |
| CANELA                        | -             | -            | -         | -          | 34            | 34            |
| CEREZA                        | 7             | -            | -         | -          | -             | 7             |
| CRIOLLA GRANDE                | -             | -            | -         | -          | 216           | 216           |
| MOSCATEL ROSADO               | 99            | 54           | -         | -          | 429           | 582           |
| SAUVIGNON GRIS                | -             | -            | -         | -          | 193           | 193           |
| TRAMINER                      | -             | -            | -         | -          | 24            | 24            |
| VALENCI                       | -             | -            | -         | -          | 104           | 104           |
| <b>TOTAL ROSADAS</b>          | <b>106</b>    | <b>54</b>    | <b>-</b>  | <b>-</b>   | <b>1.000</b>  | <b>1.160</b>  |

FUENTE: INSTITUTO NACIONAL DE VITIVINICULTURA - Form. CIU y CEC-04

ELABORADO: Departamento de Estadísticas y Estudios de Mercado.



**PRODUCCIÓN DE UVA SEGÚN PROVINCIA DE ORIGEN - DESTINO: ELABORAR VINOS Y MOSTOS**  
**PROVINCIA DE RÍO NEGRO - AÑO 2012 - En quintales métricos. VARIEDADES DE VINIFICAR - 2DA.PARTE**  
**Distribución por departamento, calidad y color de la uva.**

| VARIEDAD                             | ADOLFO ALSINA | AVELLANEDA   | CONESA    | EL CUY       | GENERAL ROCA  | TOTAL         |
|--------------------------------------|---------------|--------------|-----------|--------------|---------------|---------------|
| <b>TINTAS</b>                        |               |              |           |              |               |               |
| ASPIRANT BOUCHET                     | -             | -            | -         | -            | 8             | 8             |
| BARBERA                              | -             | -            | -         | -            | 23            | 23            |
| BASTARDO                             | -             | -            | -         | -            | 229           | 229           |
| BONARDA                              | -             | -            | -         | -            | 190           | 190           |
| CABERINTA (INTA C.G.14892)           | -             | -            | -         | -            | 111           | 111           |
| CABERNET FRANC                       | -             | -            | -         | -            | 405           | 405           |
| CABERNET SAUVIGNON                   | 512           | 446          | -         | 55           | 3.301         | 4.314         |
| FER                                  | -             | 3            | -         | -            | 53            | 56            |
| LAMBRUSCO MAESTRI                    | -             | -            | -         | -            | 4             | 4             |
| MALBEC                               | 401           | 2.713        | -         | 2.434        | 13.973        | 19.521        |
| MERLOT                               | 341           | 1.487        | -         | 1.297        | 10.837        | 13.962        |
| OTRAS VARIED TINTAS P/VINIF.         | -             | -            | -         | -            | 293           | 293           |
| PINOT NEGRO                          | 35            | 513          | -         | 132          | 4.775         | 5.456         |
| SYRAH (SHIRAZ-SIRAH)                 | -             | 5            | -         | -            | 2.706         | 2.711         |
| TEMPRANILLO                          | -             | 35           | -         | -            | 37            | 72            |
| VERDOT                               | -             | -            | -         | 52           | 211           | 263           |
| <b>TOTAL TINTAS</b>                  | <b>1.289</b>  | <b>5.202</b> | <b>-</b>  | <b>3.971</b> | <b>37.156</b> | <b>47.618</b> |
| <b>TOTAL VARIEDADES DE VINIFICAR</b> | <b>1.489</b>  | <b>8.497</b> | <b>40</b> | <b>4.297</b> | <b>58.167</b> | <b>72.490</b> |

FUENTE: INSTITUTO NACIONAL DE VITIVINICULTURA - Form. CIU y CEC-04  
 ELABORADO: Departamento de Estadísticas y Estudios de Mercado.



**PRODUCCIÓN DE UVA SEGÚN PROVINCIA DE ORIGEN - DESTINO: ELABORAR VINOS Y MOSTOS  
 PROVINCIA DE RÍO NEGRO - AÑO 2012- En quintales métricos. VARIEDADES DE MESA**  
 Distribución por departamento, calidad y color de la uva.

| VARIEDAD   | ADOLFO ALSINA | AVELLANEDA | CONESA | EL CUY | GENERAL ROCA | TOTAL  |
|--|---------------|------------|--------|--------|--------------|--------|
| <b>BLANCAS</b>                                   |               |            |        |        |              |        |
| ITALIA   |               |            |        |        | 129          | 129    |
| <b>TOTAL BLANCAS</b>                             | -             | -          | -      | -      | 129          | 129    |
| <b>ROSADAS</b>                                   |               |            |        |        |              |        |
| RED GLOBE  |               |            |        |        | 50           | 50     |
| <b>TOTAL ROSADAS</b>                             | -             | -          | -      | -      | 50           | 50     |
| <b>TOTAL VARIEDADES DE MESA</b>                  | -             | -          | -      | -      | 179          | 179    |
| <b>TOTAL DESTINADA A ELABORAR VINOS Y MOSTOS</b> | 1.489         | 8.497      | 40     | 4.297  | 58.346       | 72.669 |

FUENTE: INSTITUTO NACIONAL DE VITIVINICULTURA - Form. CIU y CEC-04  
 ELABORADO: Departamento de Estadísticas y Estudios de Mercado.



**PRODUCCIÓN DE UVA SEGÚN PROVINCIA DE ORIGEN - DESTINO: ELABORAR VINOS Y MOSTOS  
AÑO 2012 - En quintales métricos. Distribución por departamento, calidad y color de la uva.**

**PROVINCIA: NEUQUÉN**

| VARIEDAD                             | AÑELO          | COLLON CURA | CONFLUENCIA | LACAR     | PICUNCHES | TOTAL          |
|--------------------------------------|----------------|-------------|-------------|-----------|-----------|----------------|
| <b>BLANCAS</b>                       |                |             |             |           |           |                |
| CHARDONNAY                           | 10.572         | 67          | -           | -         | 32        | 10.671         |
| SAUVIGNON                            | 10.409         | -           | -           | 6         | -         | 10.414         |
| SEMILLON                             | 2.586          | -           | 15          | -         | -         | 2.601          |
| TORRONTES RIOJANO                    | 1.576          | -           | -           | -         | -         | 1.576          |
| VIOGNIER                             | 833            | -           | -           | -         | -         | 833            |
| <b>TOTAL BLANCAS</b>                 | <b>25.975</b>  | <b>67</b>   | <b>15</b>   | <b>6</b>  | <b>32</b> | <b>26.095</b>  |
| <b>ROSADAS</b>                       |                |             |             |           |           |                |
| MOSCATEL ROSADO                      | 44             | -           | -           | -         | -         | 44             |
| TRAMINER                             | 211            | -           | -           | -         | -         | 211            |
| <b>TOTAL ROSADAS</b>                 | <b>255</b>     | <b>-</b>    | <b>-</b>    | <b>-</b>  | <b>-</b>  | <b>255</b>     |
| <b>TINTAS</b>                        |                |             |             |           |           |                |
| ALICANTE BOUSCHET                    | 123            | -           | -           | -         | -         | 123            |
| ASPIRANT BOUCHET                     | 181            | -           | -           | -         | -         | 181            |
| CABERNET FRANC                       | 3.361          | -           | -           | -         | -         | 3.361          |
| CABERNET SAUVIGNON                   | 20.603         | -           | 127         | -         | -         | 20.730         |
| MALBEC                               | 65.374         | 93          | 435         | -         | -         | 65.902         |
| MERLOT                               | 23.315         | -           | 151         | 14        | -         | 23.479         |
| PINOT NEGRO                          | 24.959         | 448         | 54          | -         | -         | 25.461         |
| SYRAH (SHIRAZ-SIRAH)                 | 2.848          | -           | 119         | -         | -         | 2.967          |
| TANNAT                               | 721            | -           | -           | -         | -         | 721            |
| TEMPRANILLO                          | 193            | -           | -           | -         | -         | 193            |
| VERDOT                               | 428            | -           | -           | -         | -         | 428            |
| <b>TOTAL TINTAS</b>                  | <b>142.107</b> | <b>541</b>  | <b>886</b>  | <b>14</b> | <b>-</b>  | <b>143.548</b> |
| <b>TOTAL VARIEDADES DE VINIFICAR</b> | <b>168.337</b> | <b>608</b>  | <b>901</b>  | <b>20</b> | <b>32</b> | <b>169.897</b> |
| <b>TOTAL DESTINADA A ELABORAR</b>    | <b>168.337</b> | <b>608</b>  | <b>901</b>  | <b>20</b> | <b>32</b> | <b>169.897</b> |
| <b>VINOS Y MOSTOS</b>                |                |             |             |           |           |                |

FUENTE: INSTITUTO NACIONAL DE VITIVINICULTURA - Form. CIU y CEC-04  
ELABORADO: Departamento de Estadísticas y Estudios de Mercado.

**PRODUCCIÓN DE UVA SEGÚN PROVINCIA DE ORIGEN - DESTINO: ELABORAR VINOS Y MOSTOS  
AÑO 2012 - En quintales métricos. Distribución por Departamento, calidad y color de la uva.**

**PROVINCIA: LA PAMPA**

| VARIEDAD   | PUELEN        | TOTAL         |
|--|---------------|---------------|
| <b>BLANCAS</b>                                       |               |               |
| CHARDONNAY   | 1.591         | 1.591         |
| SAUVIGNON  | 848           | 848           |
| SEMILLON   | 202           | 202           |
| VIOGNIER   | 39            | 39            |
| <b>TOTAL BLANCAS</b>                                 | <b>2.680</b>  | <b>2.680</b>  |
| <b>TINTAS</b>  |               |               |
| CABERNET FRANC                                       | 1.394         | 1.394         |
| CABERNET SAUVIGNON                                   | 3.061         | 3.061         |
| MALBEC   | 5.070         | 5.070         |
| MERLOT   | 2.289         | 2.289         |
| PINOT NEGRO  | 866           | 866           |
| SYRAH (SHIRAZ-SIRAH)                                 | 583           | 583           |
| <b>TOTAL TINTAS</b>                                  | <b>13.263</b> | <b>13.263</b> |
| <b>TOTAL DESTINADO A ELABORAR<br/>VINOS Y MOSTOS</b> | <b>15.944</b> | <b>15.944</b> |

**PROVINCIA: CHUBUT**

| VARIEDAD   | CUSHAMEN   | TOTAL      |
|--|------------|------------|
| <b>BLANCAS</b>                                       |            |            |
| RIESLING   | 10         | 10         |
| <b>TOTAL BLANCAS</b>                                 | <b>10</b>  | <b>10</b>  |
| <b>ROSADAS</b>                                       |            |            |
| TRAMINER   | 5          | 5          |
| <b>TOTAL ROSADAS</b>                                 | <b>5</b>   | <b>5</b>   |
| <b>TINTAS</b>  |            |            |
| MERLOT   | 100        | 100        |
| PINOT NEGRO  | 15         | 15         |
| <b>TOTAL TINTAS</b>                                  | <b>115</b> | <b>115</b> |
| <b>TOTAL VARIEDADES DE VINIFICAR</b>                 | <b>130</b> | <b>130</b> |
| <b>TOTAL DESTINADO A ELABORAR<br/>VINOS Y MOSTOS</b> | <b>130</b> | <b>130</b> |

FUENTE: INSTITUTO NACIONAL DE VITIVINICULTURA - Form. CIU y CEC-04  
ELABORADO: Departamento de Estadísticas y Estudios de Mercado.



**ELABORACION DE  
VINOS Y OTROS  
PRODUCTOS**

**ELABORACIÓN DE VINOS EN EL PAÍS**  
**Distribución por provincias - Año 2012 - En hectolitros- 1era.parte**

| PROVINCIAS                    | BUENOS AIRES  | CATAMARCA        | CHUBUT       | CORDOBA         | ENTRE RIOS    | JUJUY         | LA PAMPA        | LA RIOJA          |
|-------------------------------|---------------|------------------|--------------|-----------------|---------------|---------------|-----------------|-------------------|
| <b>Vino</b>                   | <b>421,40</b> | <b>968,43</b>    | <b>40,00</b> | <b>998,00</b>   | <b>494,00</b> | -             | <b>4.321,75</b> | -                 |
| <i>Blanco</i>                 | 55,00         | -                | 5,00         | 100,00          | 45,00         | -             | 751,75          | -                 |
| <i>Rosado</i>                 | 46,00         | -                | -            | -               | -             | -             | 50,00           | -                 |
| <i>Tinto</i>                  | 320,40        | 968,43           | 35,00        | 898,00          | 449,00        | -             | 3.520,00        | -                 |
| <b>Dulce Natural</b>          | -             | -                | -            | -               | -             | -             | <b>10,00</b>    | -                 |
| <i>Blanco</i>                 | -             | -                | -            | -               | -             | -             | 10,00           | -                 |
| <i>Rosado</i>                 | -             | -                | -            | -               | -             | -             | -               | -                 |
| <i>Tinto</i>                  | -             | -                | -            | -               | -             | -             | -               | -                 |
| <b>Dulce Natural varietal</b> | -             | -                | -            | -               | -             | -             | -               | -                 |
| <i>Blanco</i>                 | -             | -                | -            | -               | -             | -             | -               | -                 |
| <i>Rosado</i>                 | -             | -                | -            | -               | -             | -             | -               | -                 |
| <i>Tinto</i>                  | -             | -                | -            | -               | -             | -             | -               | -                 |
| <b>Regional</b>               | -             | <b>73.999,95</b> | -            | <b>8.818,45</b> | -             | <b>140,00</b> | -               | <b>432.371,00</b> |
| <i>Blanco</i>                 | -             | 18.424,22        | -            | 884,90          | -             | -             | -               | 180.029,20        |
| <i>Rosado</i>                 | -             | 6.689,00         | -            | -               | -             | -             | -               | -                 |
| <i>Tinto</i>                  | -             | 48.886,73        | -            | 7.933,55        | -             | 140,00        | -               | 252.341,80        |
| <b>Varietal</b>               | -             | -                | -            | -               | -             | -             | -               | -                 |
| <i>Blanco</i>                 | -             | -                | -            | -               | -             | -             | -               | -                 |
| <i>Tinto</i>                  | -             | -                | -            | -               | -             | -             | -               | -                 |
| <b>Especial B</b>             | -             | -                | -            | -               | -             | -             | -               | -                 |
| <i>Blanco</i>                 | -             | -                | -            | -               | -             | -             | -               | -                 |
| <i>Tinto</i>                  | -             | -                | -            | -               | -             | -             | -               | -                 |
| <b>Total</b>                  | <b>421,40</b> | <b>74.968,38</b> | <b>40,00</b> | <b>9.816,45</b> | <b>494,00</b> | <b>140,00</b> | <b>4.331,75</b> | <b>432.371,00</b> |

**ELABORACIÓN DE VINOS EN EL PAÍS**  
**Distribución por provincias - Año 2012 - En hectolitros- 2da.parte**

| PROVINCIAS                    | MENDOZA             | MISIONES     | NEUQUEN           | RIO NEGRO        | SALTA             | SAN JUAN            | SAN LUIS      | TUCUMAN         | TOTAL                |
|-------------------------------|---------------------|--------------|-------------------|------------------|-------------------|---------------------|---------------|-----------------|----------------------|
| <b>Vino</b>                   | <b>8.942.782,61</b> | <b>11,00</b> | <b>113.630,00</b> | <b>50.539,17</b> | <b>450,00</b>     | <b>1.903.308,70</b> | <b>390,00</b> | -               | <b>11.018.355,06</b> |
| <i>Blanco</i>                 | 2.596.529,43        | 11,00        | 17.100,00         | 13.654,80        | -                 | 890.456,87          | -             | -               | 3.518.708,85         |
| <i>Rosado</i>                 | 208.761,97          | -            | 208,00            | 798,10           | -                 | 23.938,41           | -             | -               | 233.802,48           |
| <i>Tinto</i>                  | 6.137.491,21        | -            | 96.322,00         | 36.086,27        | 450,00            | 988.913,42          | 390,00        | -               | 7.265.843,73         |
| <b>Dulce Natural</b>          | <b>57.035,85</b>    | -            | -                 | <b>50,00</b>     | <b>17,00</b>      | -                   | -             | -               | <b>57.112,85</b>     |
| <i>Blanco</i>                 | 48.132,60           | -            | -                 | 50,00            | 17,00             | -                   | -             | -               | 48.209,60            |
| <i>Rosado</i>                 | 4.615,00            | -            | -                 | -                | -                 | -                   | -             | -               | 4.615,00             |
| <i>Tinto</i>                  | 4.288,25            | -            | -                 | -                | -                 | -                   | -             | -               | 4.288,25             |
| <b>Dulce Natural varietal</b> | <b>968,00</b>       | -            | -                 | -                | -                 | -                   | -             | -               | <b>968,00</b>        |
| <i>Blanco</i>                 | 968,00              | -            | -                 | -                | -                 | -                   | -             | -               | 968,00               |
| <i>Rosado</i>                 | -                   | -            | -                 | -                | -                 | -                   | -             | -               | -                    |
| <i>Tinto</i>                  | -                   | -            | -                 | -                | -                 | -                   | -             | -               | -                    |
| <b>Regional</b>               | -                   | -            | -                 | -                | <b>182.056,32</b> | -                   | <b>203,80</b> | <b>3.396,00</b> | <b>700.985,52</b>    |
| <i>Blanco</i>                 | -                   | -            | -                 | -                | 95.929,40         | -                   | 25,40         | 1.280,90        | 296.574,02           |
| <i>Rosado</i>                 | -                   | -            | -                 | -                | 100,00            | -                   | -             | -               | 6.789,00             |
| <i>Tinto</i>                  | -                   | -            | -                 | -                | 86.026,92         | -                   | 178,40        | 2.115,10        | 397.622,50           |
| <b>Varietal</b>               | -                   | -            | -                 | -                | <b>252,39</b>     | -                   | -             | -               | <b>252,39</b>        |
| <i>Blanco</i>                 | -                   | -            | -                 | -                | 30,41             | -                   | -             | -               | 30,41                |
| <i>Tinto</i>                  | -                   | -            | -                 | -                | 221,98            | -                   | -             | -               | 221,98               |
| <b>Especial B</b>             | -                   | -            | -                 | -                | -                 | <b>355,00</b>       | -             | -               | <b>355,00</b>        |
| <i>Blanco</i>                 | -                   | -            | -                 | -                | -                 | 355,00              | -             | -               | 355,00               |
| <i>Tinto</i>                  | -                   | -            | -                 | -                | -                 | -                   | -             | -               | -                    |
| <b>Total</b>                  | <b>9.000.786,46</b> | <b>11,00</b> | <b>113.630,00</b> | <b>50.589,17</b> | <b>182.775,71</b> | <b>1.903.663,70</b> | <b>593,80</b> | <b>3.396,00</b> | <b>11.778.028,82</b> |

FUENTE: INSTITUTO NACIONAL DE VITIVINICULTURA - Form. CEC/05

ELABORADO: Departamento de Estadística y Estudios de Mercado.

**ELABORACIÓN DE OTROS PRODUCTOS EN EL PAÍS**  
**Distribución por provincias - Año 2012 - En hectolitros - 1era.parte**

| PROVINCIAS  | BUENOS AIRES | CATAMARCA  | CHUBUT | CORDOBA   | ENTRE RIOS | JUJUY  | LA PAMPA | LA RIOJA   |
|---|--------------|------------|--------|-----------|------------|--------|----------|------------|
| <b>Mosto Sulfitado</b>                                    | -            | -          | -      | 20,00     | -          | -      | -        | -          |
| <i>Blanco</i>   | -            | -          | -      | 20,00     | -          | -      | -        | -          |
| <i>Rosado</i>   | -            | -          | -      | -         | -          | -      | -        | -          |
| <i>Tinto</i>  | -            | -          | -      | -         | -          | -      | -        | -          |
| <b>Mosto Sulfitado Regional</b>                           | -            | 33.439,90  | -      | -         | -          | -      | -        | 102.661,30 |
| <i>Blanco</i>   | -            | 33.439,90  | -      | -         | -          | -      | -        | 89.926,30  |
| <i>Tinto</i>  | -            | -          | -      | -         | -          | -      | -        | 12.735,00  |
| <b>Mosto uva en fermentación</b>                          | -            | -          | -      | -         | -          | -      | -        | -          |
| <i>Blanco</i>   | -            | -          | -      | -         | -          | -      | -        | -          |
| <b>Mosto Virgen</b>                                       | -            | -          | -      | -         | -          | -      | -        | -          |
| <i>Blanco</i>   | -            | -          | -      | -         | -          | -      | -        | -          |
| <i>Rosado</i>   | -            | -          | -      | -         | -          | -      | -        | -          |
| <i>Tinto</i>  | -            | -          | -      | -         | -          | -      | -        | -          |
| <b>Mosto Virgen prev.limpiado<br/>y mantenido en frio</b> | -            | -          | -      | -         | -          | -      | -        | 38.539,05  |
| <i>Blanco</i>   | -            | -          | -      | -         | -          | -      | -        | 37.845,25  |
| <i>Rosado</i>   | -            | -          | -      | -         | -          | -      | -        | 693,80     |
| <i>Tinto</i>  | -            | -          | -      | -         | -          | -      | -        | -          |
| <b>TOTAL</b>  | -            | 33.439,90  | -      | 20,00     | -          | -      | -        | 141.200,35 |
| <b>Jugo de uva</b>  | -            | -          | -      | 423,65    | -          | -      | -        | 1.050,00   |
| <i>Blanco</i>   | -            | -          | -      | 78,75     | -          | -      | -        | 1.050,00   |
| <i>Tinto</i>  | -            | -          | -      | 344,90    | -          | -      | -        | -          |
| <b>TOTAL ELABORACIÓN</b>                                  | 421,40       | 108.408,28 | 40,00  | 10.260,10 | 494,00     | 140,00 | 4.331,75 | 574.621,35 |

FUENTE: INSTITUTO NACIONAL DE VITIVINICULTURA - Form. CEC/05

ELABORADO: Departamento de Estadística y Estudios de Mercado.

**ELABORACIÓN DE OTROS PRODUCTOS EN EL PAÍS**  
**Distribución por provincias - Año 2012 - En hectolitros- 2da.parte**

| PROVINCIAS  | MENDOZA              | MISIONES     | NEUQUEN           | RIO NEGRO        | SALTA             | SAN JUAN            | SAN LUIS      | TUCUMAN         | Total general        |
|---|----------------------|--------------|-------------------|------------------|-------------------|---------------------|---------------|-----------------|----------------------|
| <b>Mosto Sulfitado</b>                                    | <b>2.446.128,08</b>  | -            | -                 | <b>768,00</b>    | -                 | <b>2.025.290,84</b> | -             | -               | <b>4.472.206,92</b>  |
| <i>Blanco</i>   | 2.426.636,38         | -            | -                 | 768,00           | -                 | 2.008.517,84        | -             | -               | 4.435.942,22         |
| <i>Rosado</i>   | 625,64               | -            | -                 | -                | -                 | -                   | -             | -               | 625,64               |
| <i>Tinto</i>  | 18.866,06            | -            | -                 | -                | -                 | 16.773,00           | -             | -               | 35.639,06            |
| <b>Mosto Sulfitado Regional</b>                           | -                    | -            | -                 | -                | -                 | -                   | -             | -               | <b>136.101,20</b>    |
| <i>Blanco</i>   | -                    | -            | -                 | -                | -                 | -                   | -             | -               | 123.366,20           |
| <i>Tinto</i>  | -                    | -            | -                 | -                | -                 | -                   | -             | -               | 12.735,00            |
| <b>Mosto uva en fermentación</b>                          | <b>600,00</b>        | -            | -                 | -                | -                 | -                   | -             | -               | <b>600,00</b>        |
| <i>Blanco</i>   | 600,00               | -            | -                 | -                | -                 | -                   | -             | -               | 600,00               |
| <b>Mosto Virgen</b>                                       | <b>43.176,60</b>     | -            | <b>1.580,00</b>   | -                | <b>16,66</b>      | <b>246.382,11</b>   | -             | -               | <b>291.155,37</b>    |
| <i>Blanco</i>   | 42.676,60            | -            | 1.580,00          | -                | 16,66             | 224.182,11          | -             | -               | 268.455,37           |
| <i>Rosado</i>   | -                    | -            | -                 | -                | -                 | 22.200,00           | -             | -               | 22.200,00            |
| <i>Tinto</i>  | 500,00               | -            | -                 | -                | -                 | -                   | -             | -               | 500,00               |
| <b>Mosto Virgen prev.limpiado<br/>y mantenido en frio</b> | <b>3.312,00</b>      | -            | -                 | -                | <b>1.058,60</b>   | <b>1.325,59</b>     | -             | -               | <b>44.235,24</b>     |
| <i>Blanco</i>   | 3.312,00             | -            | -                 | -                | 1.058,60          | 208,71              | -             | -               | 42.424,56            |
| <i>Rosado</i>   | -                    | -            | -                 | -                | -                 | -                   | -             | -               | 693,80               |
| <i>Tinto</i>  | -                    | -            | -                 | -                | -                 | 1.116,88            | -             | -               | 1.116,88             |
| <b>TOTAL</b>  | <b>2.493.216,68</b>  | <b>-</b>     | <b>1.580,00</b>   | <b>768,00</b>    | <b>1.075,26</b>   | <b>2.272.998,54</b> | <b>-</b>      | <b>-</b>        | <b>4.944.298,73</b>  |
| <b>Jugo de uva</b>  | <b>464,00</b>        | -            | -                 | -                | -                 | -                   | -             | -               | <b>1.937,65</b>      |
| <i>Blanco</i>   | 464,00               | -            | -                 | -                | -                 | -                   | -             | -               | 1.592,75             |
| <i>Tinto</i>  | -                    | -            | -                 | -                | -                 | -                   | -             | -               | 344,90               |
| <b>TOTAL ELABORACIÓN</b>                                  | <b>11.494.467,14</b> | <b>11,00</b> | <b>115.210,00</b> | <b>51.357,17</b> | <b>183.850,97</b> | <b>4.176.662,24</b> | <b>593,80</b> | <b>3.396,00</b> | <b>16.724.265,20</b> |

FUENTE: INSTITUTO NACIONAL DE VITIVINICULTURA - Form. CEC/05

ELABORADO: Departamento de Estadística y Estudios de Mercado.

**ELABORACION DE VINOS Y OTROS PRODUCTOS.**

**PROVINCIA MENDOZA - Distribución por Departamentos - Año 2012 - En hectolitros.**

| Departamentos  | VINO             |                |                  | DULCE NATURAL |              |              | DULCE NATURAL<br>VARIETAL | ESPECIAL B | TOTAL VINOS      |
|----------------|------------------|----------------|------------------|---------------|--------------|--------------|---------------------------|------------|------------------|
|                | BLANCO           | ROSADO         | TINTO            | BLANCO        | ROSADO       | TINTO        | TINTO                     | TINTO      |                  |
| GENERAL ALVEAR | 92.407,00        | 18.534,00      | 120.165,60       | -             | -            | -            | -                         | -          | 231.107          |
| GODOY CRUZ     | 14.585,00        | 2.825,04       | 69.606,55        | -             | -            | -            | -                         | -          | 87.017           |
| GUAYMALLEN     | 67.407,47        | 3.803,46       | 155.907,67       | -             | -            | -            | -                         | -          | 227.119          |
| JUNIN          | 352.528,54       | 16.919,00      | 420.951,70       | -             | -            | -            | -                         | -          | 790.399          |
| LA PAZ         | 105,00           | 70,00          | 974,00           | -             | -            | -            | -                         | -          | 1.149            |
| LAS HERAS      | 9.607,03         | 2.341,50       | 38.312,92        | -             | -            | -            | -                         | -          | 50.261           |
| LAVALLE        | 176.454,48       | 100,00         | 314.016,27       | -             | -            | -            | -                         | -          | 490.571          |
| LUJAN DE CUYO  | 298.397,07       | 19.976,20      | 794.434,59       | 17.373,10     | 3.334,00     | 2.092,25     | -                         | -          | 1.135.607        |
| MAIPU          | 395.825,03       | 15.650,06      | 1.061.300,58     | 14.878,00     | -            | 596,00       | -                         | -          | 1.488.250        |
| RIVADAVIA      | 246.866,33       | 54.889,46      | 536.241,02       | 158,00        | -            | -            | -                         | -          | 838.155          |
| SAN CARLOS     | 12.462,35        | 1.710,00       | 149.197,59       | 200,00        | -            | -            | -                         | -          | 163.570          |
| SAN MARTIN     | 621.117,45       | 35.216,26      | 1.392.144,49     | 43,00         | -            | -            | 968,00                    | -          | 2.049.489        |
| SAN RAFAEL     | 141.104,03       | 14.480,95      | 418.034,06       | 13.991,00     | 1.281,00     | 1.600,00     | -                         | -          | 590.491          |
| SANTA ROSA     | 102.435,50       | 17.593,86      | 135.513,55       | 758,00        | -            | -            | -                         | -          | 256.301          |
| TUNUYAN        | 40.970,23        | 3.278,50       | 200.170,32       | 151,50        | -            | -            | -                         | -          | 244.571          |
| TUPUNGATO      | 24.256,92        | 1.373,68       | 330.520,30       | 580,00        | -            | -            | -                         | -          | 356.731          |
| <b>TOTAL</b>   | <b>2.596.529</b> | <b>208.762</b> | <b>6.137.491</b> | <b>48.133</b> | <b>4.615</b> | <b>4.288</b> | <b>968</b>                | <b>-</b>   | <b>9.000.786</b> |

| Departamentos  | MOSTOS           |            |               |                  | OTROS*        | TOTAL MOSTOS     | JUGO DE UVA | TOTAL             |
|----------------|------------------|------------|---------------|------------------|---------------|------------------|-------------|-------------------|
|                | BLANCO           | ROSADO     | TINTO         | TOTAL            |               |                  | BLANCO      | ELABORACIÓN       |
| GENERAL ALVEAR | 132.316          | -          | -             | 132.316          | -             | 132.316          | -           | 363.423           |
| GODOY CRUZ     | 220              | -          | -             | 220              | -             | 220              | -           | 87.237            |
| GUAYMALLEN     | 47.248           | -          | 940           | 48.188           | 2.380         | 50.568           | -           | 277.687           |
| JUNIN          | 312.429          | -          | -             | 312.429          | 5.379         | 317.808          | -           | 1.108.207         |
| LA PAZ         | -                | -          | -             | -                | -             | -                | -           | 1.149             |
| LAS HERAS      | 13.410           | -          | -             | 13.410           | -             | 13.410           | -           | 63.671            |
| LAVALLE        | 241.563          | -          | 8.004         | 249.567          | -             | 249.567          | -           | 740.138           |
| LUJAN DE CUYO  | 16.180           | 626        | 1.425         | 18.231           | 1.532         | 19.763           | -           | 1.155.371         |
| MAIPU          | 72.566           | -          | -             | 72.566           | 1.500         | 74.066           | -           | 1.562.315         |
| RIVADAVIA      | 416.339          | -          | -             | 416.339          | 24.000        | 440.339          | -           | 1.278.494         |
| SAN CARLOS     | -                | -          | -             | -                | -             | -                | -           | 163.570           |
| SAN MARTIN     | 943.166          | -          | 6.660         | 949.826          | 11.798        | 961.623          | -           | 3.011.113         |
| SAN RAFAEL     | 107.348          | -          | 1.600         | 108.948          | -             | 108.948          | -           | 699.439           |
| SANTA ROSA     | 122.900          | -          | 237           | 123.137          | 500           | 123.637          | 464         | 380.402           |
| TUNUYAN        | 320              | -          | -             | 320              | -             | 320              | -           | 244.891           |
| TUPUNGATO      | 630              | -          | -             | 630              | -             | 630              | -           | 357.361           |
| <b>TOTAL</b>   | <b>2.426.636</b> | <b>626</b> | <b>18.866</b> | <b>2.446.128</b> | <b>47.089</b> | <b>2.493.217</b> | <b>464</b>  | <b>11.494.467</b> |

\*Incluye Mosto Virgen, Mosto uva en fermentación y mosto previamente limpiado mantenido en frío

FUENTE: INSTITUTO NACIONAL DE VITIVINICULTURA - Form. CEC/05

ELABORADO: Departamento de Estadística y Estudios de Mercado.



**ELABORACIÓN DE VINOS Y OTROS PRODUCTOS.**

**PROVINCIA SAN JUAN - Distribución por Departamentos - Año 2012 - En hectolitros.**

| Departamentos       | VINOS          |               |                | ESPECIAL   | TOTAL            |
|---------------------|----------------|---------------|----------------|------------|------------------|
|                     | BLANCO         | ROSADO        | TINTO          |            |                  |
| ALBARDON            | 72.106         |               | 79.968         | -          | 152.074          |
| ANGACO              | 4.940          |               | 5.594          | -          | 10.533           |
| CALINGASTA          | 43             |               | 245            | -          | 288              |
| CAPITAL             | 37.170         | 4             | 90.593         | 355        | 128.122          |
| CAUCETE             | 130.678        | 1.493         | 217.554        | -          | 349.725          |
| CHIMBAS             | 67.761         | 1.709         | 67.702         | -          | 137.172          |
| NUEVE DE JULIO      | 3.080          |               | 8.300          | -          | 11.380           |
| POCITO              | 68.709         | 835           | 68.611         | -          | 138.155          |
| RAWSON              | 12.488         |               | 28.400         | -          | 40.888           |
| RIVADAVIA           | 7.315          |               | 23.455         | -          | 30.770           |
| SAN MARTIN          | 315.946        | 17.954        | 250.722        | -          | 584.622          |
| SANTA LUCIA         | 42.514         | 279           | 29.668         | -          | 72.461           |
| SARMIENTO           | 65.119         | 330           | 56.603         | -          | 122.052          |
| ULLUN               | 606            |               | 2.224          | -          | 2.830            |
| VEINTICINCO DE MAYO | 49.913         | 1.335         | 59.140         | -          | 110.388          |
| ZONDA               | 12.070         |               | 134            | -          | 12.204           |
| <b>TOTAL</b>        | <b>890.457</b> | <b>23.938</b> | <b>988.913</b> | <b>355</b> | <b>1.903.664</b> |

| Departamentos       | MOSTOS           |               |                |               | TOTAL            | TOTAL                           |
|---------------------|------------------|---------------|----------------|---------------|------------------|---------------------------------|
|                     | SULFITADO        |               | VIRGEN         | VIRGEN PREVIA |                  |                                 |
|                     | BLANCO           | TINTO         |                |               | BLANCO           | LIMP. Y MANT.<br>EN FRIO BLANCO |
| ALBARDON            | 91.300           | -             | 8.000          | -             | 99.300           | 251.374                         |
| ANGACO              | 48.427           | -             | -              | -             | 48.427           | 58.960                          |
| CALINGASTA          | -                | -             | -              | -             | -                | 288                             |
| CAPITAL             | 7.680            | -             | 2.423          | -             | 10.103           | 138.226                         |
| CAUCETE             | 248.647          | -             | 75.039         | 1.326         | 325.012          | 674.737                         |
| CHIMBAS             | 340.914          | -             | 126.110        | -             | 467.024          | 604.196                         |
| NUEVE DE JULIO      | 13.390           | -             | -              | -             | 13.390           | 24.770                          |
| POCITO              | 119.721          | -             | 42             | -             | 119.763          | 257.917                         |
| RAWSON              | 15.967           | -             | -              | -             | 15.967           | 56.856                          |
| RIVADAVIA           | 12.800           | -             | -              | -             | 12.800           | 43.570                          |
| SAN MARTIN          | 268.111          | 11.253        | -              | -             | 279.364          | 863.986                         |
| SANTA LUCIA         | 352.076          | 5.520         | 12.567         | -             | 370.163          | 442.624                         |
| SARMIENTO           | 265.069          | -             | -              | -             | 265.069          | 387.121                         |
| ULLUN               | 2.170            | -             | -              | -             | 2.170            | 5.000                           |
| VEINTICINCO DE MAYO | 204.445          | -             | 22.200         | -             | 226.645          | 337.033                         |
| ZONDA               | 17.800           | -             | -              | -             | 17.800           | 30.004                          |
| <b>TOTAL</b>        | <b>2.008.518</b> | <b>16.773</b> | <b>246.382</b> | <b>1.326</b>  | <b>2.272.999</b> | <b>4.176.662</b>                |

FUENTE: INSTITUTO NACIONAL DE VITIVINICULTURA - Form. CEC/05  
ELABORADO: Departamento de Estadística y Estudios de Mercado.

**ELABORACIÓN DE VINOS Y OTROS PRODUCTOS.**  
Distribución por Departamentos - Año 2012 - En hectolitros.

| Provincias y Departamentos | VINOS         |            |               |                | MOSTOS           |                   |              | TOTAL ELABORACIÓN |
|----------------------------|---------------|------------|---------------|----------------|------------------|-------------------|--------------|-------------------|
|                            | BLANCO        | ROSADO     | TINTO         | TOTAL          | SULFITADO BLANCO | VIRGEN UVA BLANCO | TOTAL        |                   |
| <b>RÍO NEGRO</b>           |               |            |               |                |                  |                   |              |                   |
| ADOLFO ALSINA              | 54            | 102        | 842           | 998            | -                | -                 | -            | 998               |
| AVELLANEDA                 | 1.346         | -          | 767           | 2.112          | -                | -                 | -            | 2.112             |
| EL CUY                     | -             | -          | 951           | 951            | -                | -                 | -            | 951               |
| GENERAL ROCA               | 12.305        | 697        | 33.527        | 46.528         | 768              | -                 | 768          | 47.296            |
| <b>TOTAL</b>               | <b>13.705</b> | <b>798</b> | <b>36.086</b> | <b>50.589</b>  | <b>768</b>       | <b>-</b>          | <b>768</b>   | <b>51.357</b>     |
| <b>NEUQUÉN</b>             |               |            |               |                |                  |                   |              |                   |
| AÑELO                      | 17.090        | 208        | 96.009        | 113.307        | -                | 1.580             | 1.580        | 114.887           |
| CONFLUENCIA                | 10            | -          | 313           | 323            | -                | -                 | -            | 323               |
| <b>TOTAL</b>               | <b>17.100</b> | <b>208</b> | <b>96.322</b> | <b>113.630</b> | <b>-</b>         | <b>1.580</b>      | <b>1.580</b> | <b>115.210</b>    |
| <b>LA PAMPA</b>            |               |            |               |                |                  |                   |              |                   |
| PUELEN                     | 762           | 50         | 3.520         | 4.332          | -                | -                 | -            | 4.332             |
| <b>TOTAL</b>               | <b>762</b>    | <b>50</b>  | <b>3.520</b>  | <b>4.332</b>   | <b>-</b>         | <b>-</b>          | <b>-</b>     | <b>4.332</b>      |
| <b>CHUBUT</b>              |               |            |               |                |                  |                   |              |                   |
| CUSHAMEN                   | 5             | -          | 35            | 40             | -                | -                 | -            | 40                |
| <b>TOTAL</b>               | <b>5</b>      | <b>-</b>   | <b>35</b>     | <b>40</b>      | <b>-</b>         | <b>-</b>          | <b>-</b>     | <b>40</b>         |

FUENTE: INSTITUTO NACIONAL DE VITIVINICULTURA - Form. CEC/05  
ELABORADO: Departamento de Estadística y Estudios de Mercado.



**ELABORACIÓN DE VINOS Y OTROS PRODUCTOS.**  
Distribución por provincias y departamentos - Año 2012 - En hectolitros.

**LA RIOJA**

| Provincias y Departamentos | VINOS  |       |               |       |                |        |                |                | MOSTOS                 |                           |               |   |                | JUGO DE UVA BLANCO | TOTAL ELABORACIÓN |
|----------------------------|--------|-------|---------------|-------|----------------|--------|----------------|----------------|------------------------|---------------------------|---------------|---|----------------|--------------------|-------------------|
|                            | VINO   |       | DULCE NATURAL |       | REGIONAL       |        |                | TOTAL VINOS    | MOSTO SULFITADO BLANCO | SULFITADO REGIONAL BLANCO | VIRGEN BLANCO | VIRGEN PREVIA LIMP. Y MANT. EN FRIO BLANCO Y ROSADO | TOTAL MOSTOS   |                    |                   |
|                            | ROSADO | TINTO | BLANCO        | TINTO | BLANCO         | ROSADO | TINTO          |                |                        |                           |               |   |                |                    |                   |
| CASTRO BARROS              | -      | -     | -             | -     | 3.810          | -      | 22.823         | 26.633         | -                      | 200                       | -             | -   | 200            | -                  | 26.833            |
| CHAMICAL                   | -      | -     | -             | -     | -              | -      | 4.690          | 4.690          | -                      | -                         | -             | -   | -              | -                  | 4.690             |
| CHILECITO                  | -      | -     | -             | -     | 163.558        | -      | 217.309        | 380.867        | -                      | 84.161                    | -             | 38.539  | 122.700        | 1.050              | 504.617           |
| CNEL. FELIPE VARELA        | -      | -     | -             | -     | 12.460         | -      | 5.650          | 18.110         | -                      | 18.300                    | -             | -   | 18.300         | -                  | 36.410            |
| FAMATINA                   | -      | -     | -             | -     | 100            | -      | 1.861          | 1.961          | -                      | -                         | -             | -   | -              | -                  | 1.961             |
| SANAGASTA                  | -      | -     | -             | -     | 101            | -      | 9              | 110            | -                      | -                         | -             | -   | -              | -                  | 110               |
| <b>TOTAL</b>               | -      | -     | -             | -     | <b>180.029</b> | -      | <b>252.342</b> | <b>432.371</b> | -                      | <b>102.661</b>            | -             | <b>38.539</b>                                       | <b>141.200</b> | <b>1.050</b>       | <b>574.621</b>    |

**SALTA**

| Provincias y Departamentos | VINOS      |            |               |          |               |            |               |                | MOSTOS                 |                           |               |  |              | JUGO DE UVA BLANCO | TOTAL ELABORACIÓN |
|----------------------------|------------|------------|---------------|----------|---------------|------------|---------------|----------------|------------------------|---------------------------|---------------|--|--------------|--------------------|-------------------|
|                            | VINO*      |            | DULCE NATURAL |          | REGIONAL      |            |               | TOTAL VINOS    | MOSTO SULFITADO BLANCO | SULFITADO REGIONAL BLANCO | VIRGEN BLANCO | VIRGEN PREVIA LIMP. Y MANT. EN FRIO BLANCO | TOTAL MOSTOS |                    |                   |
|                            | BLANCO     | TINTO      | BLANCO        | TINTO    | BLANCO        | ROSADO     | TINTO         |                |                        |                           |               |  |              |                    |                   |
| CACHI                      | -          | 97         | -             | -        | 4             | -          | 73            | 174            | -                      | -                         | -             | -  | -            | -                  | 174               |
| CAFAYATE                   | 450        | -          | -             | -        | 80.706        | -          | 76.831        | 157.988        | -                      | -                         | 17            | 1.059                                      | 1.075        | -                  | 159.063           |
| LA VIÑA                    | -          | -          | -             | -        | -             | -          | 162           | 162            | -                      | -                         | -             | -  | -            | -                  | 162               |
| MOLINOS                    | -          | -          | 17            | -        | 371           | 100        | 6.583         | 7.071          | -                      | -                         | -             | -  | -            | -                  | 7.071             |
| SAN CARLOS                 | 30         | 125        | -             | -        | 14.848        | -          | 2.378         | 17.381         | -                      | -                         | -             | -  | -            | -                  | 17.381            |
| <b>TOTAL</b>               | <b>480</b> | <b>222</b> | <b>17</b>     | <b>-</b> | <b>95.929</b> | <b>100</b> | <b>86.027</b> | <b>182.776</b> | <b>-</b>               | <b>-</b>                  | <b>17</b>     | <b>1.059</b>                               | <b>1.075</b> | <b>-</b>           | <b>183.851</b>    |

\*Incluye 252,39 hl de vino varietal

FUENTE: INSTITUTO NACIONAL DE VITIVINICULTURA - Form. CEC/05

ELABORADO: Departamento de Estadística y Estudios de Mercado.

**ELABORACIÓN DE VINOS Y OTROS PRODUCTOS.**  
Distribución por provincias y departamentos - Año 2012 - En hectolitros.

| Provincias y Departamentos | VINOS      |            |               |       |               |              |               |               | MOSTOS                 |                           |               |                                     |               | JUGO DE UVA | TOTAL ELABORACIÓN |
|----------------------------|------------|------------|---------------|-------|---------------|--------------|---------------|---------------|------------------------|---------------------------|---------------|-------------------------------------|---------------|-------------|-------------------|
|                            | VINO*      |            | DULCE NATURAL |       | REGIONAL      |              |               | TOTAL VINOS   | MOSTO SULFITADO BLANCO | SULFITADO REGIONAL BLANCO | VIRGEN BLANCO | VIRGEN PREVIA LIMP. Y MANT. EN FRIO | TOTAL MOSTOS  |             |                   |
|                            | BLANCO     | TINTO      | BLANCO        | TINTO | BLANCO        | ROSADO       | TINTO         |               |                        |                           |               |                                     |               |             |                   |
| <b>CATAMARCA</b>           |            |            |               |       |               |              |               |               |                        |                           |               |                                     |               |             |                   |
| BELEN                      | -          | -          | -             | -     | 890           | -            | 1.105         | 1.995         | -                      | -                         | -             | -                                   | -             | -           |                   |
| CAPITAL                    | -          | -          | -             | -     | 195           | -            | 42            | 237           | -                      | -                         | -             | -                                   | -             | -           |                   |
| POMAN                      | -          | -          | -             | -     | 360           | -            | 300           | 660           | -                      | -                         | -             | -                                   | -             | -           |                   |
| SANTA MARIA                | -          | 968        | -             | -     | 15.039        | -            | 33.478        | 49.485        | -                      | -                         | -             | -                                   | -             | -           |                   |
| TINOGASTA                  | -          | -          | -             | -     | 1.940         | 6.689        | 13.963        | 22.592        | -                      | 33.440                    | -             | -                                   | -             | -           |                   |
| <b>TOTAL</b>               | -          | <b>968</b> | -             | -     | <b>18.424</b> | <b>6.689</b> | <b>48.887</b> | <b>74.968</b> | -                      | <b>33.440</b>             | -             | -                                   | <b>33.440</b> | -           |                   |
| <b>TUCUMÁN</b>             |            |            |               |       |               |              |               |               |                        |                           |               |                                     |               |             |                   |
| TAFI DEL VALLE             | -          | -          | -             | -     | 1.281         | -            | 2.115         | 3.396         | -                      | -                         | -             | -                                   | -             | -           |                   |
| <b>TOTAL</b>               | -          | -          | -             | -     | <b>1.281</b>  | -            | <b>2.115</b>  | <b>3.396</b>  | -                      | -                         | -             | -                                   | -             | -           |                   |
| <b>CÓRDOBA</b>             |            |            |               |       |               |              |               |               |                        |                           |               |                                     |               |             |                   |
| CALAMUCHITA                | -          | -          | -             | -     | 3             | -            | 6             | 9             | -                      | -                         | -             | -                                   | -             | -           |                   |
| COLON                      | -          | 408        | -             | -     | 839           | -            | 7.631         | 8.878         | 20,00                  | -                         | -             | -                                   | 20,00         | 423,65      |                   |
| ISCHILIN                   | -          | -          | -             | -     | 28            | -            | 254           | 281           | -                      | -                         | -             | -                                   | -             | -           |                   |
| RIO SEGUNDO                | 100        | 490        | -             | -     | -             | -            | -             | 590           | -                      | -                         | -             | -                                   | -             | -           |                   |
| SANTA MARIA                | -          | -          | -             | -     | 15            | -            | 43            | 58            | -                      | -                         | -             | -                                   | -             | -           |                   |
| <b>TOTAL</b>               | <b>100</b> | <b>898</b> | -             | -     | <b>885</b>    | -            | <b>7.934</b>  | <b>9.816</b>  | <b>20</b>              | -                         | -             | -                                   | <b>20</b>     | <b>424</b>  |                   |

FUENTE: INSTITUTO NACIONAL DE VITIVINICULTURA - Form. CEC/05

ELABORADO: Departamento de Estadística y Estudios de Mercado.

**ELABORACIÓN DE VINOS Y OTROS PRODUCTOS.**  
Distribución por provincias y departamentos - Año 2012 - En hectolitros.

| Provincias y Departamentos | VINOS     |           |            |           |          |            |             | TOTAL ELABORACIÓN |
|----------------------------|-----------|-----------|------------|-----------|----------|------------|-------------|-------------------|
|                            | VINO      |           |            | REGIONAL  |          |            | TOTAL VINOS |                   |
|                            | BLANCO    | ROSADO    | TINTO      | BLANCO    | ROSADO   | TINTO      |             |                   |
| <b>BUENOS ARIES</b>        |           |           |            |           |          |            |             |                   |
| TORNQUIST                  |           | 46        | 131        | -         | -        | -          | 177         | 177               |
| VILLARINO                  | 55        |           | 190        | -         | -        | -          | 245         | 245               |
| <b>TOTAL</b>               | <b>55</b> | <b>46</b> | <b>320</b> | <b>-</b>  | <b>-</b> | <b>-</b>   | <b>421</b>  | <b>421</b>        |
| <b>ENTRE RÍOS</b>          | -         | -         | -          | -         | -        | -          | -           | -                 |
| COLÓN                      | 45        | -         | 449        | -         | -        | -          | 494         | 494               |
| <b>TOTAL</b>               | <b>45</b> | <b>-</b>  | <b>449</b> | <b>-</b>  | <b>-</b> | <b>-</b>   | <b>494</b>  | <b>494</b>        |
| <b>JUJUY</b>               | -         | -         | -          | -         | -        | -          | -           | -                 |
| TILCARA                    | -         | -         | 140        | -         | -        | -          | 140         | 140               |
| <b>TOTAL</b>               | <b>-</b>  | <b>-</b>  | <b>140</b> | <b>-</b>  | <b>-</b> | <b>-</b>   | <b>140</b>  | <b>140</b>        |
| <b>MISIONES</b>            | -         | -         | -          | -         | -        | -          | -           | -                 |
| LEANDRO N ALEM             | 11        | -         | -          | -         | -        | -          | 11          | 11                |
| <b>TOTAL</b>               | <b>11</b> | <b>-</b>  | <b>-</b>   | <b>-</b>  | <b>-</b> | <b>-</b>   | <b>11</b>   | <b>11</b>         |
| <b>SAN LUIS</b>            |           |           |            |           |          |            |             |                   |
| JUNIN                      | -         | -         | -          | 25        | -        | 178        | 204         | 204               |
| LA CAPITAL                 | -         | -         | 390        | -         | -        | -          | 390         | 390               |
| <b>TOTAL</b>               | <b>-</b>  | <b>-</b>  | <b>390</b> | <b>25</b> | <b>-</b> | <b>178</b> | <b>594</b>  | <b>594</b>        |

FUENTE: INSTITUTO NACIONAL DE VITIVINICULTURA - Form. CEC/05  
ELABORADO: Departamento de Estadística y Estudios de Mercado.