

Informe Mensual

Precios de los principales minerales

Dirección de Transparencia e Información Minera
Subsecretaría de Desarrollo Minero

Agosto 2022



Ministerio de Economía
Argentina

Secretaría de Minería

Autoridades

Presidente de la Nación

Abg. Alberto Ángel Fernández

Ministro de Economía

Abg. Sergio Tomás Massa

Secretaria de Minería

Abg. María Fernanda Ávila

Subsecretaria de Desarrollo Minero

Dra. Pamela Verónica Morales

Director Nacional de Promoción y Economía Minera

Lic. Jorge Matías González

Director de Transparencia e Información Minera

Lic. Gonzalo Luis Fernández

Directora de Economía Minera

Geol. Marina Corvalán



Precios de los principales minerales - Julio 2022

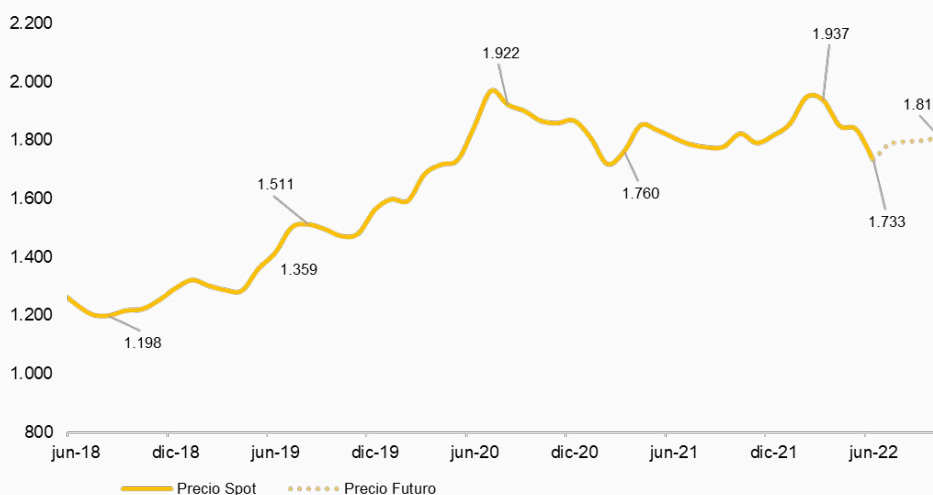
Precios a Julio 2022 ¹	Oro (USD/Ozt)	Plata (USD/Ozt)	Cobre (USD/tn)	Carb. de litio (USD/tn LCE)
Precio	1.733	19,1	7,545	73.000
Var. % i.a.	-4,2%	-25,7%	-20,2%	417%
Var. % m/m	-5,7%	-11,5%	-16,4%	0%

Oro

Durante el mes de julio el oro promedió los 1.733 USD/Ozt, lo que representa una caída intermensual del 5,7% y del 4,2% en términos interanuales. Este metal marcó su cuarto mes consecutivo con cotizaciones a la baja, lo que significa una caída del 11% respecto al techo de 1.937 USD/Ozt que alcanzó durante el mes de marzo pasado.

Esta tendencia que se viene presentando en los últimos meses responde a la política de suba de tasas de interés que están efectuando desde entonces los principales bancos centrales del mundo con el objetivo de frenar la inflación en las economías de esos países. Proceso que desincentiva la demanda de oro para cobertura. La Reserva Federal de los EE.UU (FED) aplicó a finales de julio una suba de 75 puntos básicos (para junio, el mes anterior, aplicó el mismo aumento), mientras que el Banco de Inglaterra (BoE) autorizó una suba de 50 puntos básicos (el aumento más elevado de tasa en los últimos 30 años). El Banco Central Europeo (BCE) aplicó a finales de julio una suba de 50 puntos básicos, primer alza en este instrumento desde el año 2011.

Precios de oro - USD/Onza troy



Fuente: Dirección de Transparencia e Información Minera en base a Banco Mundial e Investing.com

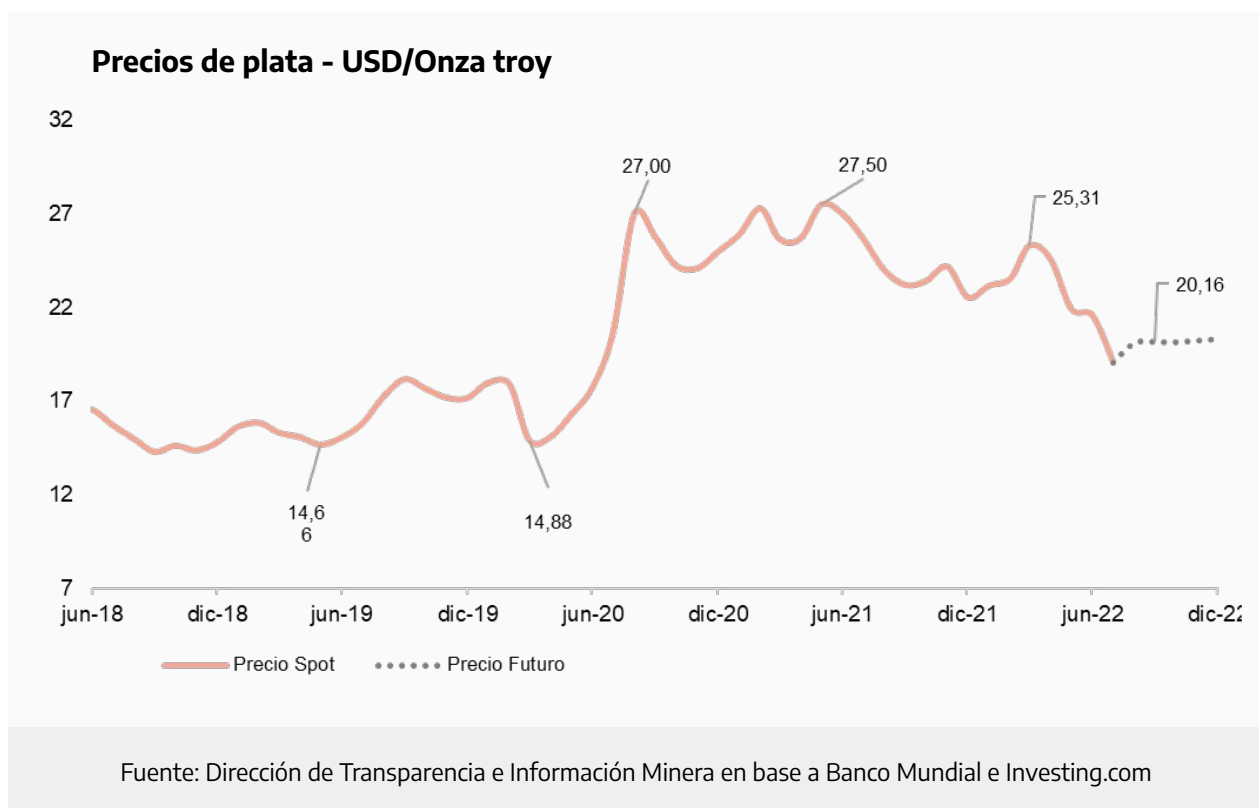
¹ Fuente: Oro, Plata y Cobre: Banco Mundial / Carbonato de litio: FastMarket.



Plata

El precio de la plata en el mes de julio promedió los 19,1 USD/Ozt, representando una caída del 11,5% con respecto al mes anterior y del 25,7% con respecto a julio de 2021. De esta manera la cotización marca su cuarto mes a la baja, siendo el valor de julio de 2022 un 24% inferior a la cotización promedio de 2021 (25,2 USD/Ozt).

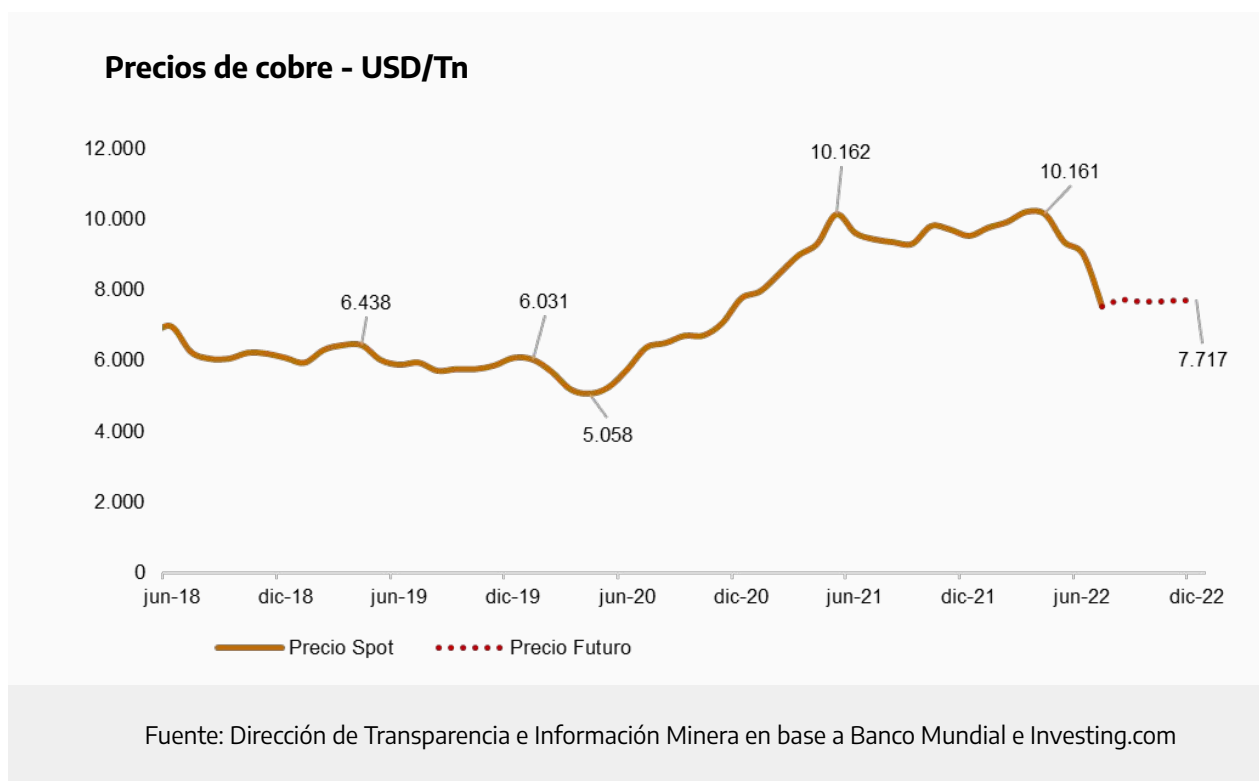
Debido a que la plata se caracteriza por ser un metal utilizado tanto para cobertura de valor como para usos industriales, las novedades en la política monetaria global tienen un impacto más significativo en comparación con el oro. Las mencionadas subas de tasas de julio y la perspectiva de que se aplicarán más aumentos a lo largo de 2022 hacen crecer las posibilidades de una recesión (situación que, para algunos analistas, Estados Unidos ya se encuentra atravesando), lo que implicaría una menor demanda de plata por parte del sector industrial.



Cobre

El precio del cobre marca su tercer mes con caídas intermensuales (mayo 8%, junio 4% y julio 16%) y atraviesa el piso de los 8.000 USD/tn **llegando a los 7.545 USD/tn**, siendo el valor más bajo desde enero de 2021. En términos interanuales, la variación del precio de este metal entre julio de 2021 y julio de 2022 es negativa en un 20%.

La baja del precio del metal rojo en los meses previos, y su estancamiento pronosticado en el corto plazo, se explica por los aumentos de tasas de interés de los principales bancos centrales del mundo. Esta situación plantea perspectivas de una recesión mundial para los próximos meses de 2022. El uso industrial intensivo del cobre en el contexto de una potencial recesión global, genera expectativas de un lento crecimiento de la demanda de este metal y es por ello que su precio reacciona a la baja ante esta posibilidad.

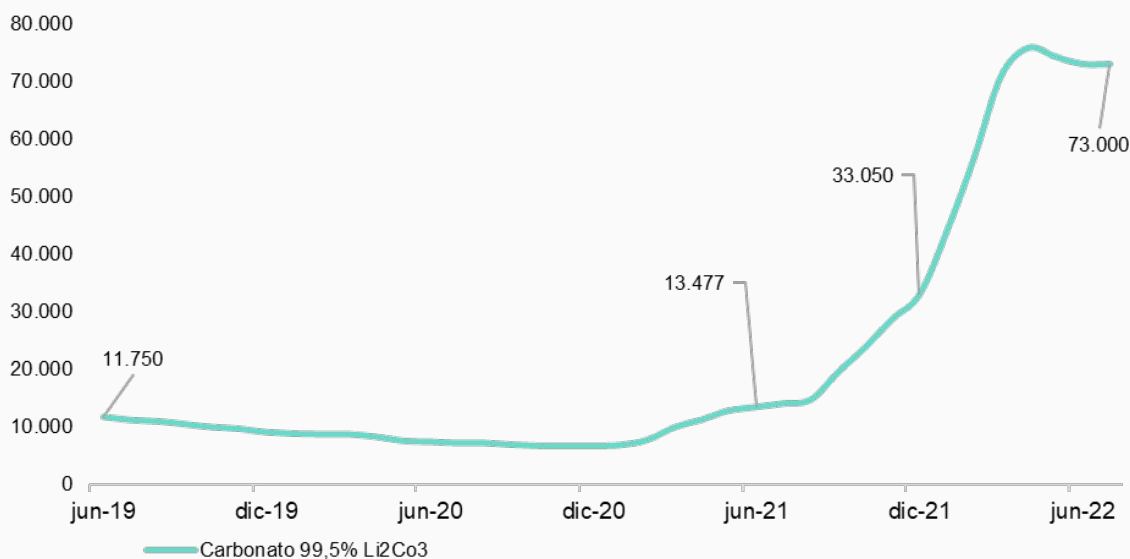


Litio

El precio del carbonato de litio en el mes de julio se mantuvo sin variación en los 73.000 USD/tn LCE en promedio, lo que representa una caída del 3,7% respecto al techo de los 75.825 USD/tn LCE que alcanzó en abril de 2022. Pese a mantener el mismo nivel de precios de junio, y luego de dos meses previos con variaciones intermensuales de precio negativas (-2,1% en mayo y -1,7% en junio), los precios del carbonato de litio siguen cotizando a niveles considerablemente superiores a los del 2021. En términos interanuales el precio de julio exhibe un incremento del 417%, mientras que para el promedio de los primeros siete meses del año 2022 este metal cotizó a 66.823 USD/tn LCE, alcanzando un incremento del 512% respecto al precio promedio de los primeros siete meses de 2021.

Se espera que la demanda para la fabricación de baterías para vehículos eléctricos (VE) mantenga los precios elevados en lo que resta del año, aunque no se descarta una leve corrección a la baja debido a los pronósticos de menor crecimiento para la economía global en 2022.

Precios del carbonato de litio - USD/ tn LCE



Fuente: Dirección de Transparencia e Información Minera en base a FastMarket



ANEXO

Fuentes: Oro, Plata y Cobre: Banco Mundial / Litio: Fastmarkets

Mes	Oro USD/Ozt	Plata USD/Ozt	Cobre USD/tn	Carbonato de litio USD/tn LCE
jul-20	1.847	20,7	6.372	7.250
ago-20	1.969	27,0	6.499	7.250
sep-20	1.922	25,7	6.705	6.940
oct-20	1.900	24,2	6.714	6.750
nov-20	1.866	24,1	7.069	6.750
dic-20	1.858	25,0	7.772	6.750
ene-21	1.867	25,9	7.972	6.875
feb-21	1.808	27,3	8.471	7.812
mar-21	1.718	25,7	8.988	9.989
abr-21	1.760	25,7	9.325	11.313
may-21	1.850	27,5	10.162	12.895
jun-21	1.835	27,0	9.632	13.477
jul-21	1.808	25,7	9.451	14.119
ago-21	1.785	24,0	9.370	14.762
sep-21	1.775	23,2	9.325	19.523
oct-21	1.777	23,4	9.829	23.875
nov-21	1.822	24,2	9.729	28.784
dic-21	1.790	22,5	9.551	33.050
ene-22	1.816	23,2	9.782	44.000
feb-22	1.856	23,5	9.943	56.713
mar-22	1.948	25,3	10.231	70.978
abr-22	1.937	24,6	10.161	75.825
may-22	1.849	21,9	9.377	74.250
jun-22	1.837	21,6	9.024	73.000
jul-22	1.733	19,1	7.545	73.000



PRECIOS ANUALES				
2019	1.392	16,2	6.010	11.414
2020	1.770	20,5	6.174	7.624
2021	1.800	25,2	9.317	16.373
7M 2022	1.853	22,73	9.438	66.824





Ministerio de Economía
Argentina

Secretaría de Minería