

Situación epidemiológica en la infancia (SE 36 completa) Nuevo coronavirus 2019

Argentina unida



Ministerio de Salud
Argentina

Resumen de situación de COVID-19 en la infancia al 8/9/2020



38.430

Casos confirmados en menores de 18 años*

27

Casos confirmados fallecidos menores de 18 años

7,8%

de los casos confirmados en el país corresponden a menores de 18 años

332,6

tasa de incidencia acumulada cada 100.000 hab. ** en menores de 20 años

29,3%

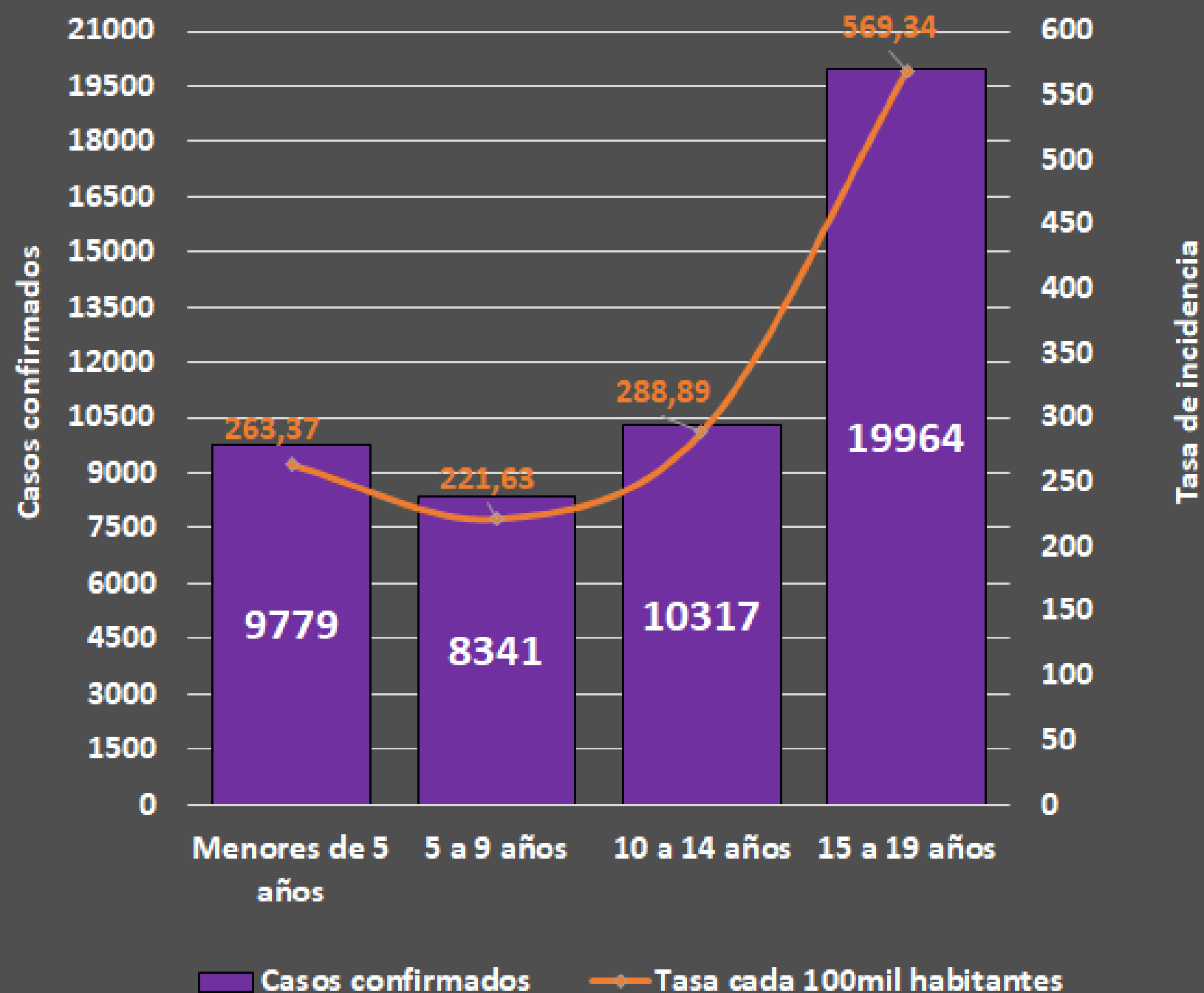
porcentaje de positividad

Elaborado por Dirección de Epidemiología e Información Estratégica, Ministerio de Salud de La Nación

*A partir del presente informe, para el análisis de COVID-19 en infancia será considerada la edad al momento de la notificación del caso, en lugar de la edad actual de las personas.

** Para la elaboración de tasas de incidencia se utilizaron las Proyecciones poblacionales de INDEC para el año 2020, por grupos quinquenales de edad

Casos confirmados de COVID 19 y tasas de incidencia acumuladas en menores de 20 años*, por grupos de edad- Argentina, 3/3/2020 a 8/9/2020. N=48.401



Mediana 13 años (Rango IC 6-17)

2.748 casos fueron menores de 1 año (representan el 5,7% de los casos en menores de 20 años)

No se encontraron diferencias por sexo**:

24.493 Femenino (50,8%)

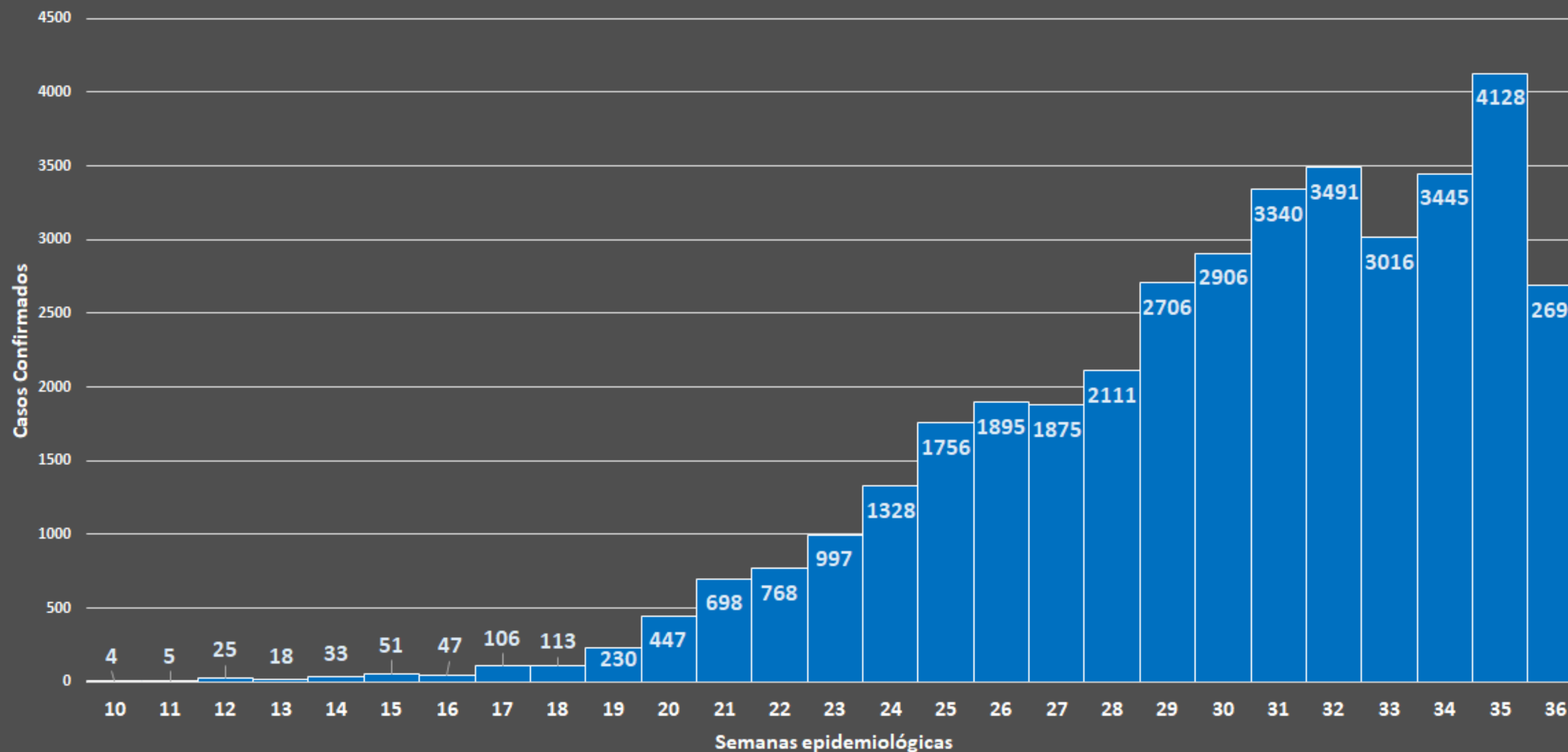
23.731 Masculino (49,2%)

Elaborado por Dirección de Epidemiología e Información Estratégica, Ministerio de Salud de La Nación

*A partir del presente informe, para el análisis de COVID-19 en infancia será considerada la edad al momento de la notificación del caso, en lugar de la edad actual de las personas.

**177 casos sin dato de sexo

Curva epidemiológica de casos confirmados de COVID 19 en menores de 18 años, según fecha de inicio de síntomas*. Argentina, SE 10 a 36. N=38.229**



Elaborado por Dirección de Epidemiología e Información Estratégica, Ministerio de Salud de La Nación

*Para los casos sin dato de Fecha de inicio de síntomas, se utilizó la fecha mínima de toma de muestra.

** Se excluyeron 4 casos con FIS previa a SE10, 1 casos con error de carga y 196 casos de la SE 37 (SE en curso)

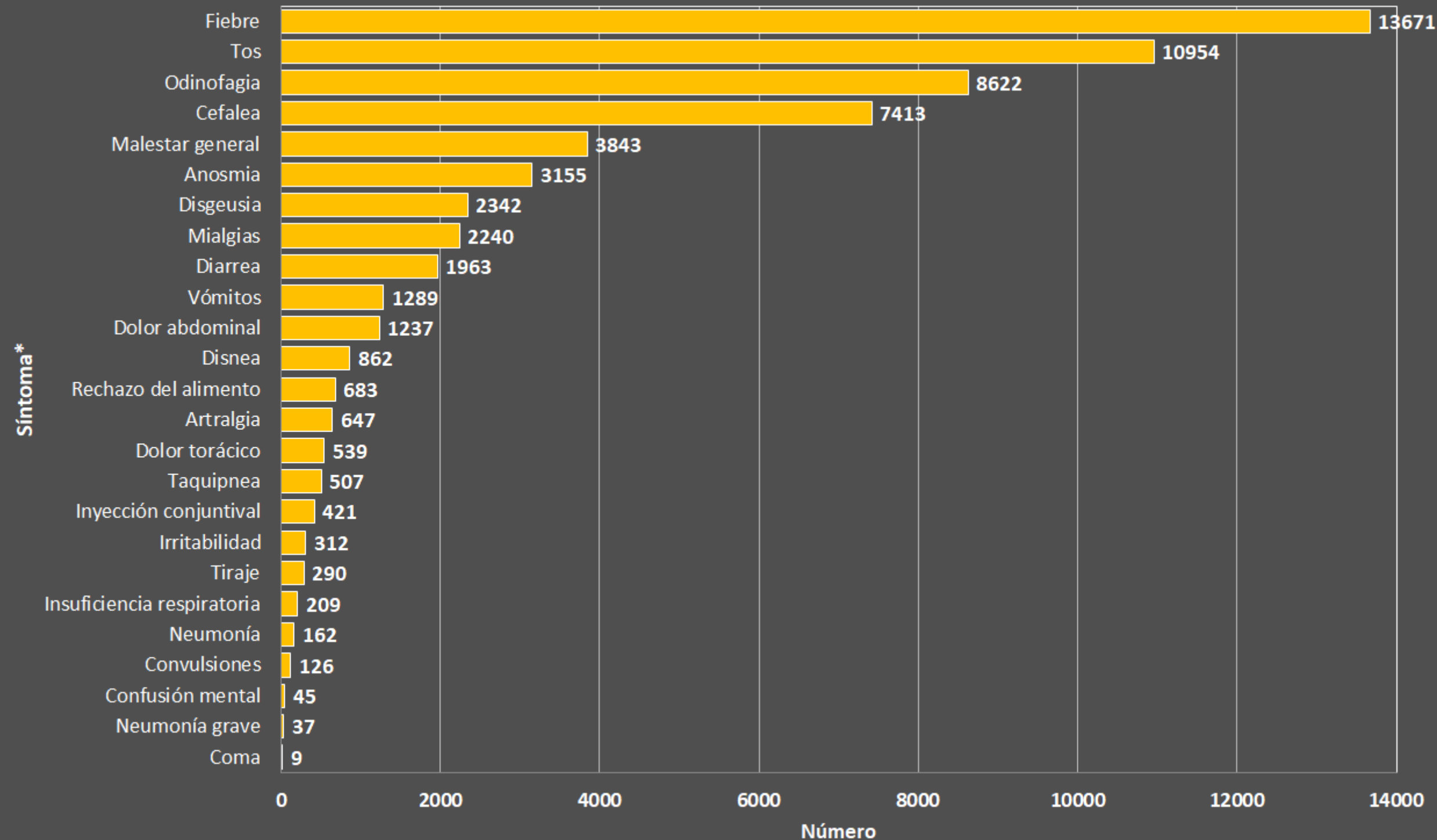
Casos de menores de 18 años en instituciones cerradas al 30/08/2020

110 Casos en hogares para niñas, niños y adolescentes o paradores

16 Casos en Instituciones de internación prolongada de salud mental

21 Casos en instituciones de detención de menores.

Frecuencia de signos y síntomas en casos confirmados de COVID 19 en menores de 18 años- Argentina, 3/3/2020 a 8/9/2020. N=22.525*



El **44,4%** (n=15.905) de los casos confirmados **no presenta información sobre signos ni síntomas.**

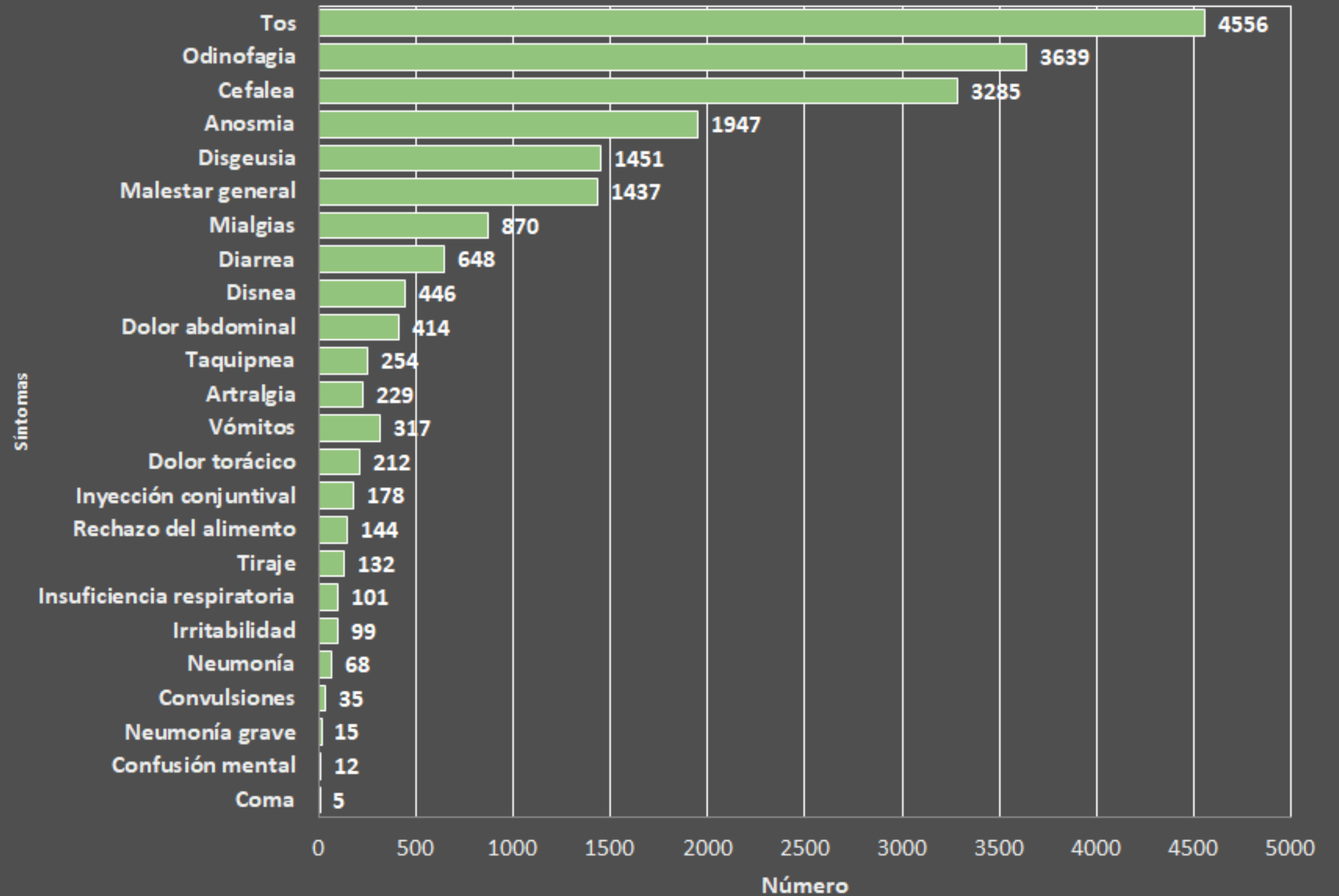
Aquellos que registraron el dato presentaron :

- 60,7% **fiebre**
- 48,6% **tos**
- 38,3% **odinofagia**
- 32,9% **cefalea**

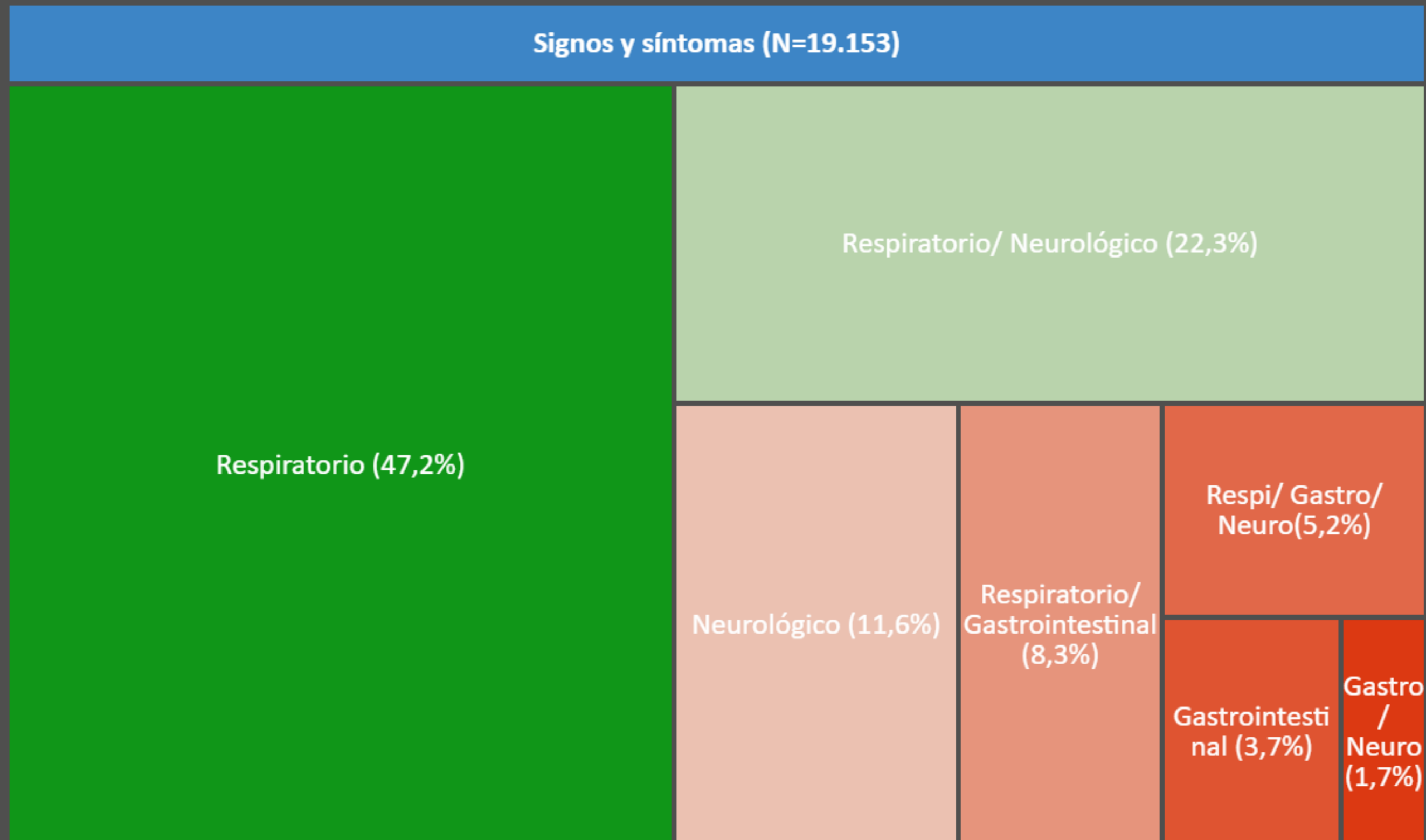
Frecuencia de signos y síntomas en casos confirmados de COVID 19 en menores de 18 años, que no presentaron fiebre- Argentina, 3/3/2020 a 8/9/2020. N=8.854*

De los casos que no presentaron fiebre (n=8.854):

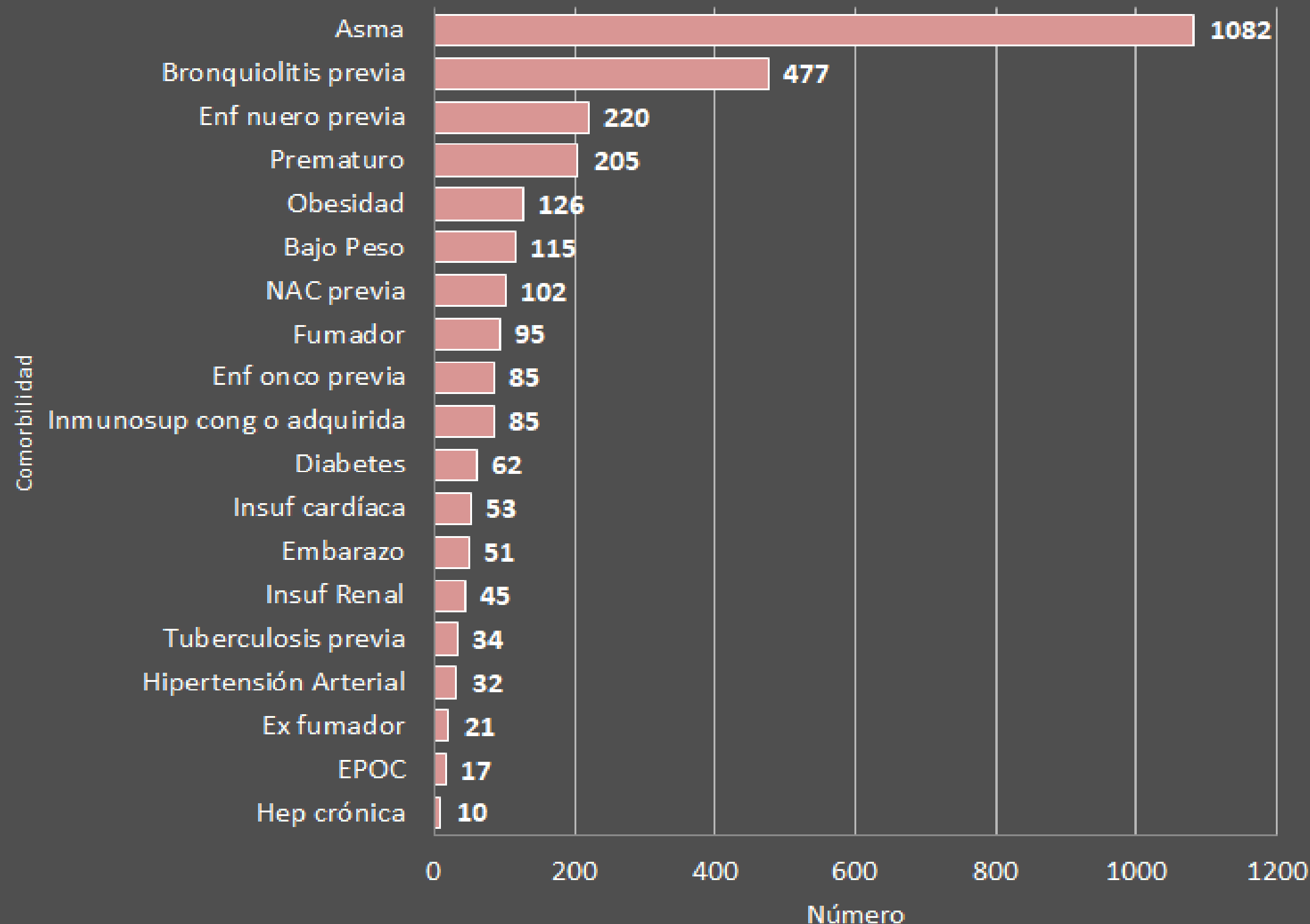
- 51,5% registraron **tos**,
- 41,1% **odinofagia**
- 37,1% **cefalea**.



Presentación clínica en casos confirmados de COVID 19 en menores de 18 años- Argentina, 3/3/2020 a 8/9/2020. N=19.153



Comorbilidades de casos confirmados de COVID-19 en menores de 18 años. Argentina, 3/3/2020 a 8/9/2020. N=13.033*



- 13.033 (33,9%) casos presentaron información sobre comorbilidades.
- **20,0% presentó comorbilidades.**
- Las más frecuentes fueron: Asma (8,3%), Bronquiolitis previa (3,7%), enfermedad neurológica previa (1,7%) y prematurez (1,6%).

*25.397 (66,09%) casos no presentó información sobre comorbilidades
Elaborado por Dirección de Epidemiología e Información Estratégica, Ministerio de Salud de La Nación

Evolución Clínica menores 18 años-Unidad de terapia intensiva (UTI)

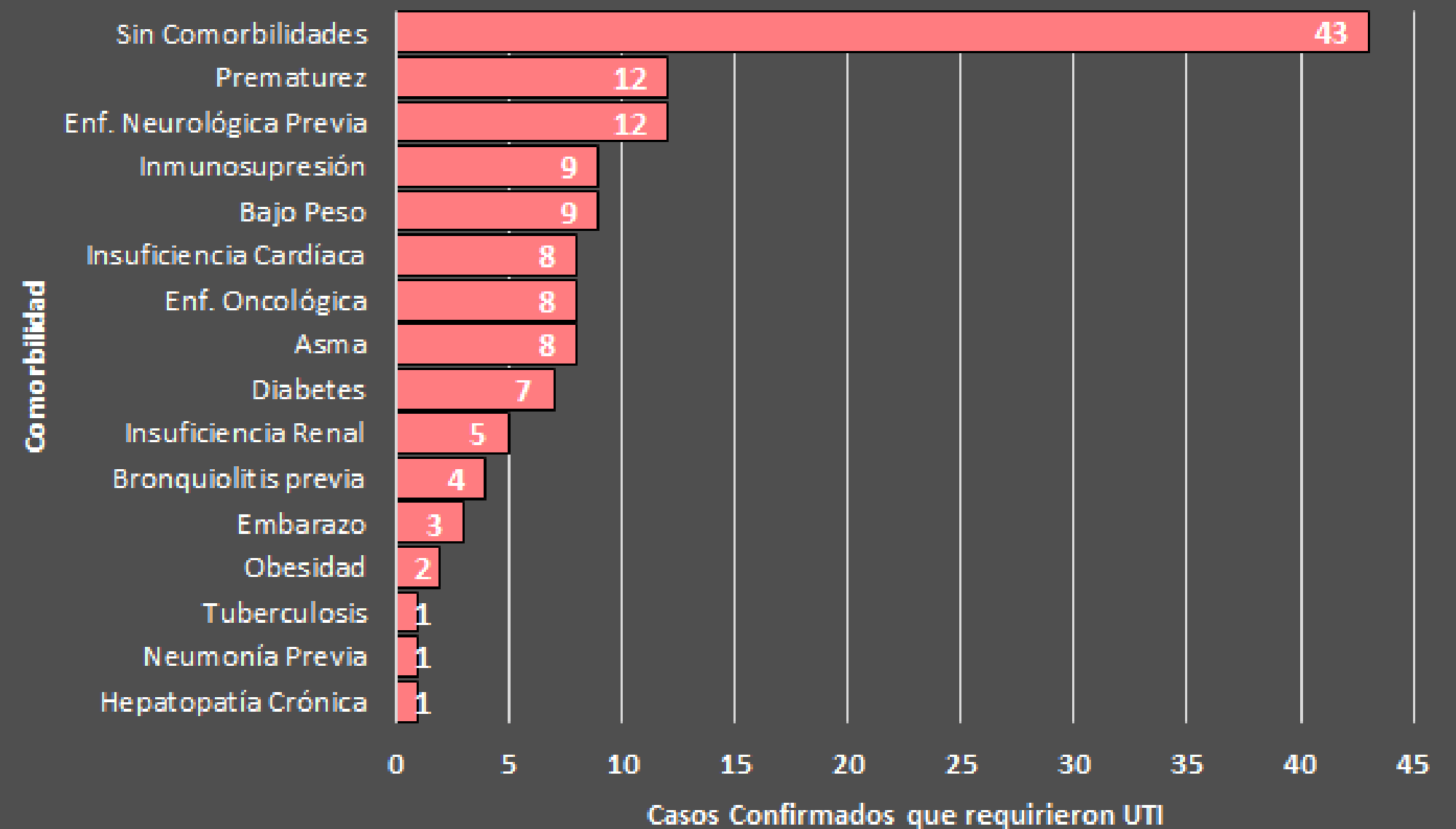
153 CASOS REQUIRIERON UTI
(0,40 % de los confirmados menores de 18 años)**

57 CASOS RECUPERADOS

55 CASOS REQUIRIERON ARM
(35,9% de los confirmados que requirieron UTI)

24 CASOS RECUPERADOS

Comorbilidades reportadas en casos que requirieron internación en UTI. N=108*



Elaborado por Dirección de Epidemiología e Información Estratégica, Ministerio de Salud de La Nación
*Se excluyen casos sin dato de comorbilidades. N= 45. Cada caso puede presentar una o más comorbilidades.
**Del total de casos confirmados 3.271 tienen dato de requerimiento de UTI (SI/NO)



Evolución Clínica-FALLECIDOS

27

Fallecidos menores de 18 años*

- 51,9 % (14 casos) sexo femenino
- Mediana edad= 6 años
- 7 menores de 1 año de edad (26%)

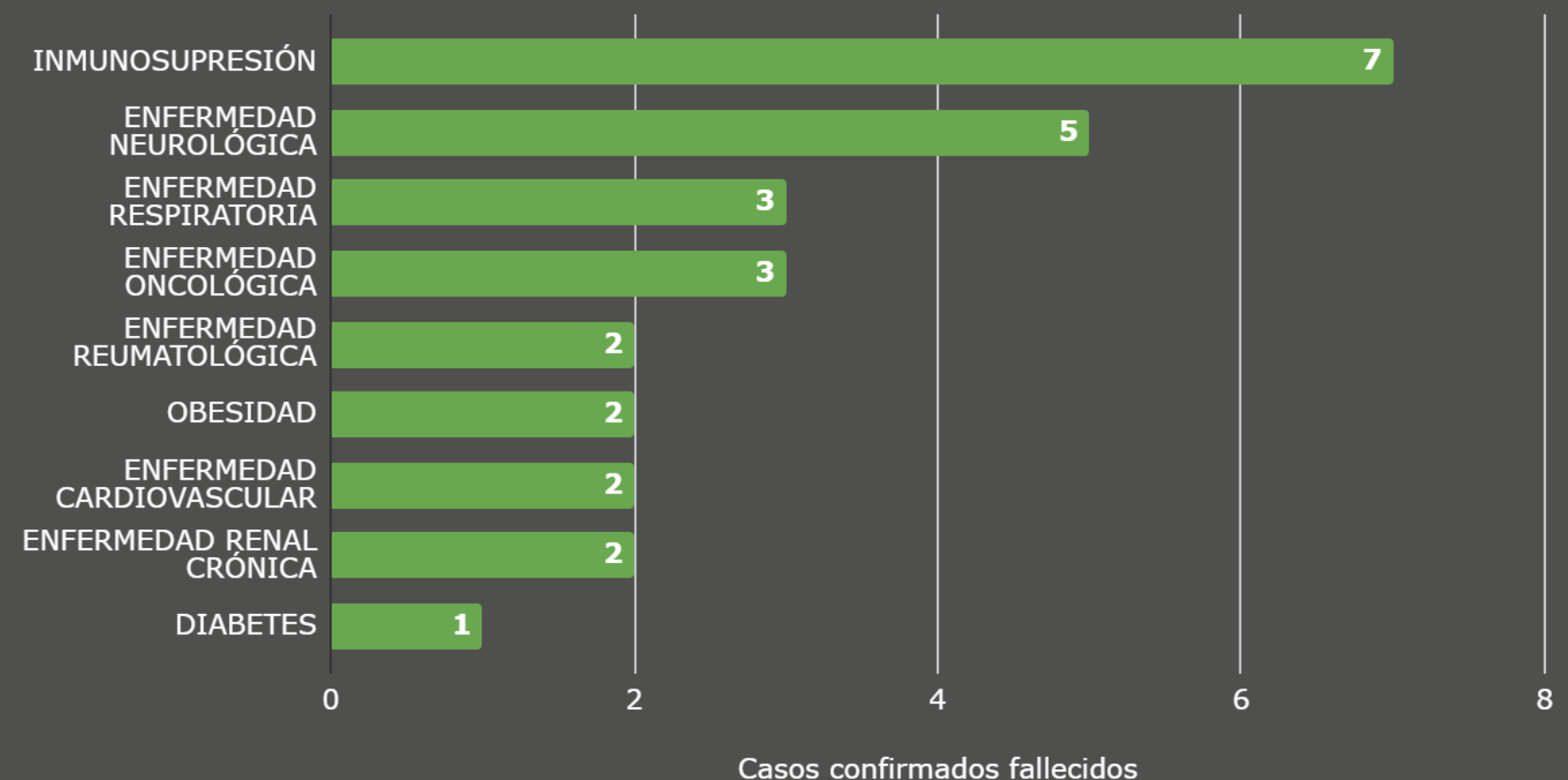
1 caso falleció por una causa no vinculada a COVID-19 (sepsis por una bacteria gram negativa)

6 casos se encuentran aún en investigación.

20

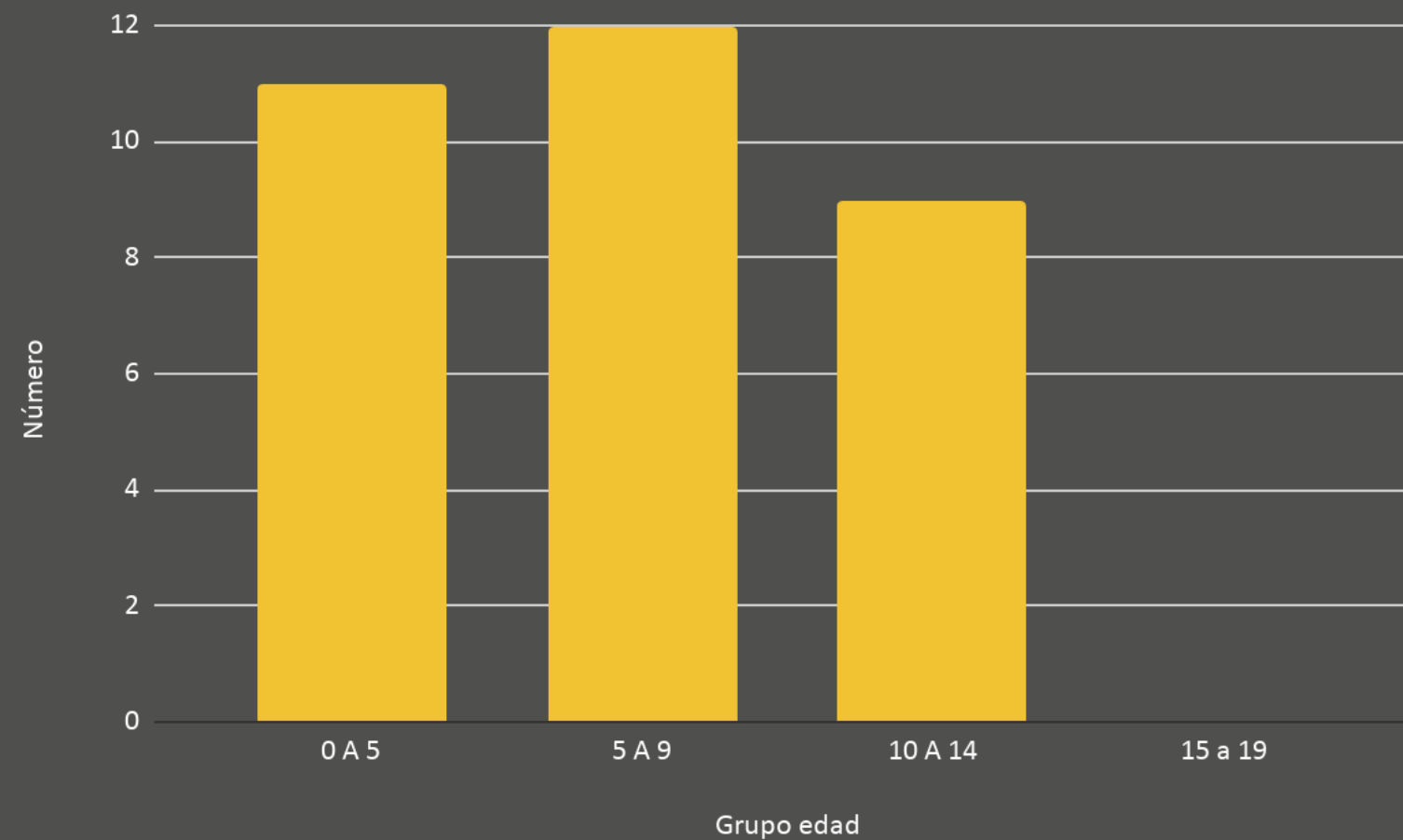
Fallecidos presentaban comorbilidades

Comorbilidades de casos fallecidos con COVID-19 menores de 18 años **



*18 años al momento de la notificación del caso sospechoso al SNVS 2.0. **Cada caso presentó 1 o más comorbilidades.
Elaborado por Dirección de Epidemiología e Información Estratégica, Ministerio de Salud de La Nación
Fuente: Sistema Nacional de Vigilancia de la Salud (SNVS 2.0) e información brindada por las jurisdicciones

Síndrome Inflamatorio Multisistémico



32 CASOS

18 (56,2%) de sexo masculino
Mediana de edad: 6,5 años.

- **22 Casos** registraron PCR detectable . **10 Casos** fueron confirmados por criterio clínico-epidemiológico y/o serología positiva.
- **9 casos** requirieron internación en UTI*. **6 casos** requirieron ARM.
- **14 casos** se encuentran recuperados

*6 casos no registran información sobre internación en UTI

Argentina unida



Ministerio de Salud
Argentina