

Situación epidemiológica en la infancia (SE 35 completa) Nuevo coronavirus 2019

Argentina unida



Ministerio de Salud
Argentina

Resumen de situación de COVID-19 en la infancia al 30-8-2020



33.125

Casos confirmados en menores de 18 años

20

Casos confirmados fallecidos
menores de 18 años

82.802

Casos descartados en menores de 18 años

8,1%

de los casos confirmados en el
país corresponden a menores de
18 años

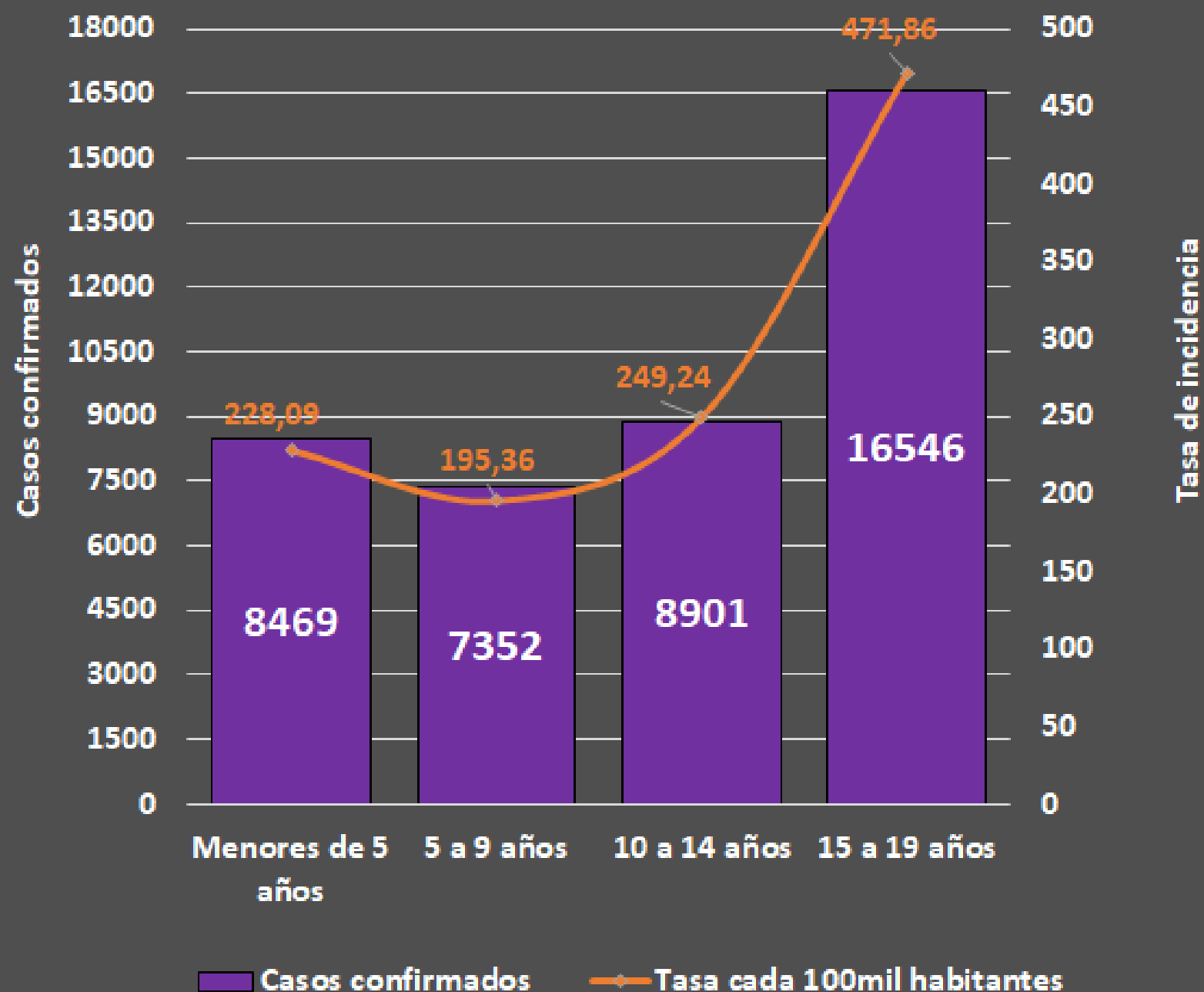
284

tasa de incidencia acumulada cada
100.000 hab. en menores de 20
años

28,6%

porcentaje de positividad

Casos confirmados de COVID 19 y tasas de incidencia acumuladas en menores de 20 años, por grupos de edad- Argentina, 3/3/2020 a 30/8/2020. N=41.268



Mediana 12 años (Rango IC 6-17)

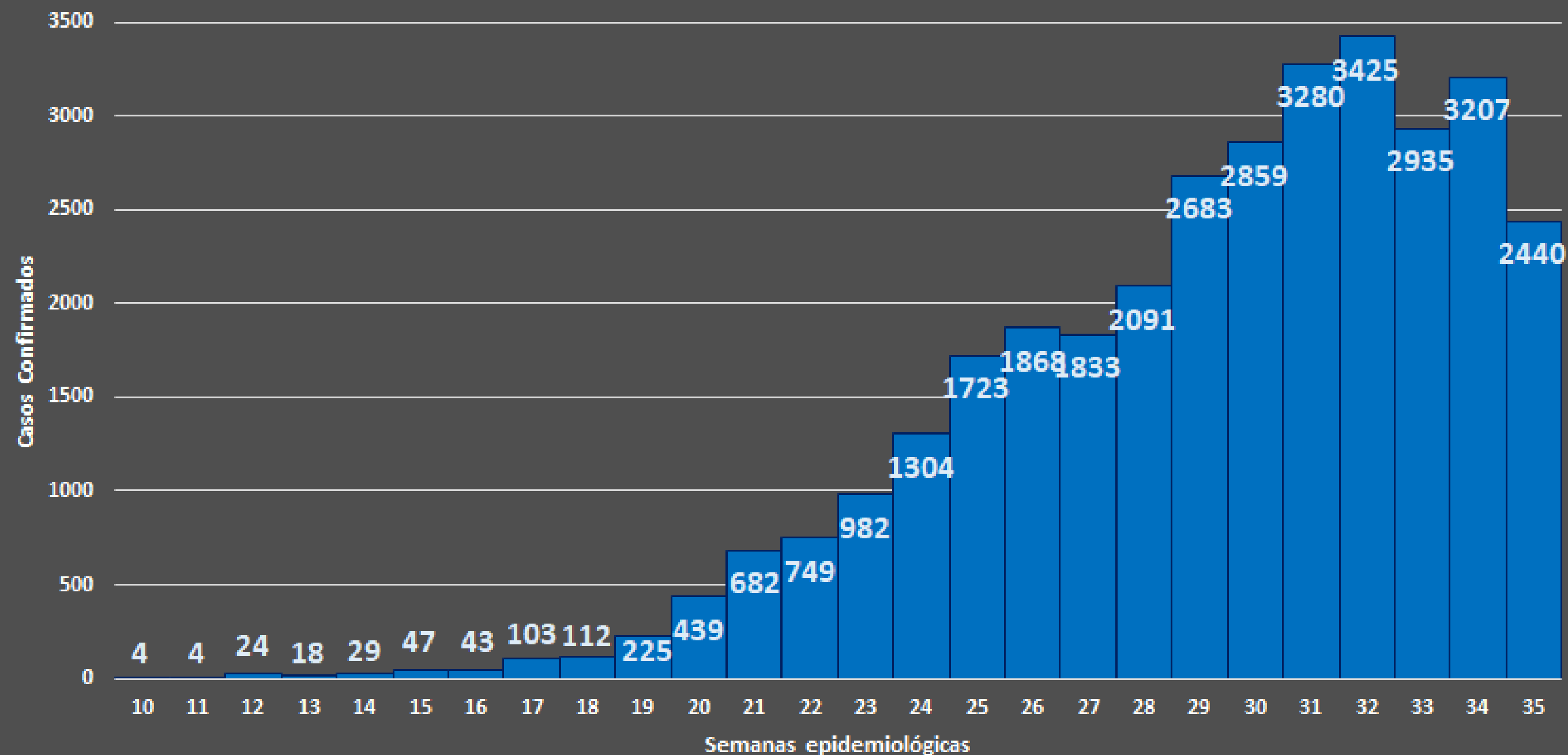
2.104 casos fueron menores de 1 año (representan el 5,1% de los casos en menores de 20 años)

No se encontraron diferencias por sexo*:

20.836 Femenino (50,7%)

20.272 Masculino (49,3%)

Curva epidemiológica de casos confirmados de COVID 19 en menores de 18 años, según fecha de inicio de síntomas*. Argentina, SE 10 a 35. N=33.109**

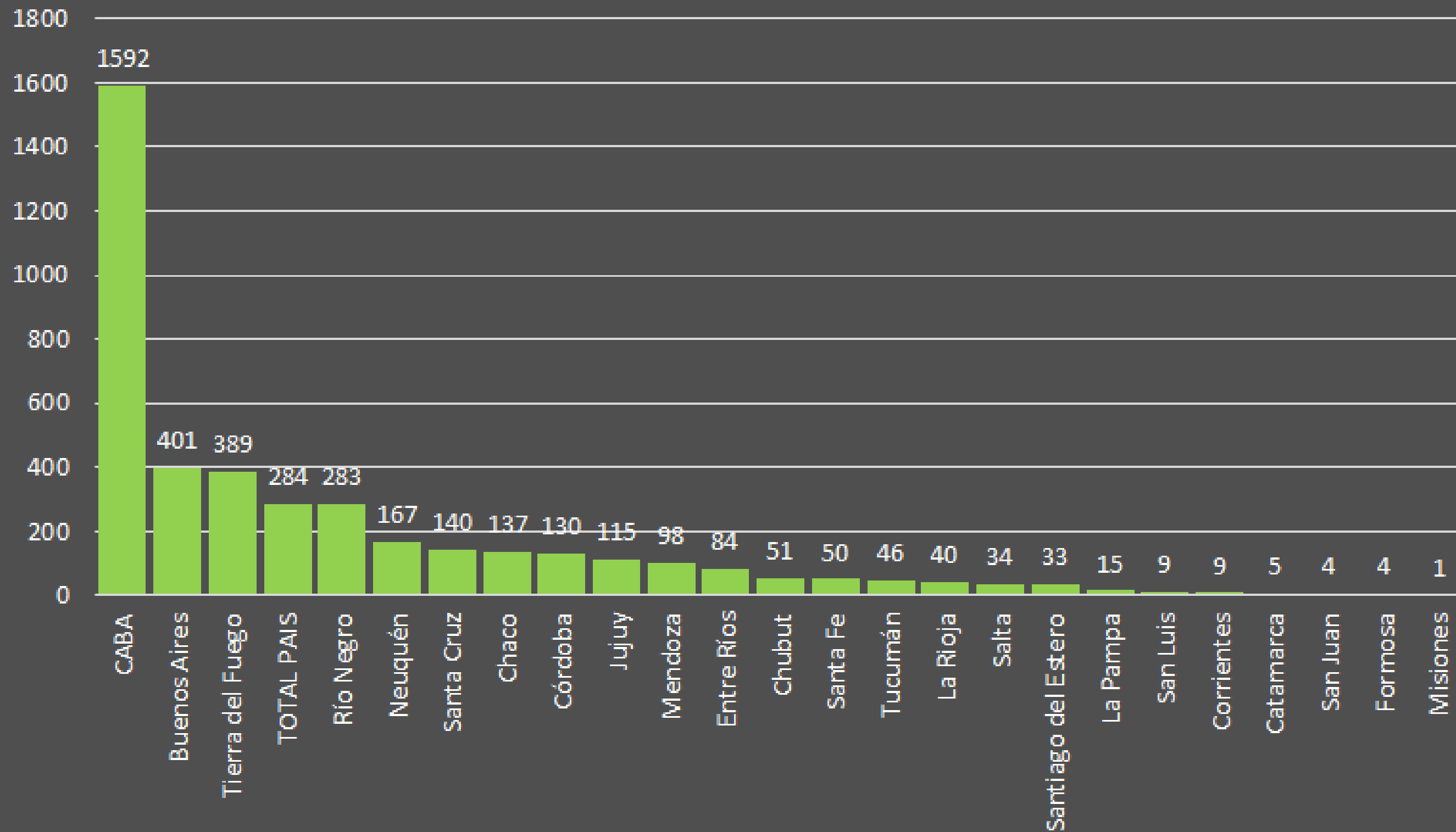


Elaborado por Dirección de Epidemiología e Información Estratégica, Ministerio de Salud de La Nación

*Para los casos sin dato de Fecha de inicio de síntomas, se utilizó la fecha mínima de toma de muestra.

** Se excluyeron 4 casos con FIS previa a SE10, 5 casos con errores de carga y 7 casos de la SE 36 (SE en curso)

Incidencia acumulada de COVID-19 cada 100.000 habitantes* en menores de 20 años, por provincia de residencia**. Argentina, 3/3/2020 a 30/8/2020. N= 41.268



Elaborado por Dirección de Epidemiología e Información Estratégica, Ministerio de Salud de La Nación
 *Para la elaboración de tasas de incidencia se utilizaron las Proyecciones poblacionales de INDEC para el año 2020, por grupos quinquenales de edad
 **Los casos sin dato de provincia de residencia fueron asignados a la provincia de carga.

Casos notificados de menores de 18 años en instituciones cerradas al 30/08/2020

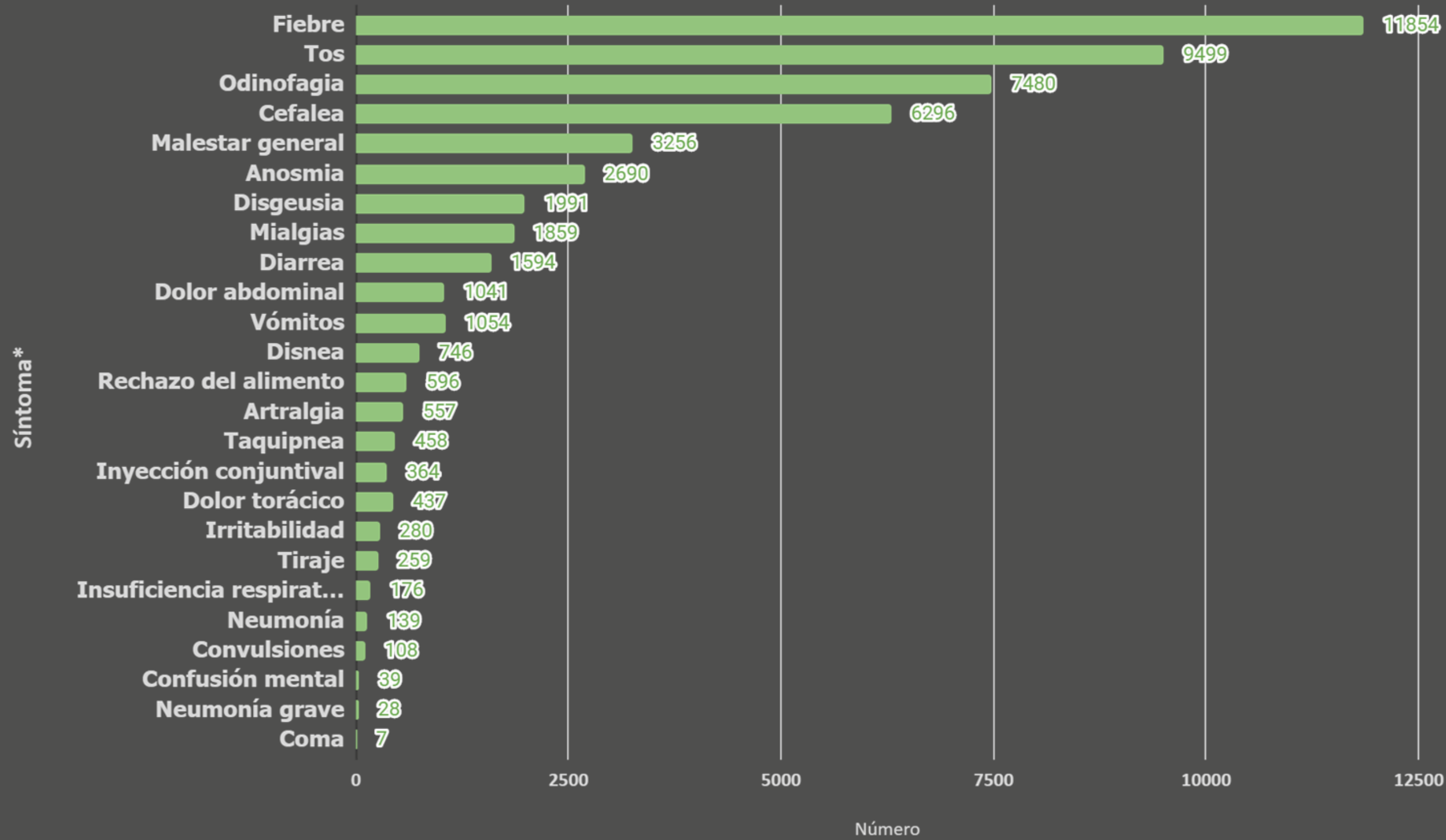
110 Casos en hogares para niñas, niños y adolescentes o paradores

16 Casos en Instituciones de internación prolongada de salud mental

21 Casos en instituciones de detención de menores.

De ellos, 19 pertenecen a una única institución.

Frecuencia de signos y síntomas en casos confirmados de COVID 19 en menores de 18 años- Argentina, 3/3/2020 a 30/8/2020. N=19.569*



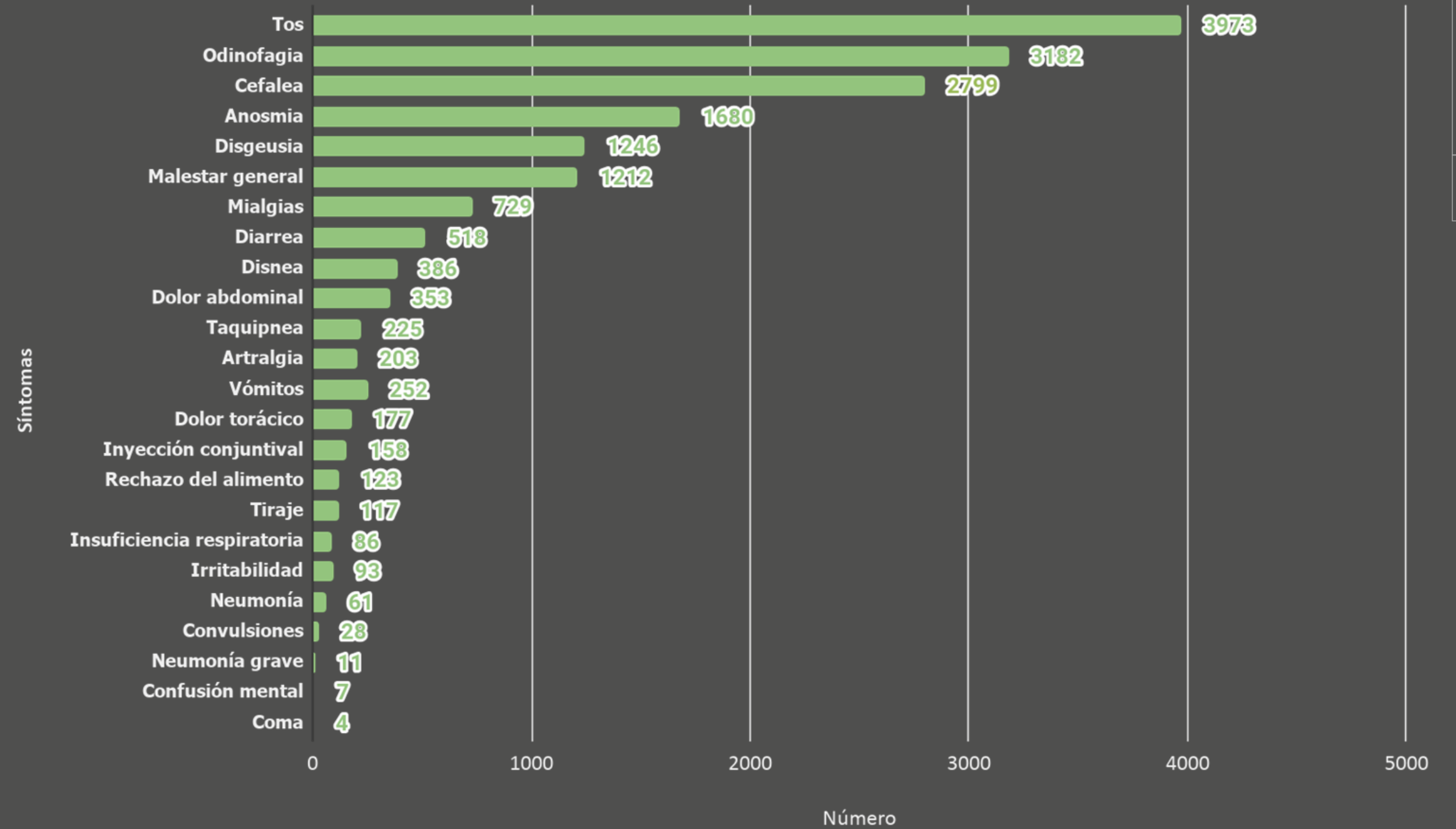
Del total de casos confirmados (n=33.125), el 40,9% (n=13.556) de los casos no presenta información sobre SyS.

De aquellos que presentaron información (n=19.569) el 60,6% registró fiebre, 48,5% tos, 38,2% odinofagia y 32,2% cefalea.


Elaborado por Dirección de Epidemiología e Información Estratégica, Ministerio de Salud de La Nación
 *Corresponde a los casos confirmados que tienen cargado al SNVS 2.0 el dato de signos y síntomas

Frecuencia de signos y síntomas en casos confirmados de COVID 19 en menores de 18 años, que no presentaron fiebre- Argentina, 3/3/2020 a 30/8/2020. N=7.715*

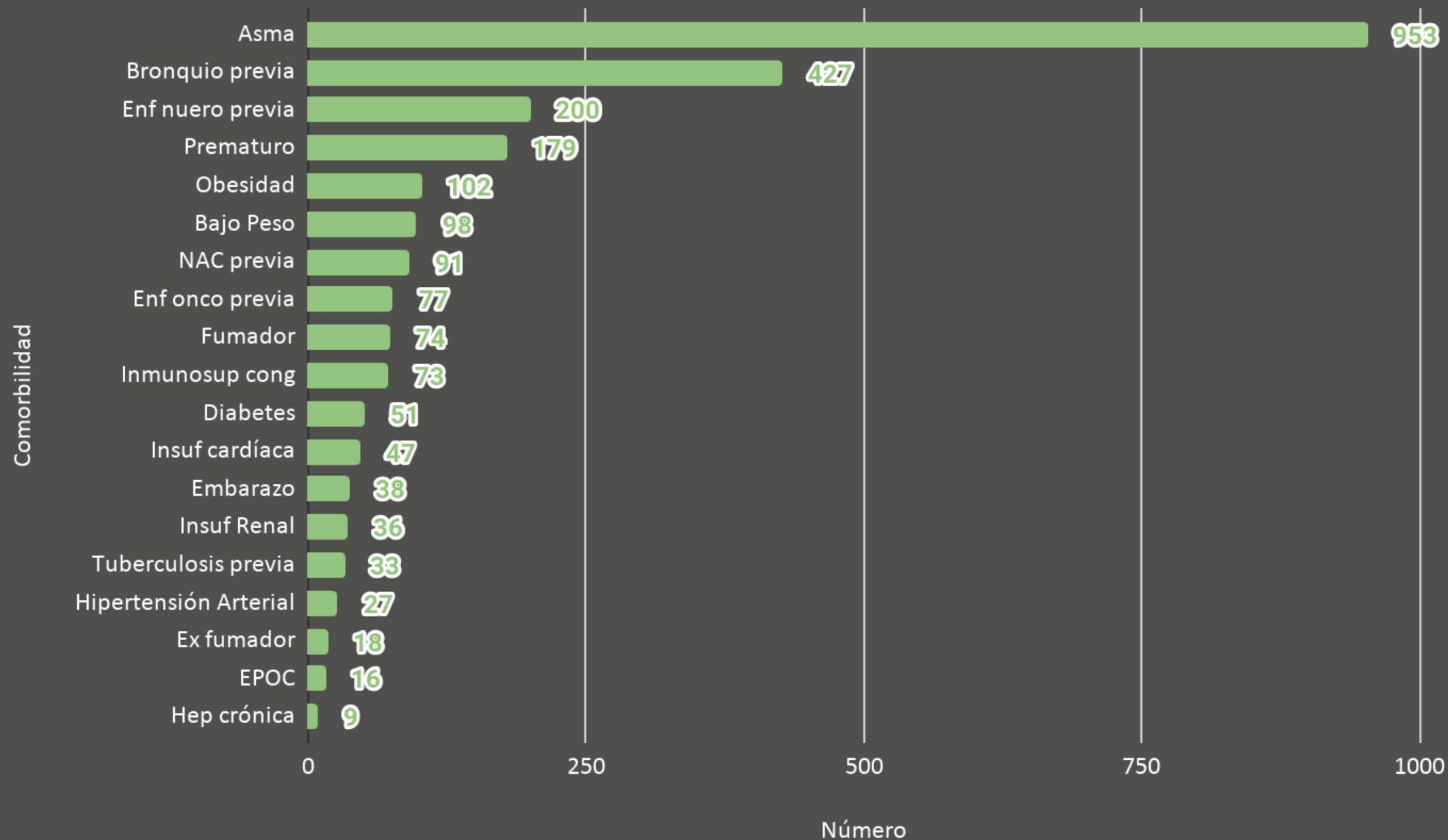
Del total de casos que no presentaron fiebre (7.715), el 51,5% registró tos, 41,2% odinofagia y 36,3% cefalea.



Presentación clínica en casos confirmados de COVID 19 en menores de 18 años- Argentina, 3/3/2020 a 30/8/2020. N=16.572



Comorbilidades de casos confirmados de COVID-19 en menores de 18 años. Argentina, 3/3/2020 a 30/8/2020. N=11.538*



Del total de casos, 11.538 (34,8%) presentaron información sobre comorbilidades.

De estos, el 80,2% no presentó comorbilidades.

Las más frecuentes fueron Asma (8,3%), Bronquiolitis previa (3,7%), enfermedad neurológica previa (1,7%) y prematurez (1,5%).

*21.587 (65,2%) casos no presentó información sobre comorbilidades
Elaborado por Dirección de Epidemiología e Información Estratégica, Ministerio de Salud de La Nación

Evolución Clínica menores 18 años-UNIDADES DE CUIDADOS INTENSIVOS (UTI)

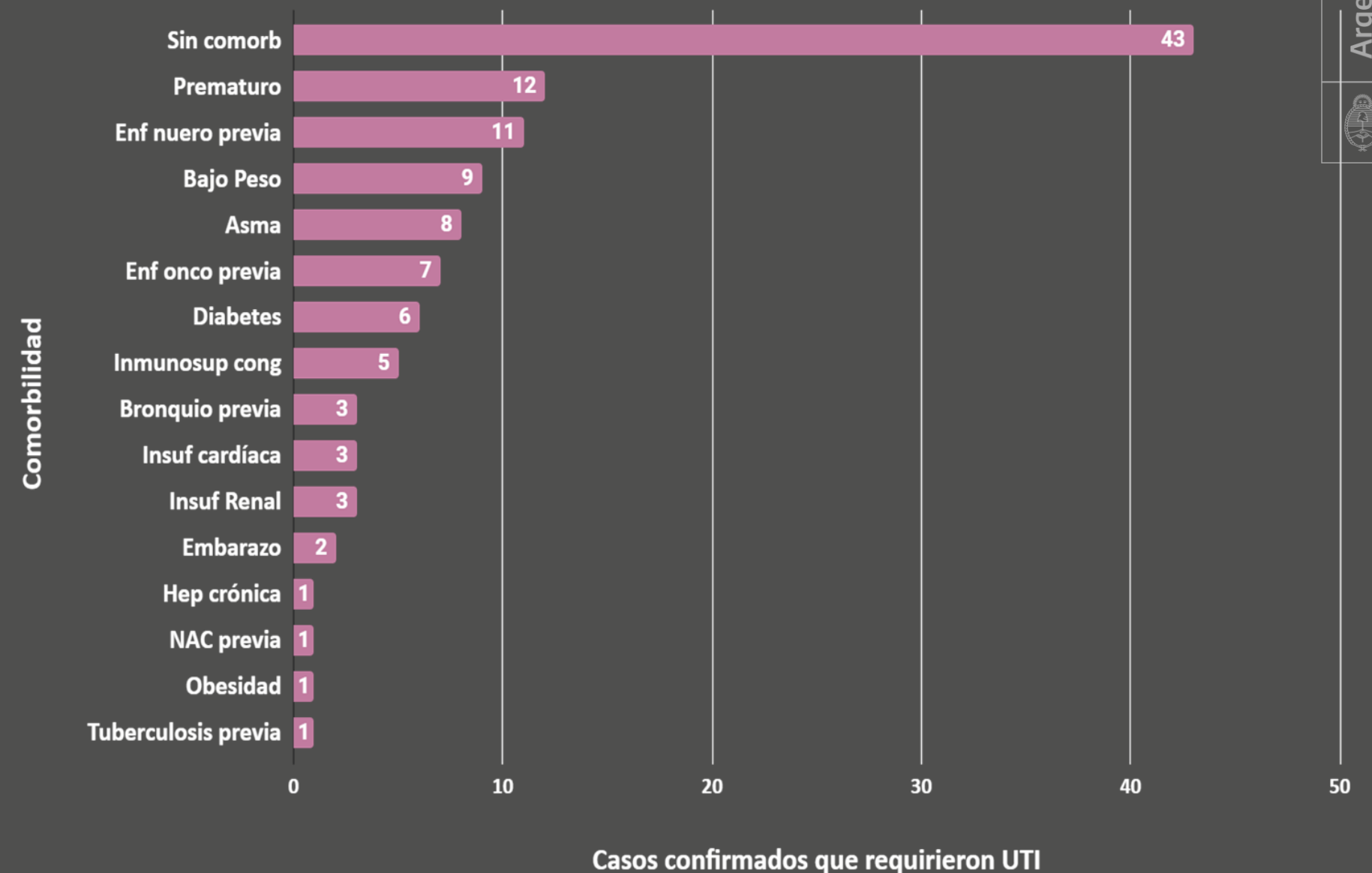
139 CASOS NOTIFICARON INTERNACION EN UTI
(0,44% de los casos confirmados menores de 18 años)**

53 CASOS RECUPERADOS

47 CASOS NOTIFICARON REQUIRIMIENTO DE ASISTENCIA RESPIRATORIA MECANICA (ARM)
(33,8% de los casos confirmados que requirieron UTI)

23 CASOS RECUPERADOS

Comorbilidades reportadas en casos que requirieron internación en UTI. N=98*



Elaborado por Dirección de Epidemiología e Información Estratégica, Ministerio de Salud de La Nación

*Se excluyen casos sin dato de comorbilidades. N= 41.

**Del total de casos confirmados 3.056 tienen dato de requerimiento de UTI (SI/NO)

Evolución Clínica-FALLECIDOS

20

Fallecidos menores de 18 años

1 caso falleció por una causa no vinculada a COVID-19 (sepsis por bacteria gram negativa, antecedente de un absceso hepático)

5 casos se encuentran aún en investigación.

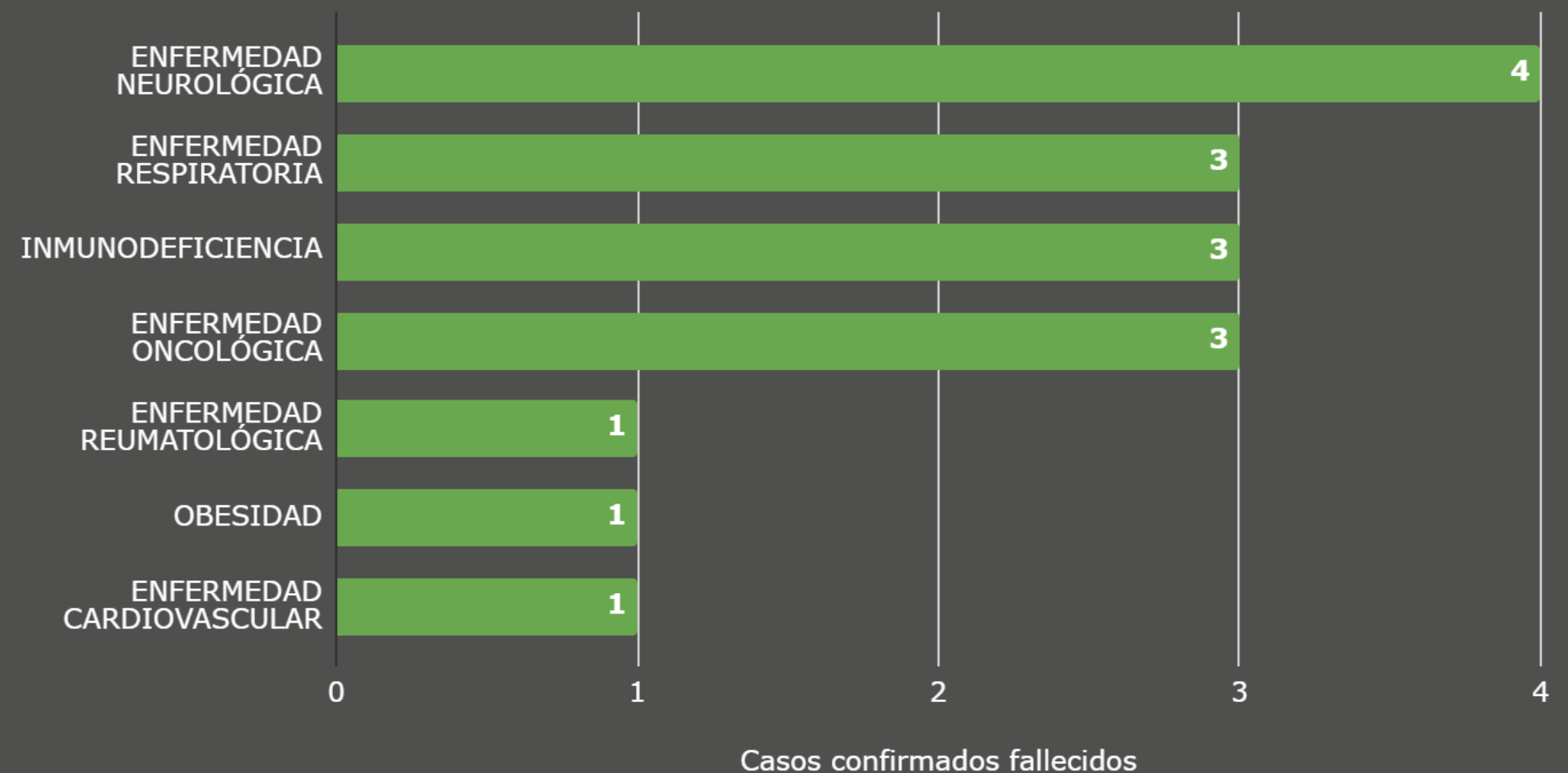
14

Fallecidos con comorbilidades

55 % (11 casos) sexo femenino

Mediana edad= 6,5 años

Comorbilidades de casos fallecidos con COVID-19 menores de 18 años *



*Cada caso presentó 1 o más comorbilidades.

Elaborado por Dirección de Epidemiología e Información Estratégica, Ministerio de Salud de La Nación
Fuente: Sistema Nacional de Vigilancia de la Salud (SNVS 2.0) e información brindada por las jurisdicciones

Síndrome Inflamatorio Multisistémico

22 CASOS fueron registrados con esta presentación clínica

- **15 sexo masculino** (4 menores de 5, 6 de 5 a 9 años, 5 de 10 a 14 años)
- **7 sexo femenino** (4 menores de 5 años, 2 de 5 a 9 años y 1 de 10 a 14)

14 casos residen en la provincia de Buenos Aires - 8 casos residen en CABA.

- **14 Casos** registraron PCR detectable . **8 Casos** fueron confirmados por criterio clínico-epidemiológico y/o serología positiva.
- **9 casos** requirieron internación en UTI*. **6 casos** requirieron ARM.
- **7 casos** se encuentran dados de alta

*5 casos no registran información sobre internación en UTI

Argentina unida



Ministerio de Salud
Argentina