

Informe Mensual

# Balance Comercial de los Principales Proyectos Mineros

Enero 2023

---

Dirección de Transparencia e Información Minera  
Subsecretaría de Desarrollo Minero



Ministerio de Economía  
Argentina

Secretaría de Minería

# AUTORIDADES

## **Presidente de la Nación**

Abg. Alberto Fernández

## **Ministro de Economía**

Abg. Sergio Tomás Massa

## **Secretaría de Minería**

Abg. María Fernanda Ávila

## **Subsecretaría de Desarrollo Minero**

Dra. Pamela Verónica Morales

## **Director Nacional de Promoción y Economía Minera**

Lic. Jorge Matías González

## **Directora de Economía Minera**

Geol. Marina Corvalán

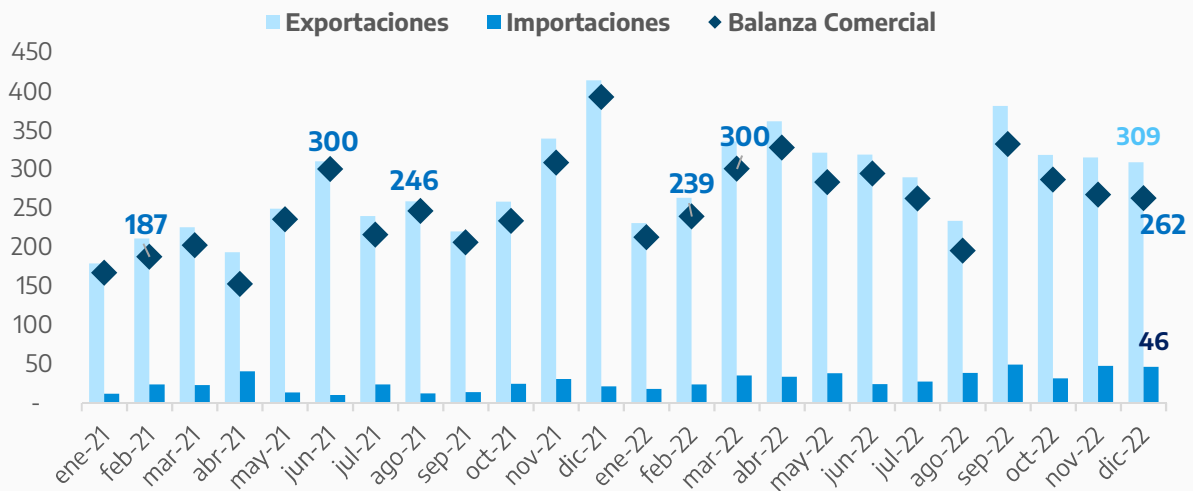
## **Director de Transparencia e Información Minera**

Lic. Gonzalo Luis Fernández



## Importaciones, Exportaciones y Balance Comercial mensual de los principales proyectos mineros\*

En millones USD



Fuente: Dirección de Transparencia e Información Minera en base a Aduana.

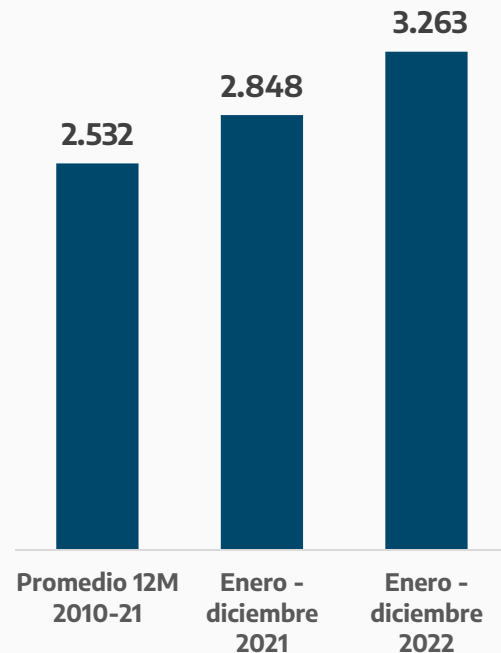
En diciembre de 2022 el conjunto de empresas que conforman la cartera de proyectos mineros mostraron un superávit comercial de USD 262 millones. Este monto representó una disminución interanual del 33,2% y es un 2,8% superior al superávit promedio de los últimos 24 meses.

Esta cifra es resultado de la diferencia entre las exportaciones mineras, que alcanzaron los USD 309 millones, y las importaciones realizadas por estas empresas, que totalizaron USD 46 millones. De esta manera, **las exportaciones realizadas por este conjunto de empresas fueron cerca de siete veces mayores a sus importaciones.**

De forma similar **en el acumulado de los doce meses de 2022, el balance comercial de las empresas que conforman la cartera de proyectos mostró un signo positivo por USD 3.263 millones.** Esto significó un crecimiento del 14,6% respecto al acumulado en los doce meses de 2021.

## Balance acumulado de los principales proyectos mineros

En millones USD



Fuente: Dirección de Transparencia e Información Minera en base a Aduana.

\* Se contemplan los proyectos que, de los 119 que conforman la cartera de la Secretaría de Minería a diciembre de 2022 disponible en [SIACAM](#), tuvieron intercambio comercial con el resto del mundo.

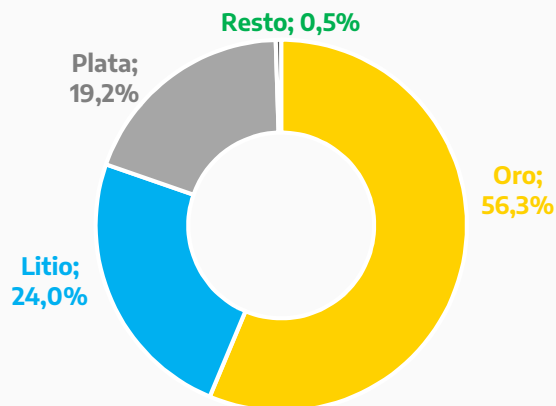
## Exportaciones

Durante diciembre se registraron exportaciones por USD 309 millones por parte de 13 proyectos en producción\* que forman parte de la cartera de proyectos mineros, exhibiendo una disminución interanual del 25,2%. Este monto representó el 95,9% de las exportaciones mineras totales realizadas durante dicho mes.

Tres productos representaron el 99,5% de las exportaciones realizadas en diciembre por estos proyectos. En el primer lugar aparece el oro representando el 56,3% (USD 174 millones), seguido por el litio con el 24,0% (USD 74 millones) y la plata con el 19,2% (USD 59 millones).

### Composición de las exportaciones de los principales proyectos – Diciembre 2022

En millones USD FOB



Fuente: Dirección de Transparencia e Información Minera en base a Aduana.

## Importaciones

En diciembre de 2022 se registraron importaciones por parte de veintidós proyectos que forman parte de la cartera de proyectos mineros, por un total de USD 46 millones. Este monto fue un 117,6% superior a los montos importados durante diciembre de 2021.

El 51,0% (USD 23,5 millones) provino de compras al exterior correspondientes a trece proyectos en fase de producción, tratándose de dos de litio, ocho de oro y tres de plata. En segundo lugar aparecen los seis proyectos en construcción, que acumularon el 47,1% (USD 21,7 millones) del total durante diciembre, tratándose de uno de cobre, cuatro de litio y uno de plata. El restante 1,9% (USD 0,9 millones) corresponde a tres proyectos, uno de evaluación económica y dos de exploración avanzada.

En cuanto a la distinción por mineral, el 64,6% (USD 29,8 millones) fue por compras realizadas por ocho proyectos de litio, mientras que el 32,2% (USD 14,9 millones) correspondió a ocho proyectos de oro y el 3,0% (USD 1,4 millones) correspondió a cuatro proyectos de plata. En cuanto al restante 0,1% corresponde a dos proyectos, uno de cobre y uno de uranio.

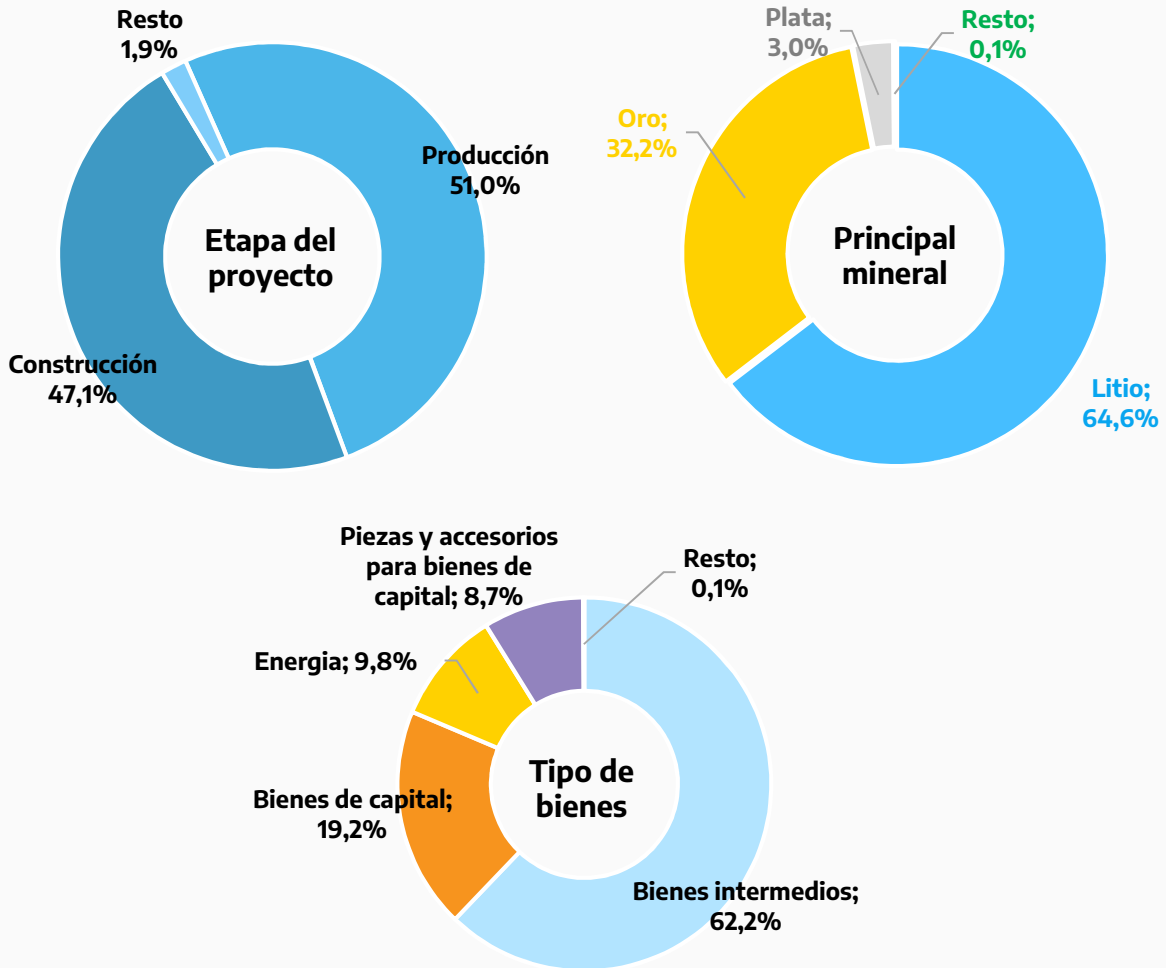
En lo que respecta a los tipos de uso que tienen las importaciones para el mes de diciembre de 2022, el 62,2% (USD 28,7 millones) de las compras al exterior corresponde a bienes intermedios, el 19,2% (USD 8,8 millones) a bienes de capital, el 9,8% (USD 4,5 millones) a energía, el 8,8% restante (USD 4 millones) corresponde a piezas y accesorios para bienes de capital y bienes de consumo.

\* Los restantes USD 0,1 millones corresponden a proyectos que se encuentran en otras fases previas a la producción y que exportan muestras relacionadas al litio, las sales y los boratos.



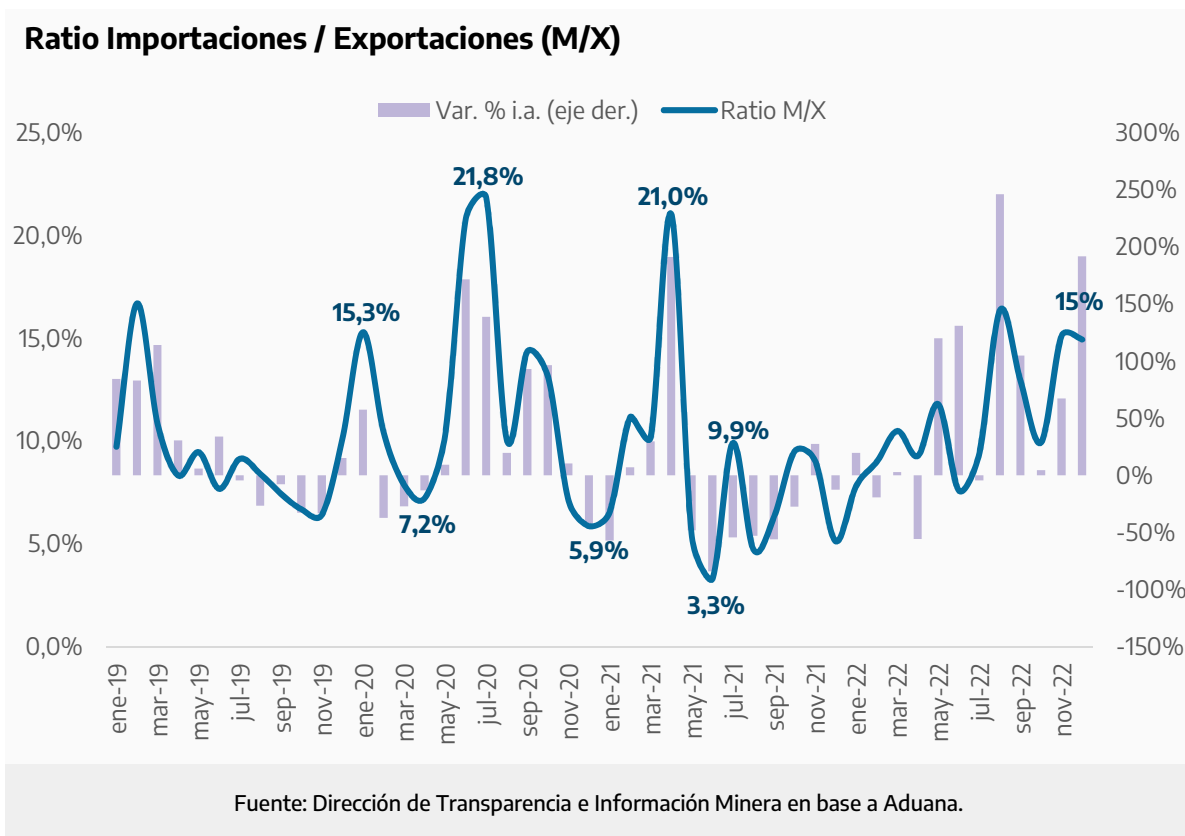
## Composición de las importaciones por estado de los proyectos, mineral principal y clase de producto comprado al exterior – diciembre 2022

En % sobre el total importado



Fuente: Dirección de Transparencia e Información Minera en base a Aduana.





## Ratio importaciones / exportaciones

La relación entre las importaciones y las exportaciones de los proyectos mineros fue de 15,0% en el mes de diciembre de 2022 frente al valor de 5,1% del mismo mes del 2021. En el acumulado anual, el valor del ratio fue de 11,2%, mientras que en el 2021 fue de 8,5%. Estos datos para el acumulado de 2022 hacen que **por cada cien dólares exportados, los proyectos mineros considerados importaron aproximadamente once.**

Al hacer la distinción por mineral, observamos que **para los proyectos metalíferos (oro y plata) el ratio alcanzó un valor de 7,0% en diciembre**, a la vez que en el acumulado de los doce meses del año este ratio alcanzó los 4,9%. **Mientras que los proyectos de litio**, donde se consideran tanto los proyectos en producción y ampliación como aquellos en construcción y en otros estadios anteriores, **mostraron un ratio de 40,1% en diciembre de 2022**. Y, en el acumulado de los doce meses, de 38,9%.

La diferencia observada entre los ratios de estas dos clases de minerales se explica por la heterogeneidad presente en los proyectos de litio. En diciembre de 2022 los proyectos en producción se encuentran realizando tareas de ampliación, además de que existen seis proyectos en construcción. Esto trae aparejado una mayor demanda de compras al exterior.



Ministerio de Economía  
**Argentina**

Secretaría de Minería