



Ministerio de Salud Argentina

Casos informados en las últimas 24 Hs

2784

Total Confirmados

9037911

Total Activos

49814

Total recuperados

8860078

Fallecidos informados en las últimas ...

22

Total Fallecidos

128019

Testeos del día

29841

Testeos Totales

35400982

Confirmados Covid internados UTI

542

% ocupación camas UTI Adulto Nación

37.2%

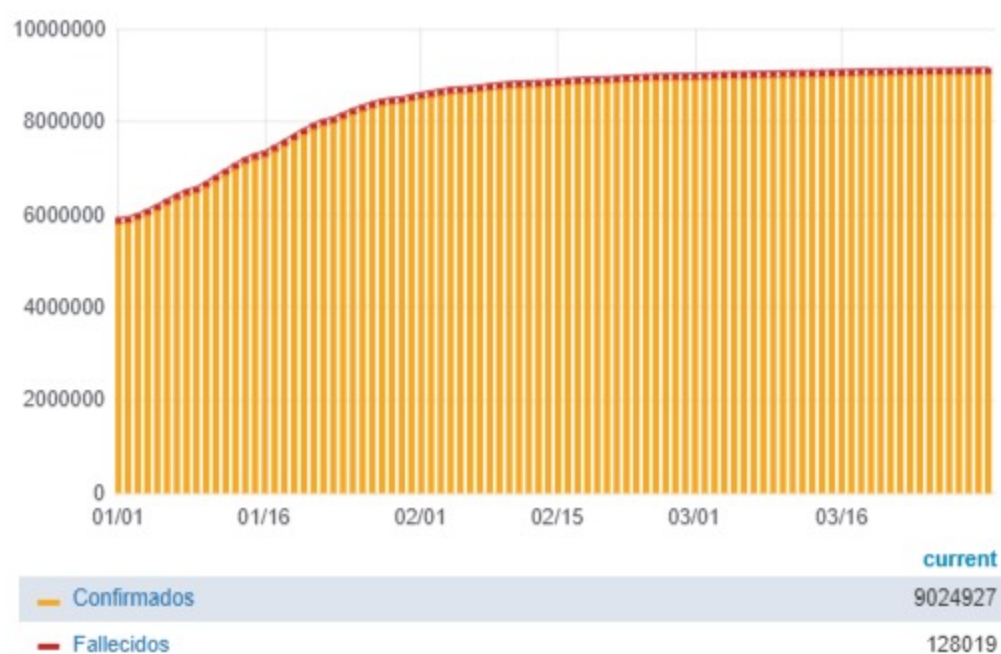
Todas las patologías, sector público y privado

% ocupación camas UTI Adulto AMBA

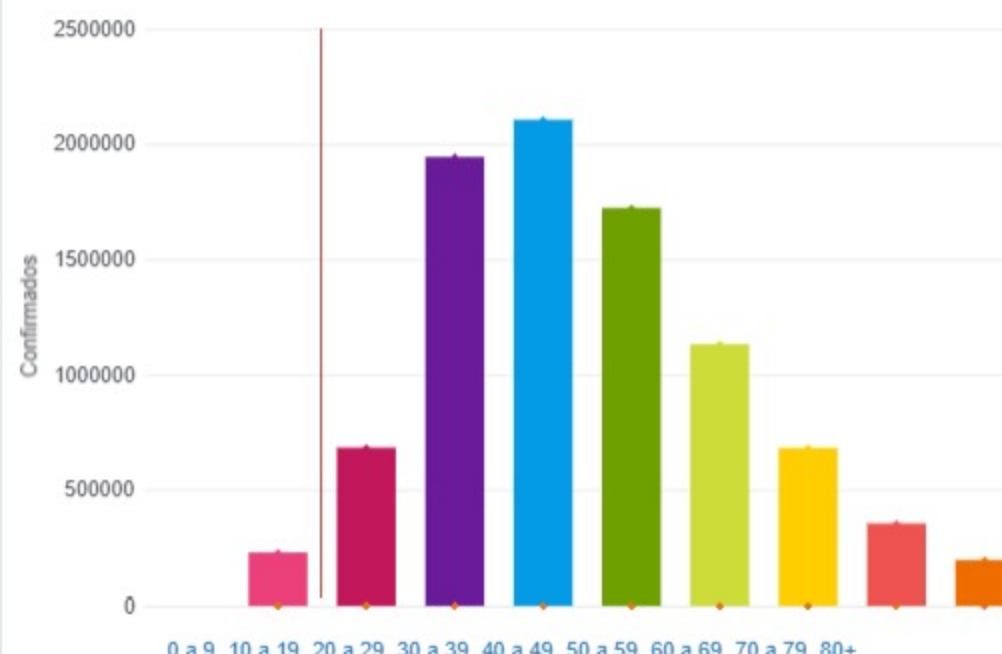
38.1%

Todas las patologías, sector público y privado

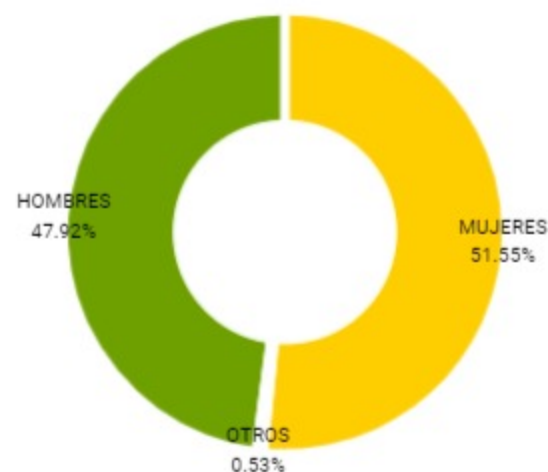
Confirmados y fallecidos por fecha de reporte (acumulado)



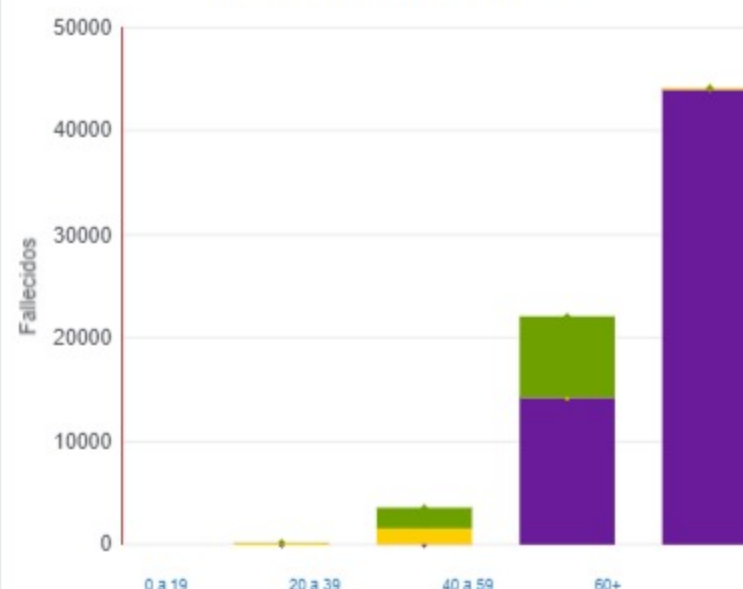
Confirmados por grupo etario



Casos confirmados por sexo



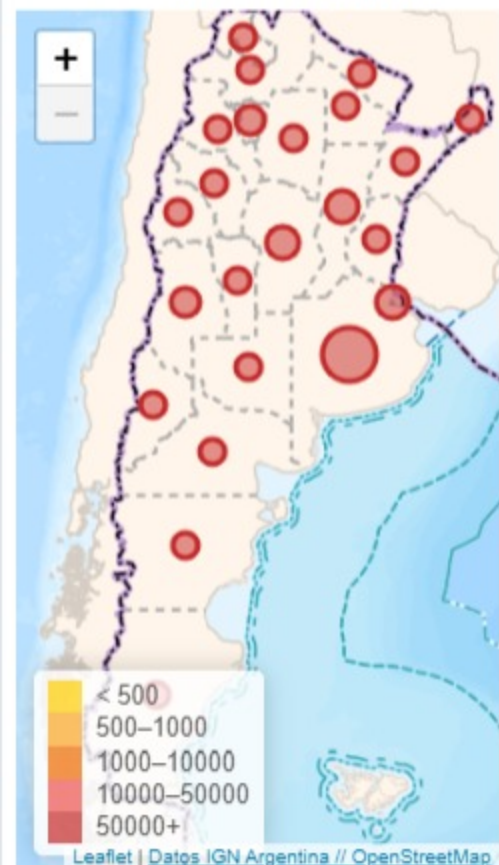
Fallecidos por Grupo Etario y Sexo



Provincia	Confirmados del día	Totales
Buenos Aires	930	3542289
CABA	406	1016901
Catamarca	2	86901
Chaco	8	167611
Chubut	77	117758
Corrientes	59	132481
Córdoba	340	966973
Entre Ríos	44	200863
Formosa	14	113892
Jujuy	1	105409
La Pampa	49	106296
La Rioja	4	56874
Mendoza	44	271937
Misiones	295	65506
Neuquén	33	168381
Río Negro	84	146822
Salta	8	155280
San Juan	13	145585
San Luis	63	134417
Santa Cruz	41	87740
Santa Fe	112	738906
Santiago del Estero	-2	124847
Tierra del Fuego	0	46838
Tucumán	159	337404

Jurisdicción	FEMENINO	MASCULINO	SIN DATO	Total general
Buenos Aires	0	1	0	1
CABA	3	1	0	4
Chaco	0	1	0	1
Chubut	1	0	0	1
Córdoba	1	0	0	1
Entre Ríos	0	1	0	1
Jujuy	1	0	0	1
Santa Fe	0	8	0	8
Tucumán	0	4	0	4

Casos confirmados por provincia



Confirmados por cada 100.000 habit...

