



Ministerio de Salud Argentina

Casos informados en las últimas 24 Hs

2965

Total Confirmados

9035127

Total Activos

50413

Total recuperados

8856717

Fallecidos informados en las últimas ...

27

Total Fallecidos

127997

Testeos del día

35001

Testeos Totales

35371141

Confirmados Covid internados UTI

541

% ocupación camas UTI Adulto Nación

37.2%

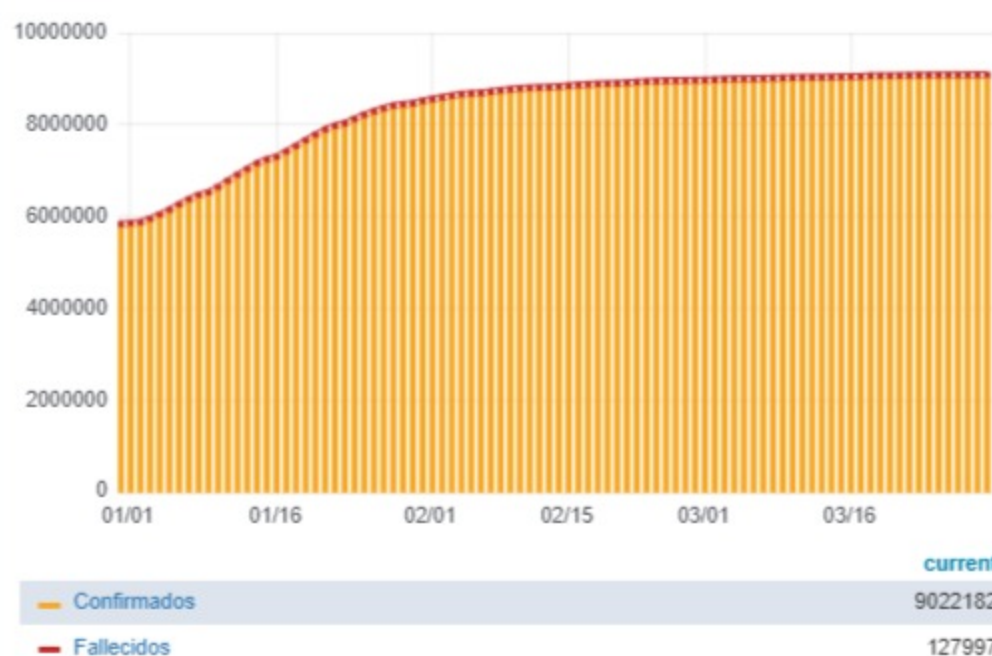
Todas las patologías, sector público y privado

% ocupación camas UTI Adulto AMBA

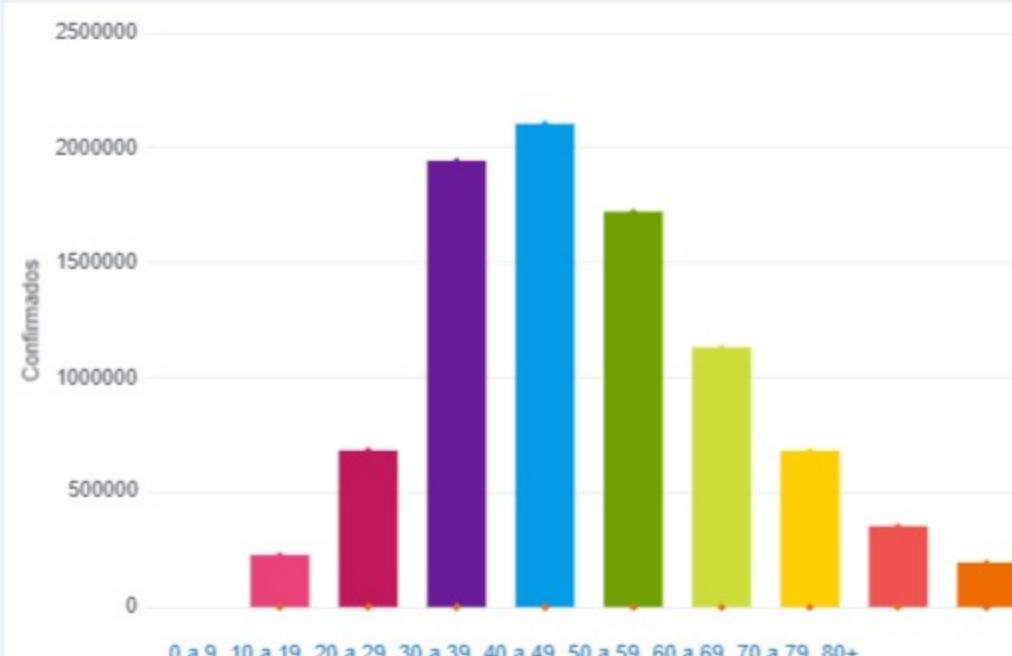
38.1%

Todas las patologías, sector público y privado

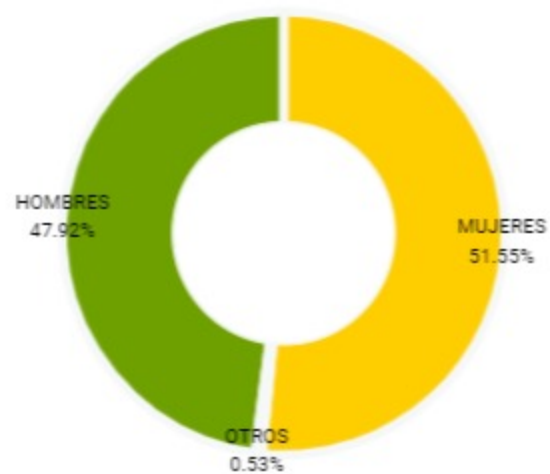
Confirmados y fallecidos por fecha de reporte (acumulado)



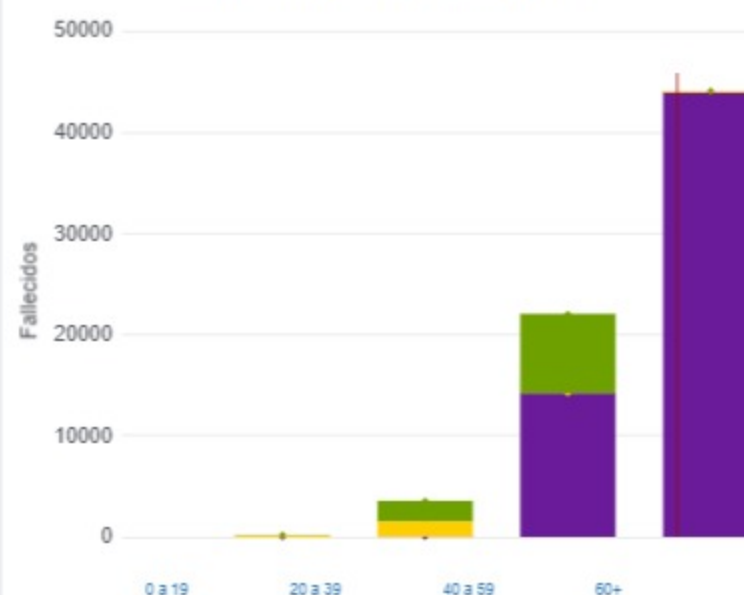
Confirmados por grupo etario



Casos confirmados por sexo



Fallecidos por Grupo Etario y Sexo



Provincia	Confirmados del día	Totales
Buenos Aires	1076	3541359
CABA	440	1016495
Catamarca	9	86899
Chaco	14	167603
Chubut	39	117681
Corrientes	14	132422
Córdoba	287	966633
Entre Ríos	41	200819
Formosa	25	113878
Jujuy	5	105408
La Pampa	43	106247
La Rioja	3	56870
Mendoza	39	271893
Misiones	311	65211
Neuquén	47	168348
Río Negro	34	146738
Salta	9	155272
San Juan	4	145572
San Luis	64	134354
Santa Cruz	72	87699
Santa Fe	133	738794
Santiago del Estero	2	124849
Tierra del Fuego	4	46838
Tucumán	250	337245

Jurisdicción	FEMENINO	MASCULINO	SIN DATO	Total general
Buenos Aires	2	8	0	10
CABA	1	1	0	2
Jujuy	1	1	0	2
La Pampa	0	1	0	1
Mendoza	1	1	0	2
Santa Fe	6	3	0	9
Tucumán	0	1	0	1

