



Ministerio de Salud Argentina

Casos informados en las últimas 24 Hs

3603

Total Confirmados

9019660

Total Activos

68184

Total recuperados

8823724

Fallecidos informados en las últimas ...

78

Total Fallecidos

127752

Testeos del día

40625

Testeos Totales

35182768

Confirmados Covid internados UTI

659

% ocupación camas UTI Adulto Nación

38.5%

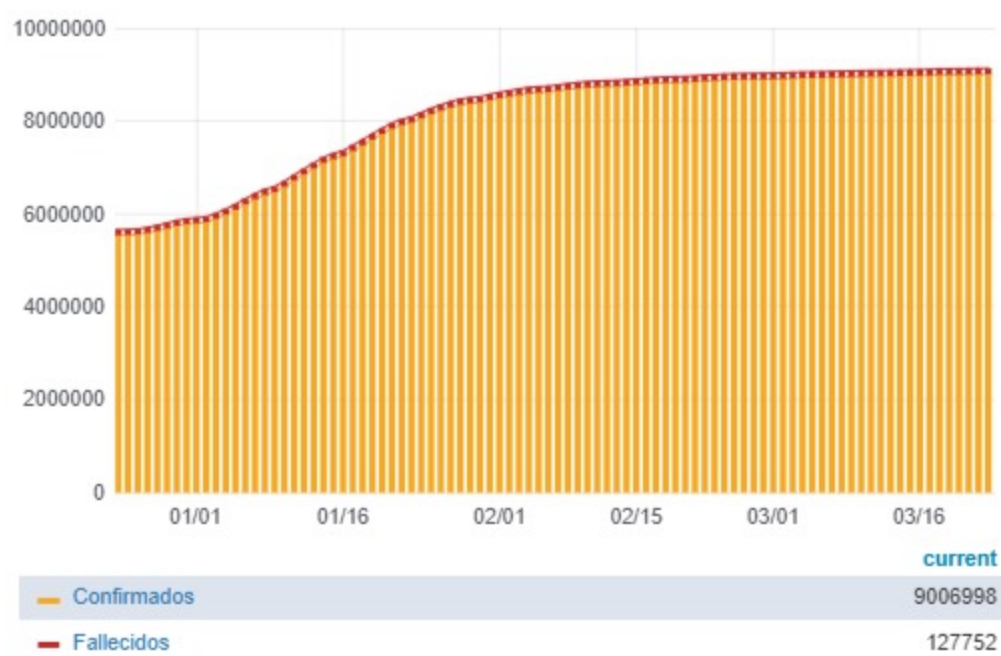
Todas las patologías, sector público y privado

% ocupación camas UTI Adulto AMBA

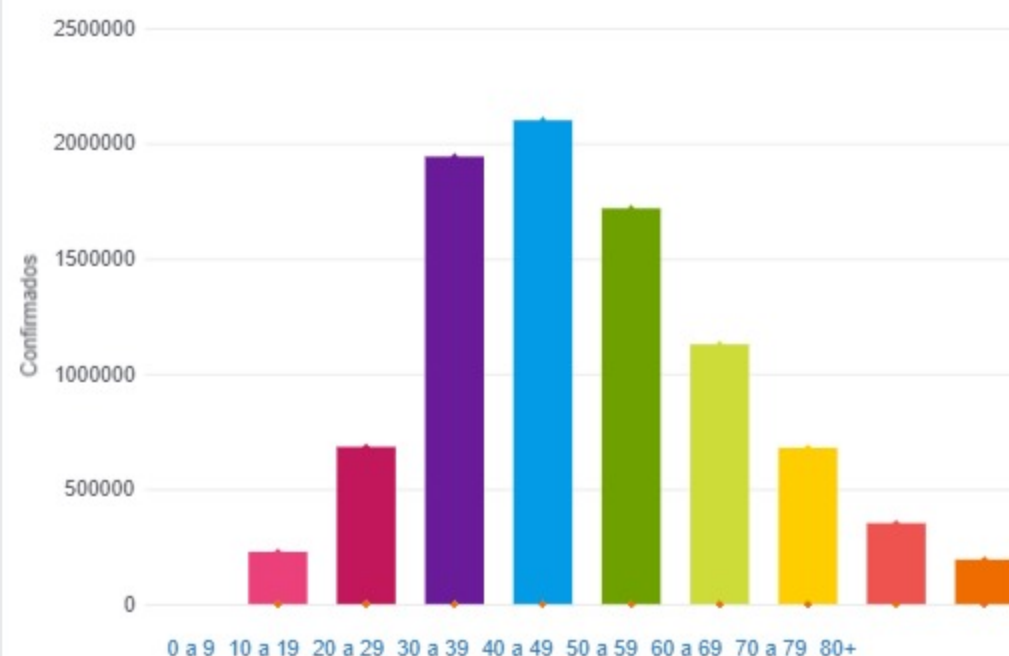
38.3%

Todas las patologías, sector público y privado

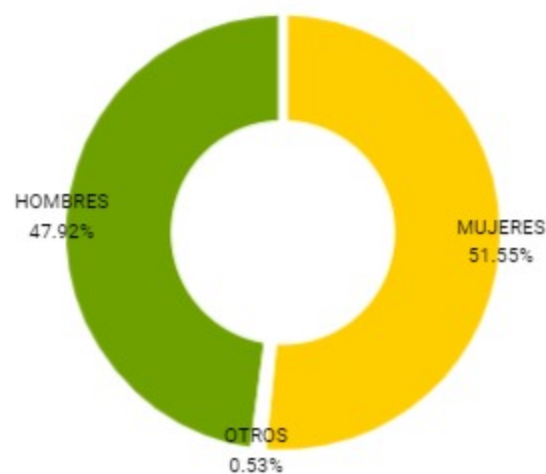
Confirmados y fallecidos por fecha de reporte (acumulado)



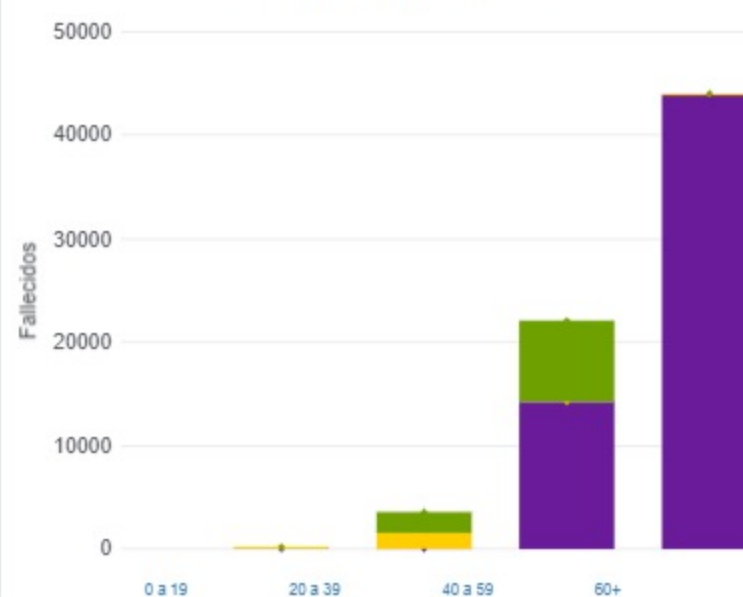
Confirmados por grupo etario



Casos confirmados por sexo



Fallecidos por Grupo Etario y Sexo



Provincia	Confirmados del día	Totales
Buenos Aires	1294	3535212
CABA	504	1014232
Catamarca	26	86845
Chaco	30	167516
Chubut	195	117422
Corrientes	20	132274
Córdoba	302	964929
Entre Ríos	97	200627
Formosa	35	113753
Jujuy	1	105395
La Pampa	46	106096
La Rioja	65	56827
Mendoza	52	271717
Misiones	286	63483
Neuquén	62	168122
Río Negro	49	146489
Salta	15	155217
San Juan	21	145516
San Luis	69	134094
Santa Cruz	44	87519
Santa Fe	107	738199
Santiago del Estero	3	124836
Tierra del Fuego	8	46821
Tucumán	272	336519

Jurisdicción	FEMENINO	MASCULINO	SIN DATO	Total general
Buenos Aires	29	21	1	51
CABA	1	0	0	1
Chaco	0	1	0	1
Córdoba	2	1	0	3
Entre Ríos	2	1	0	3
Formosa	1	0	0	1
Jujuy	1	0	0	1
La Pampa	0	1	0	1
Mendoza	1	0	0	1
Misiones	0	1	0	1
Neuquén	0	1	0	1
Salta	0	1	0	1
Santa Fe	10	2	0	12

