



Ministerio de Salud Argentina

Casos informados en las últimas 24 ...

4690

Total Confirmados

9016057

Total Activos

67358

Total recuperados

8821024

Fallecidos informados en las últimas ...

77

Total Fallecidos

127675

Testeos del día

42702

Testeos Totales

35142143

Confirmados Covid internados UTI

632

% ocupación camas UTI Adulto Nación

38.4%

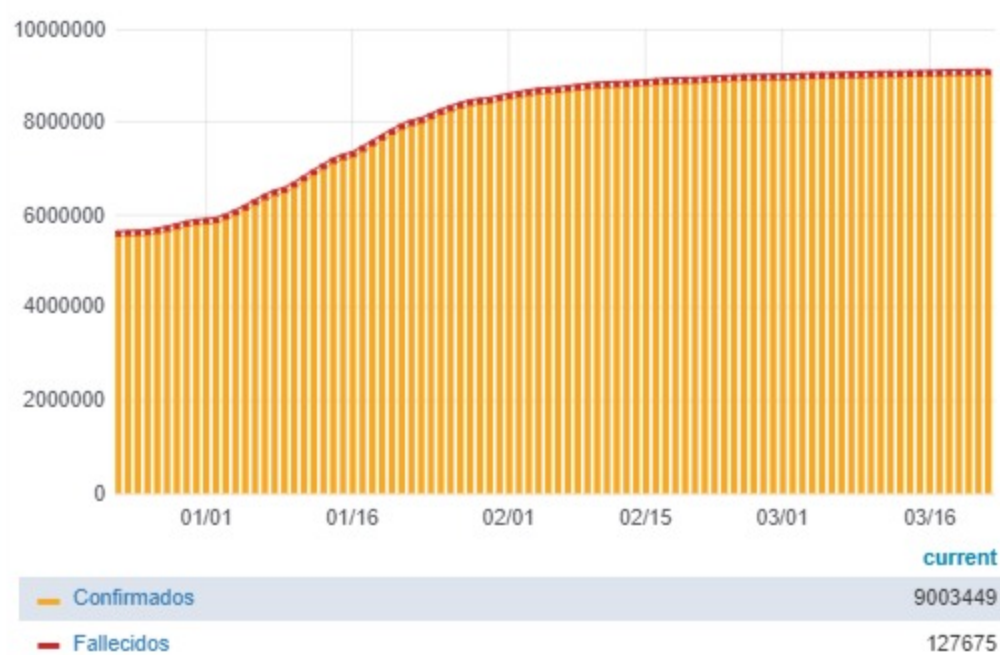
Todas las patologías, sector público y privado

% ocupación camas UTI Adulto AMBA

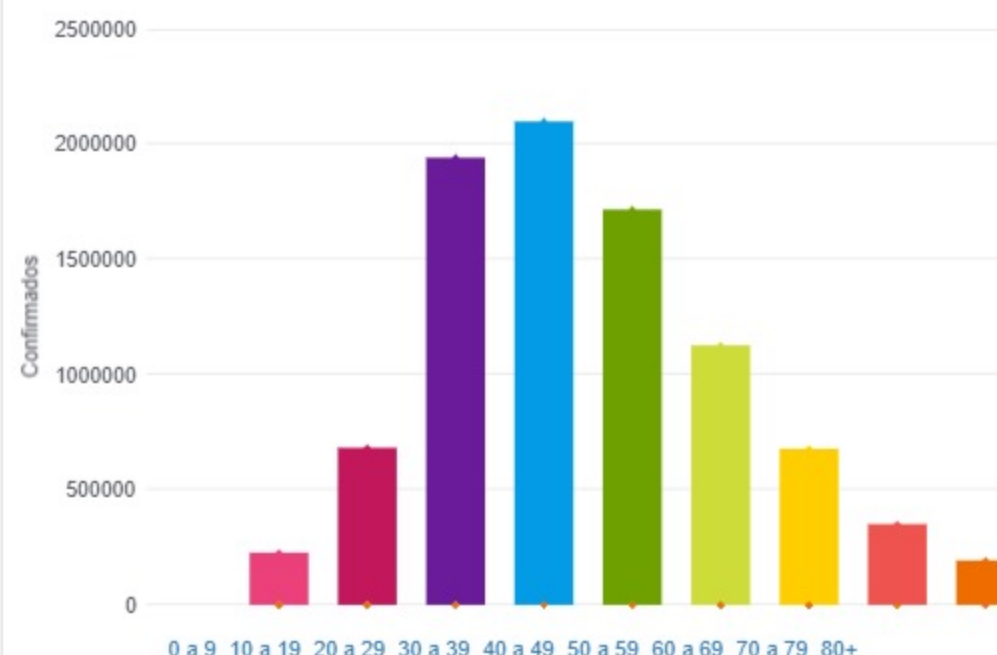
38.2%

Todas las patologías, sector público y privado

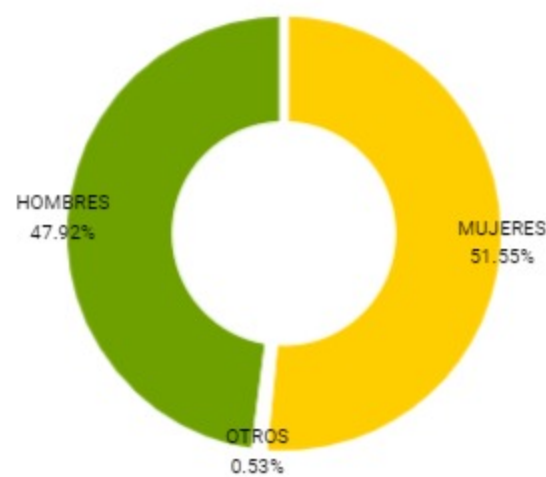
Confirmados y fallecidos por fecha de reporte (acumulado)



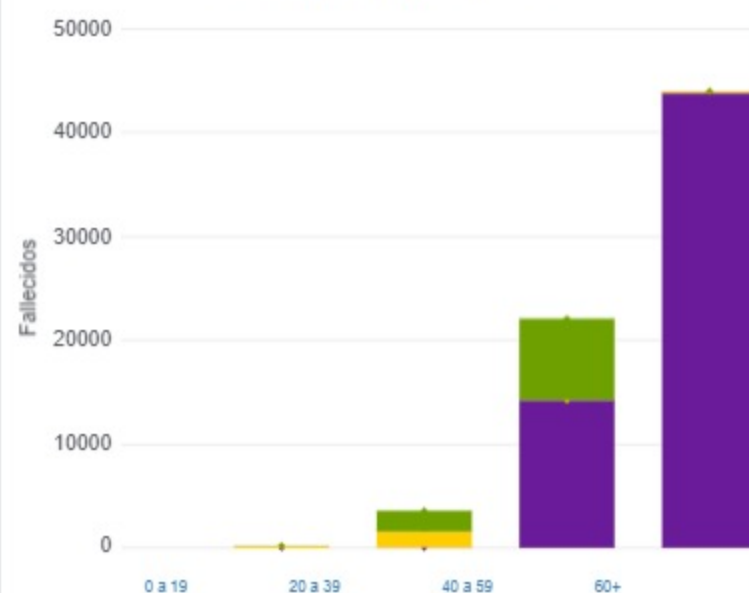
Confirmados por grupo etario



Casos confirmados por sexo



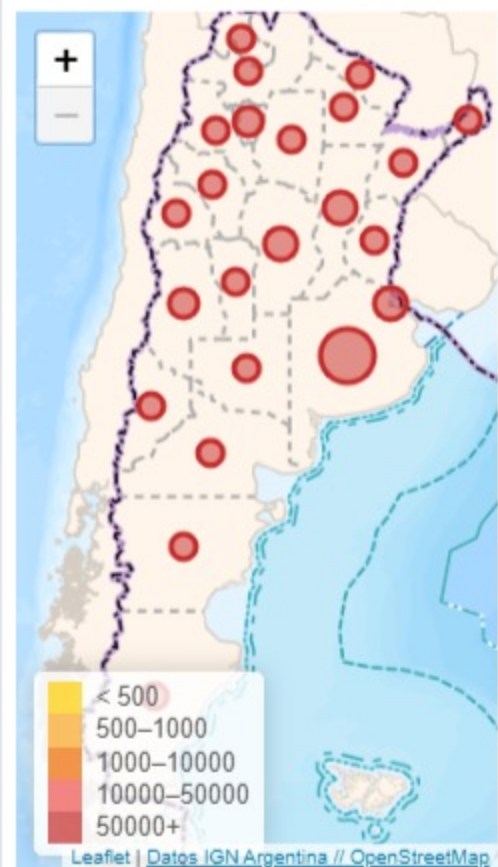
Fallecidos por Grupo Etario y Sexo



Provincia	Confirmados del día	Totales
Buenos Aires	1914	3533918
CABA	805	1013728
Catamarca	21	86819
Chaco	49	167486
Chubut	131	117227
Corrientes	3	132254
Córdoba	468	964627
Entre Ríos	67	200530
Formosa	139	113718
Jujuy	4	105394
La Pampa	88	106050
La Rioja	26	56762
Mendoza	76	271665
Misiones	239	63197
Neuquén	52	168060
Río Negro	82	146440
Salta	11	155202
San Juan	24	145495
San Luis	38	134025
Santa Cruz	39	87475
Santa Fe	119	738092
Santiago del Estero	5	124833
Tierra del Fuego	8	46813
Tucumán	282	336247

Jurisdicción	FEMENINO	MASCULINO	SIN DATO	Total general
Buenos Aires	30	30	0	60
CABA	0	2	0	2
Chubut	0	1	0	1
Entre Ríos	1	5	0	6
Jujuy	0	0	1	1
La Pampa	1	0	0	1
Santa Fe	4	1	0	5
Tierra del Fuego	0	1	0	1

Casos confirmados por provincia



Confirmados por cada 100.000 habit...

