



Ministerio de Salud Argentina

Casos informados en las últimas 24 Hs

14416

Total Confirmados

9004829

Total Activos

74185

Total recuperados

8803205

Fallecidos informados en las últimas ...

77

Total Fallecidos

127439

Testeos del día

53587

Testeos Totales

35025226

Confirmados Covid internados UTI

691

% ocupación camas UTI Adulto Nación

39.2%

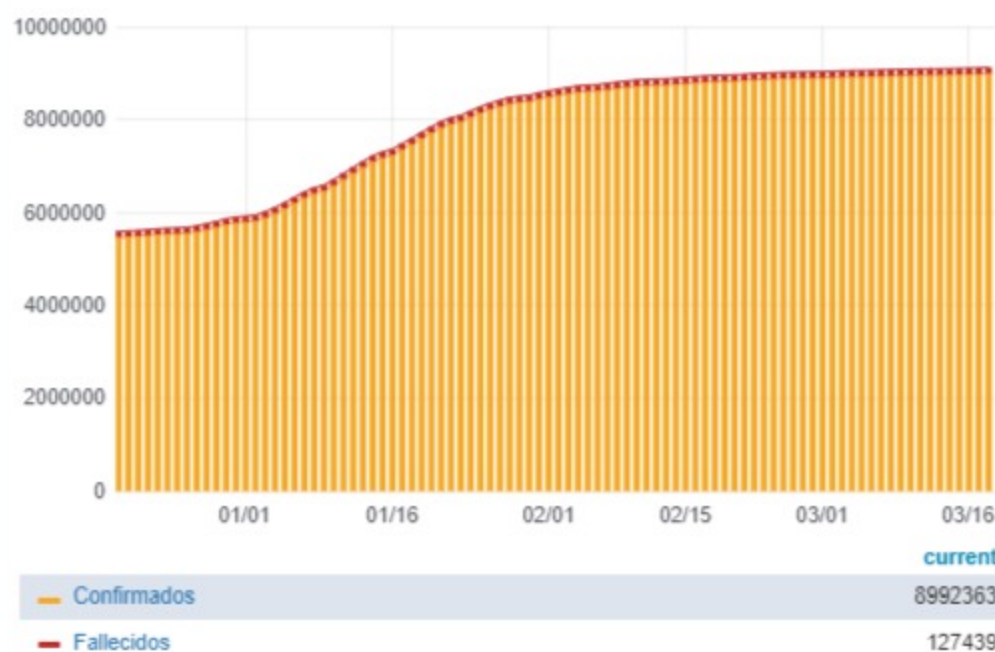
Todas las patologías, sector público y privado

% ocupación camas UTI Adulto AMBA

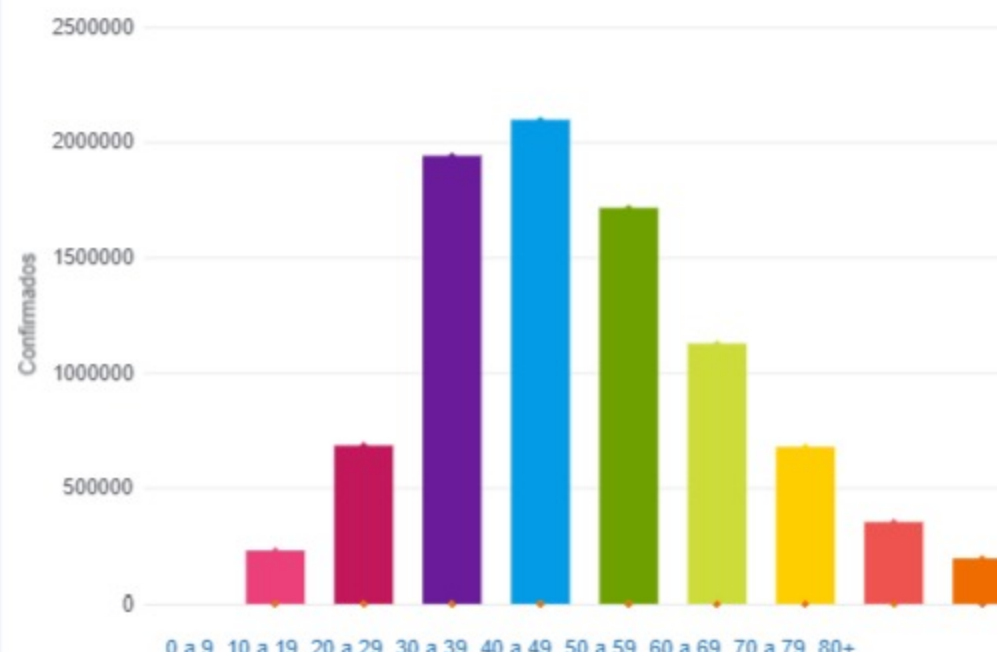
40.2%

Todas las patologías, sector público y privado

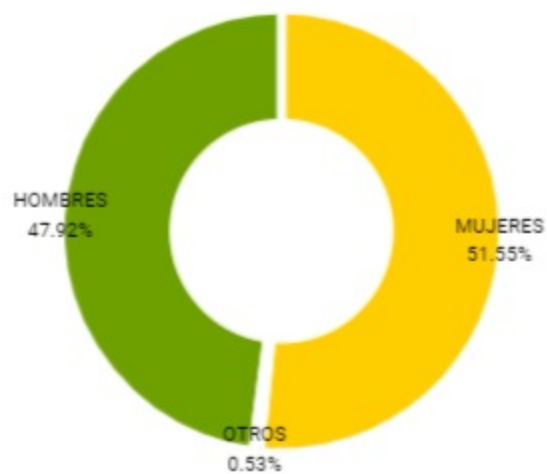
Confirmados y fallecidos por fecha de reporte (acumulado)



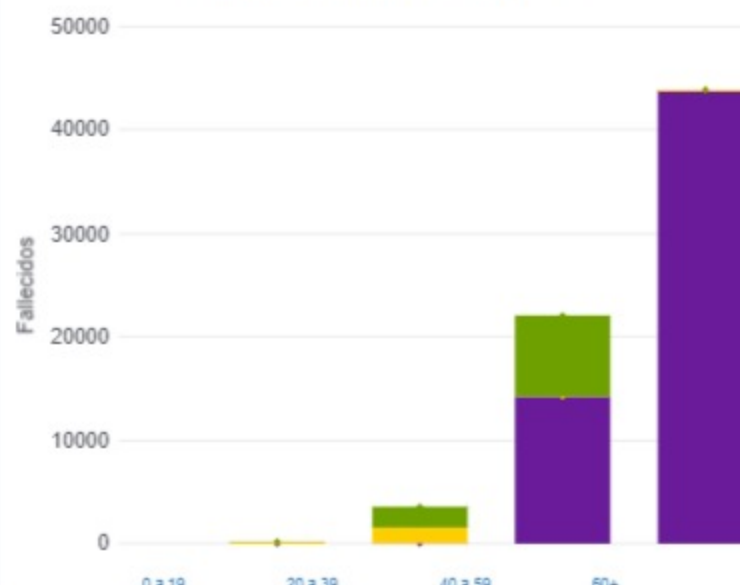
Confirmados por grupo etario



Casos confirmados por sexo



Fallecidos por Grupo Etario y Sexo



Provincia	Confirmados del día	Totales
Buenos Aires	8266	3529566
CABA	3636	1011928
Catamarca	58	86755
Chaco	22	167370
Chubut	83	117027
Corrientes	75	132202
Córdoba	454	963244
Entre Ríos	141	200358
Formosa	33	113581
Jujuy	2	105385
La Pampa	55	105849
La Rioja	7	56727
Mendoza	78	271498
Misiones	346	62167
Neuquén	-24	167929
Río Negro	85	146290
Salta	17	155183
San Juan	22	145430
San Luis	47	133934
Santa Cruz	51	87395
Santa Fe	227	737750
Santiago del Estero	10	124819
Tierra del Fuego	24	46795
Tucumán	701	335647

Jurisdicción	FEMENINO	MASCULINO	SIN DATO	Total general
Buenos Aires	23	26	0	49
CABA	3	3	0	6
Chaco	1	0	0	1
Corrientes	2	1	0	3
Córdoba	3	4	0	7
Formosa	1	0	0	1
Jujuy	1	0	0	1
La Pampa	0	2	0	2
Neuquén	2	1	0	3
Santa Fe	4	0	0	4

