



Ministerio de Salud Argentina

Casos informados en las últimas 24 Hs

5076

Total Confirmados

8981155

Total Activos

66071

Total recuperados

8787789

Fallecidos informados en las últimas ...

38

Total Fallecidos

127295

Testeos del día

50201

Testeos Totales

34877407

Confirmados Covid internados UTI

761

% ocupación camas UTI Adulto Nación

38.7%

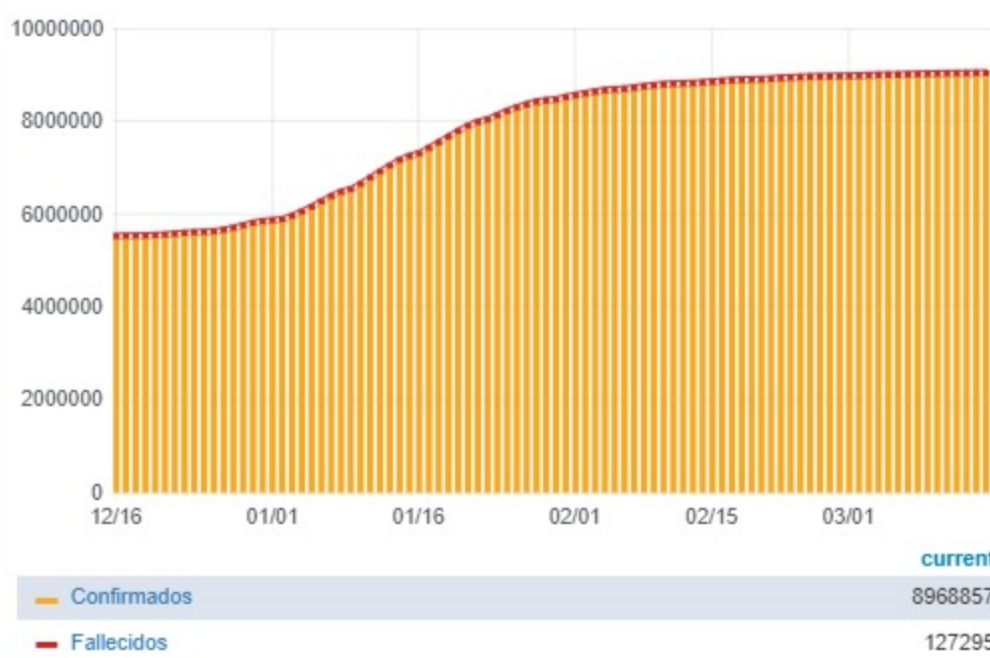
Todas las patologías, sector público y privado

% ocupación camas UTI Adulto AMBA

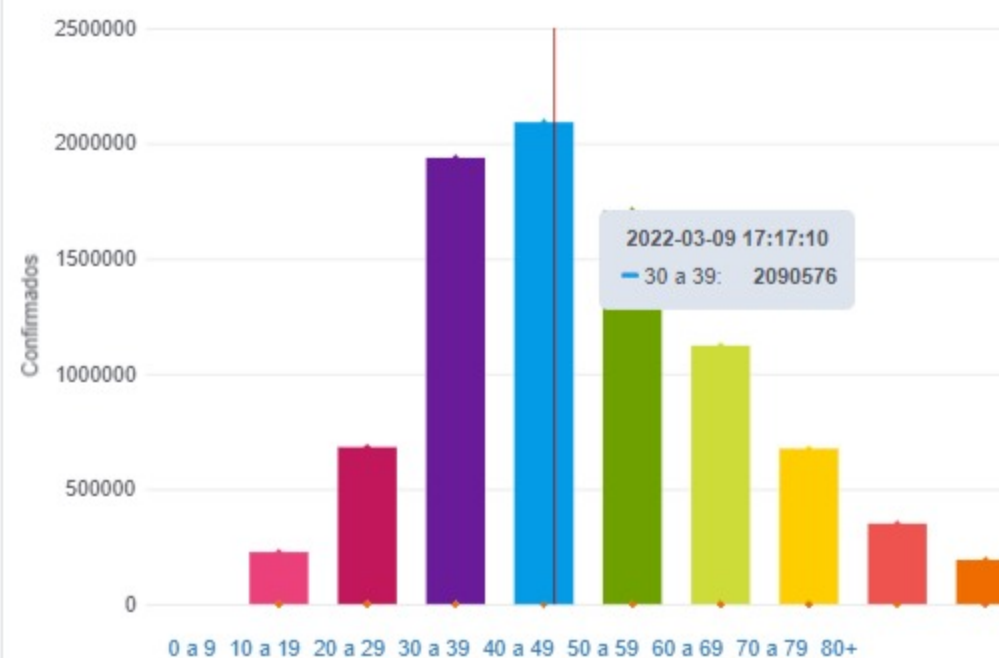
40.1%

Todas las patologías, sector público y privado

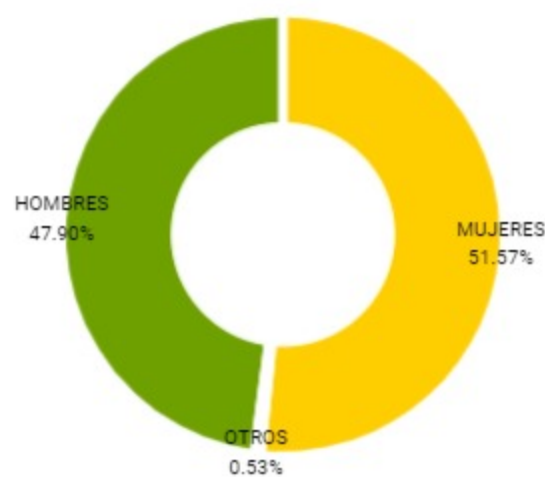
Confirmados y fallecidos por fecha de reporte (acumulado)



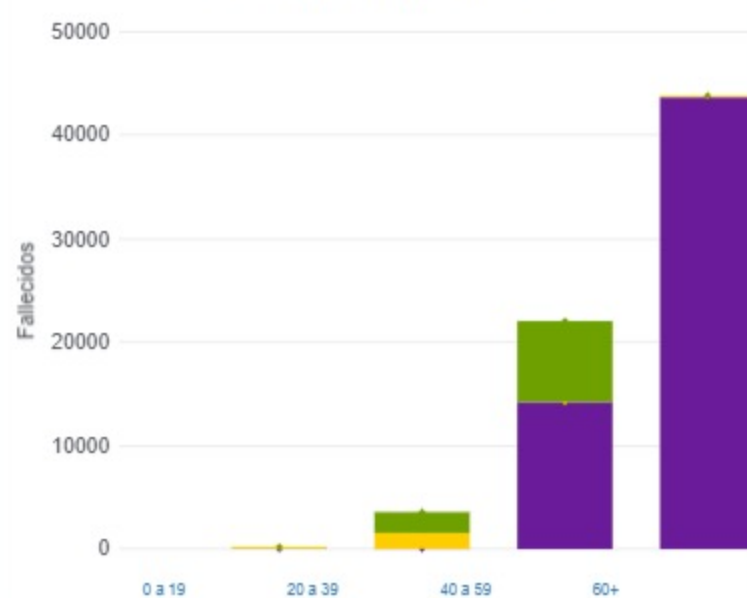
Confirmados por grupo etario



Casos confirmados por sexo



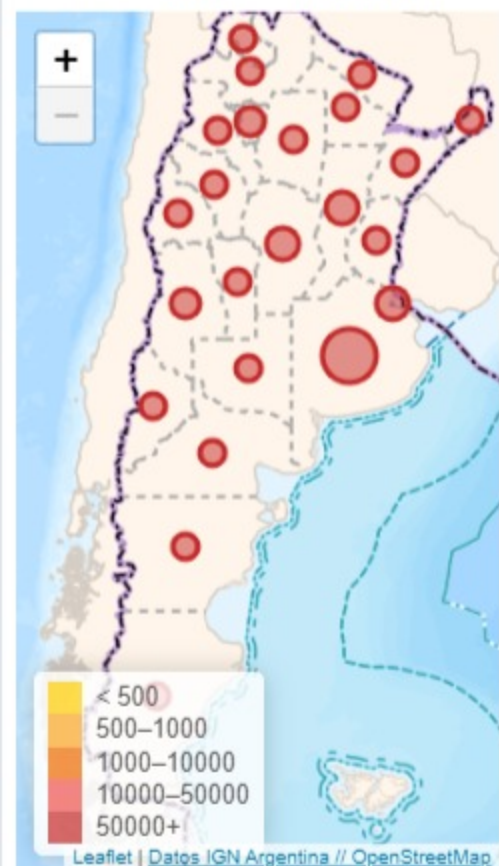
Fallecidos por Grupo Etario y Sexo



Provincia	Confirmados del día	Totales
Buenos Aires	2566	3516832
CABA	513	1007153
Catamarca	43	86597
Chaco	55	167290
Chubut	112	116780
Corrientes	42	132039
Córdoba	392	961934
Entre Ríos	101	200126
Formosa	47	113430
Jujuy	5	105375
La Pampa	87	105617
La Rioja	1	56713
Mendoza	107	271291
Misiones	327	61370
Neuquén	112	167792
Río Negro	111	146074
Salta	31	155117
San Juan	18	145335
San Luis	14	133854
Santa Cruz	37	87286
Santa Fe	195	737207
Santiago del Estero	3	124804
Tierra del Fuego	3	46754
Tucumán	154	334385

Jurisdicción	FEMENINO	MASCULINO	SIN DATO	Total general
Buenos Aires	4	4	0	8
CABA	5	6	0	11
Chaco	0	1	0	1
Entre Ríos	2	4	0	6
Jujuy	0	1	0	1
La Pampa	1	1	0	2
Mendoza	1	1	0	2
Neuquén	0	1	0	1
Salta	1	2	0	3
Santa Fe	2	0	0	2
Tucumán	0	1	0	1

Casos confirmados por provincia



Confirmados por cada 100.000 habit...

