

Ministerio de Salud Argentina

Casos informados en las últimas 24...

2986

Total Confirmados

8970196

Total Activos

73121

Total recuperados

8769953

Fallecidos informados en las última...

71

Total Fallecidos

127122

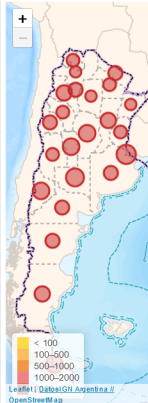
Testeos del día

33020

Testeos Totales

34772400

Confirmados por cada 100.000 hab...



Confirmados Covid internados UTI

738

% ocupación camas UTI Adulto Nación

38.1%

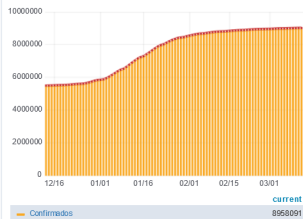
Todas las patologías, sector público y privado

% ocupación camas UTI Adulto AMBA

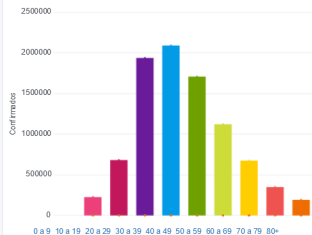
40.3%

Todas las patologías, sector público y privado

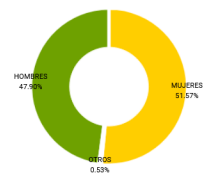
Confirmados y fallecidos por fecha de reporte (acumulado)



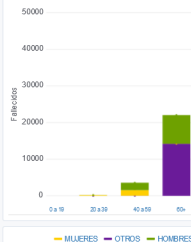
Confirmados por grupo etario



Casos confirmados por sexo



Fallecidos por Grupo Etario y Sexo



Provincia Confirmados del día/total

Buenos Aires	1577	3511644
CABA	387	1006030
Catamarca	10	86531
Chaco	18	167146
Chubut	40	116471
Corrientes	18	131416
Córdoba	206	900978
Entre Ríos	83	199056
Formosa	45	113324
Jujuy	4	105395
La Pampa	14	105484
La Rioja	8	56710
Mendoza	35	271079
Misiones	246	69002
Neuquén	13	167528
Río Negro	17	145912
Salta	38	154989
San Juan	11	145299
San Luis	21	133829
Santa Cruz	6	87187
Santa Fe	141	736741
Santiago del Estero	7	124789
Tierra del Fuego	0	45747
Turcomán	39	334008

Jurisdicción FEMENINO MASCULINO SIN DIFER Total general

Buenos Aires	29	32	0	61
CABA	1	3	0	4
Entre Ríos	0	1	0	1
Jujuy	1	0	0	1
Mendoza	0	1	0	1
Neuquén	1	0	0	1
Salta	1	0	0	1
San Juan	1	0	0	1