

Ministerio de Salud Argentina

Casos informados en las últimas 24 Hs

6137

Total Confirmados

8961595

Total Activos

76477

Total recuperados

8758109

Fallecidos informados en las últimas ...

54

Total Fallecidos

127009

Testeos del día

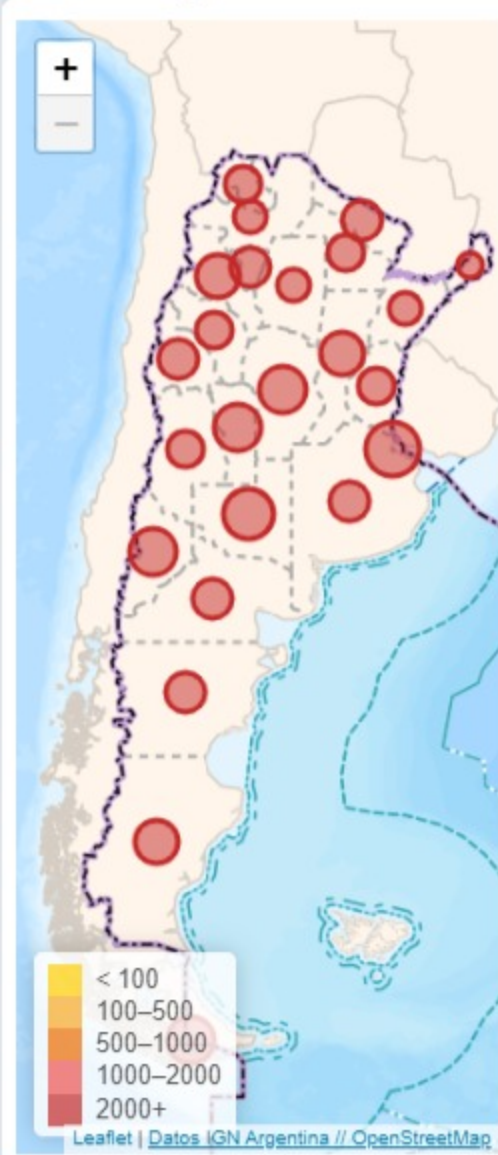
51573

Testeos Totales

34692713

Provincia	Confirmados del día	Totales
Buenos Aires	3429	3507387
CABA	554	1005052
Catamarca	37	86505
Chaco	70	167019
Chubut	76	116228
Corrientes	71	131840
Córdoba	559	960146
Entre Ríos	161	199656
Formosa	53	113213
Jujuy	12	105353
La Pampa	16	105426
La Rioja	16	56689
Mendoza	107	270893
Misiones	295	60039
Neuquén	68	167439
Río Negro	66	145847
Salta	65	154909
San Juan	16	145260
San Luis	31	133771
Santa Cruz	33	87131
Santa Fe	215	736419
Santiago del Estero	1	124782
Tierra del Fuego	17	46742
Tucumán	169	333849

Confirmados por cada 100.000 habit...



Confirmados Covid internados UTI

861

% ocupación camas UTI Adulto Nación

38.5%

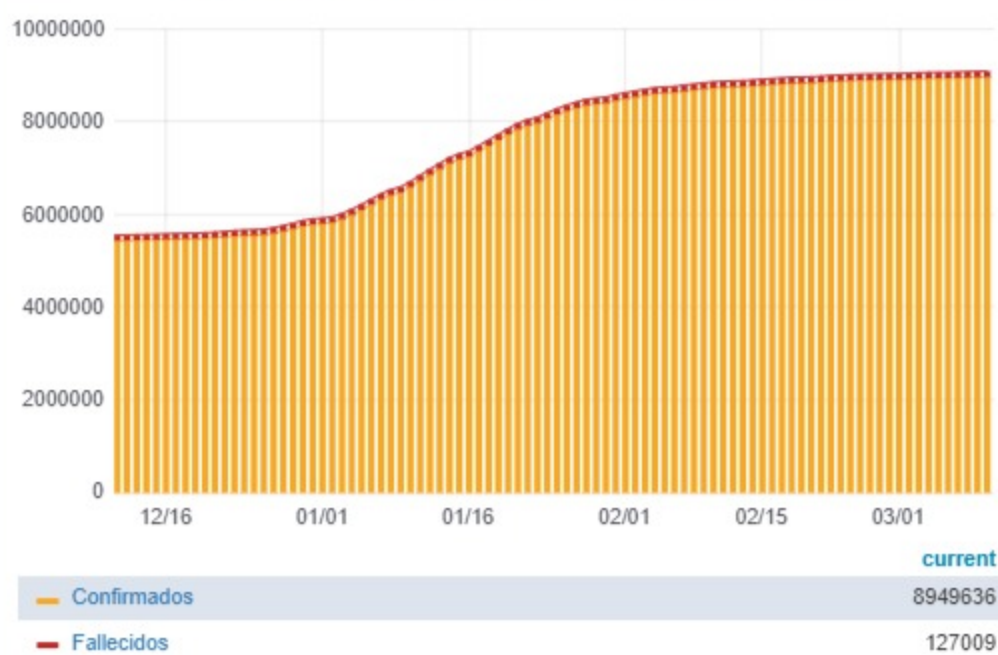
Todas las patologías, sector público y privado

% ocupación camas UTI Adulto AMBA

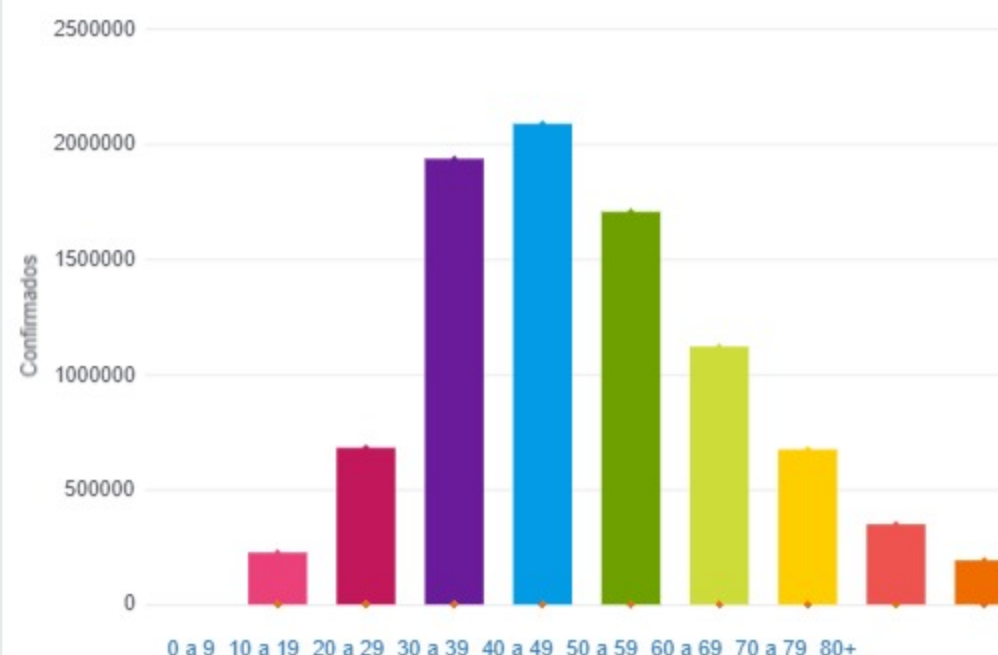
39.8%

Todas las patologías, sector público y privado

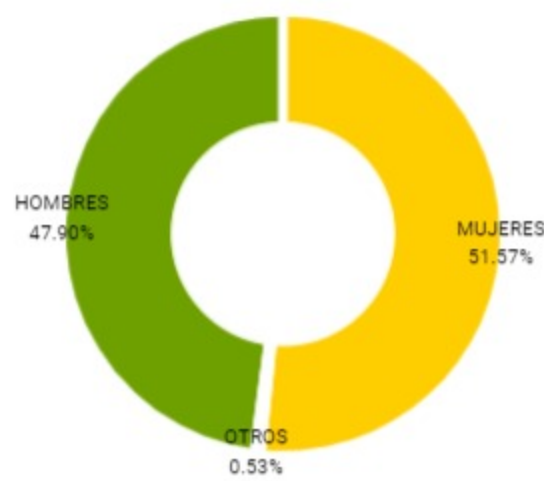
Confirmados y fallecidos por fecha de reporte (acumulado)



Confirmados por grupo etario

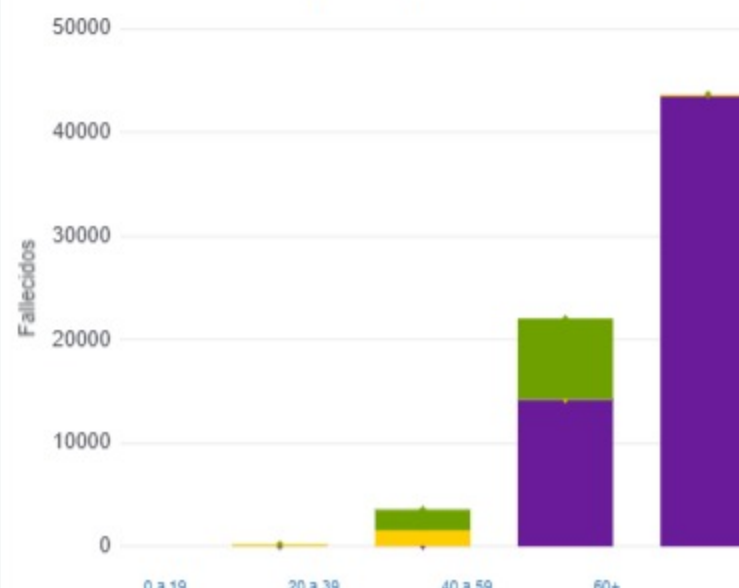


Casos confirmados por sexo



MUJERES OTROS HOMBRES

Fallecidos por Grupo Etario y Sexo



MUJERES OTROS HOMBRES

Jurisdicción	FEMENINO	MASCULINO	SIN DATO	Total general
Buenos Aires	2	1	0	3
CABA	4	3	0	7
Catamarca	11	7	0	18
Corrientes	1	0	0	1
Córdoba	1	0	0	1
Jujuy	2	1	0	3
Mendoza	0	1	0	1
Misiones	1	0	0	1
Neuquén	3	5	0	8
Río Negro	1	1	0	2
San Luis	0	3	0	3
Santa Fe	0	3	0	3
Tucumán	1	2	0	3