



Ministerio de Salud Argentina

Casos informados en las últimas 24 Hs

9219

Total Confirmados

8921536

Total Activos

89827

Total recuperados

8705178

Fallecidos informados en las últimas ...

142

Total Fallecidos

126531

Testeos del día

56423

Testeos Totales

34379641

Confirmados Covid internados UTI

1076

% ocupación camas UTI Adulto Nación

39.4%

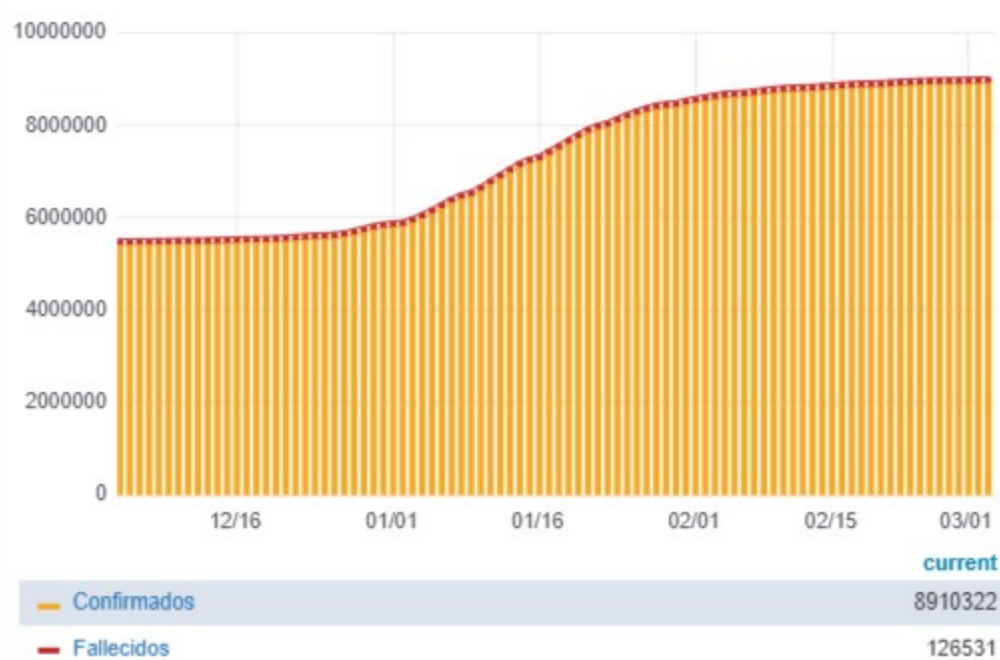
Todas las patologías, sector público y privado

% ocupación camas UTI Adulto AMBA

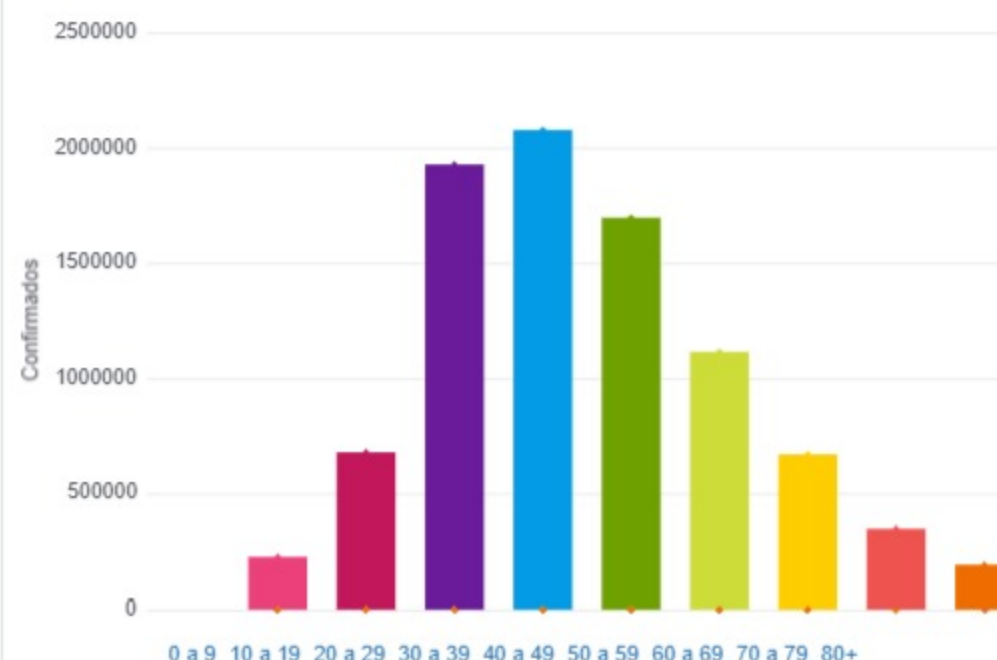
39.9%

Todas las patologías, sector público y privado

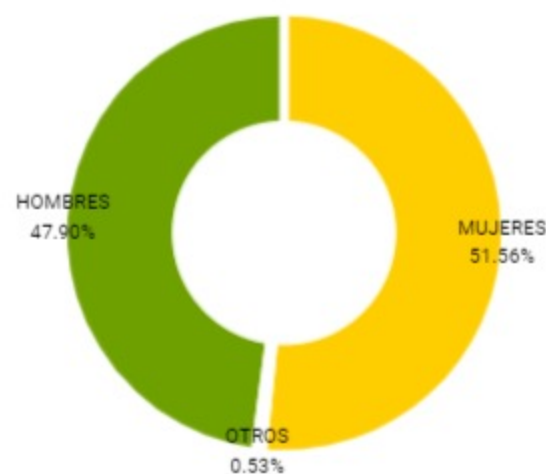
Confirmados y fallecidos por fecha de reporte (acumulado)



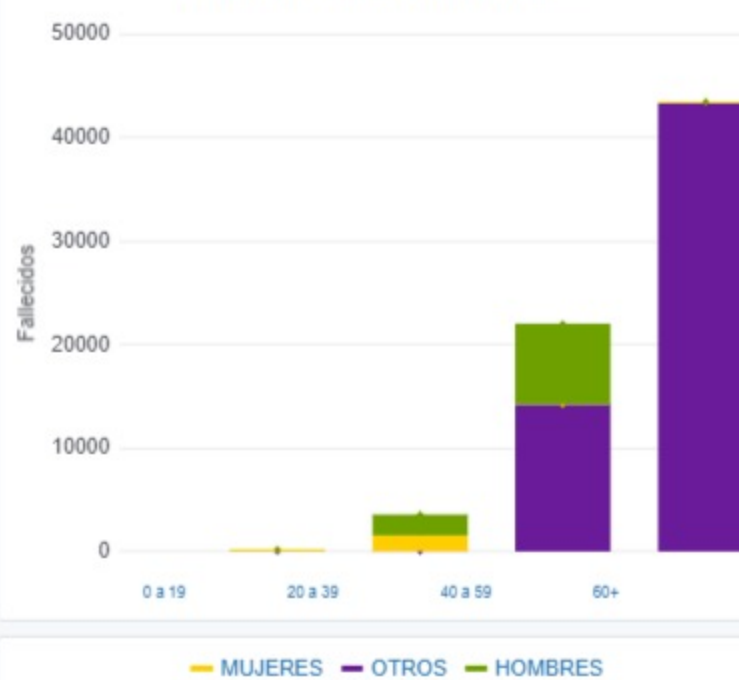
Confirmados por grupo etario



Casos confirmados por sexo



Fallecidos por Grupo Etario y Sexo



Provincia	Confirmados del día	Totales
Buenos Aires	4273	3487574
CABA	896	1001035
Catamarca	45	86237
Chaco	123	166626
Chubut	75	115622
Corrientes	139	131458
Córdoba	773	956148
Entre Ríos	189	198790
Formosa	106	112726
Jujuy	18	105263
La Pampa	73	105031
La Rioja	448	55322
Mendoza	176	270082
Misiones	333	57830
Neuquén	54	167116
Río Negro	71	145415
Salta	37	154710
San Juan	49	145083
San Luis	66	133459
Santa Cruz	49	86905
Santa Fe	640	734983
Santiago del Estero	22	124686
Tierra del Fuego	24	46681
Tucumán	540	332754

Jurisdicción	FEMENINO	MASCULINO	SIN DATO	Total general
Buenos Aires	38	16	1	55
CABA	5	4	0	9
Catamarca	2	2	0	4
Chaco	0	1	0	1
Chubut	0	1	0	1
Córdoba	3	5	0	8
Entre Ríos	3	4	0	7
Formosa	1	5	0	6
Jujuy	2	1	0	3
La Pampa	0	1	0	1
Mendoza	2	1	0	3
Neuquén	4	4	0	8
Río Negro	0	2	0	2
Salta	4	5	0	9
Santa Fe	7	5	0	12
Tierra del Fuego	1	0	0	1
Tucumán	7	5	0	12

