




MOVIMIENTO TURÍSTICO RÉCORD EN TODO EL PAÍS



→ **32.3 millones de turistas**

se movilizaron durante la temporada

→ Ingresos superiores a los **\$635.000 millones**



2022

32.3 millones

2021

22 millones

2020

31.6 millones

2019

29.5 millones

2018

29.7 millones

Fuente: CAME

→ **Más de 1 millón
de turistas**

llegaron del extranjero
durante la temporada

→ Ingresos superiores a los
USD 740 millones



**Enero
2022:**

18,7%
En relación con
prepandemia

**Marzo
2022:**

47%
En relación con
prepandemia

→ **3 millones
de turistas**
se movilizaron
durante Semana Santa

→ Ingresos superiores a los
\$45.000 millones



2022

2021

2019

2018

2017

3 millones

1.9 millones

2.1 millones

2.4 millones

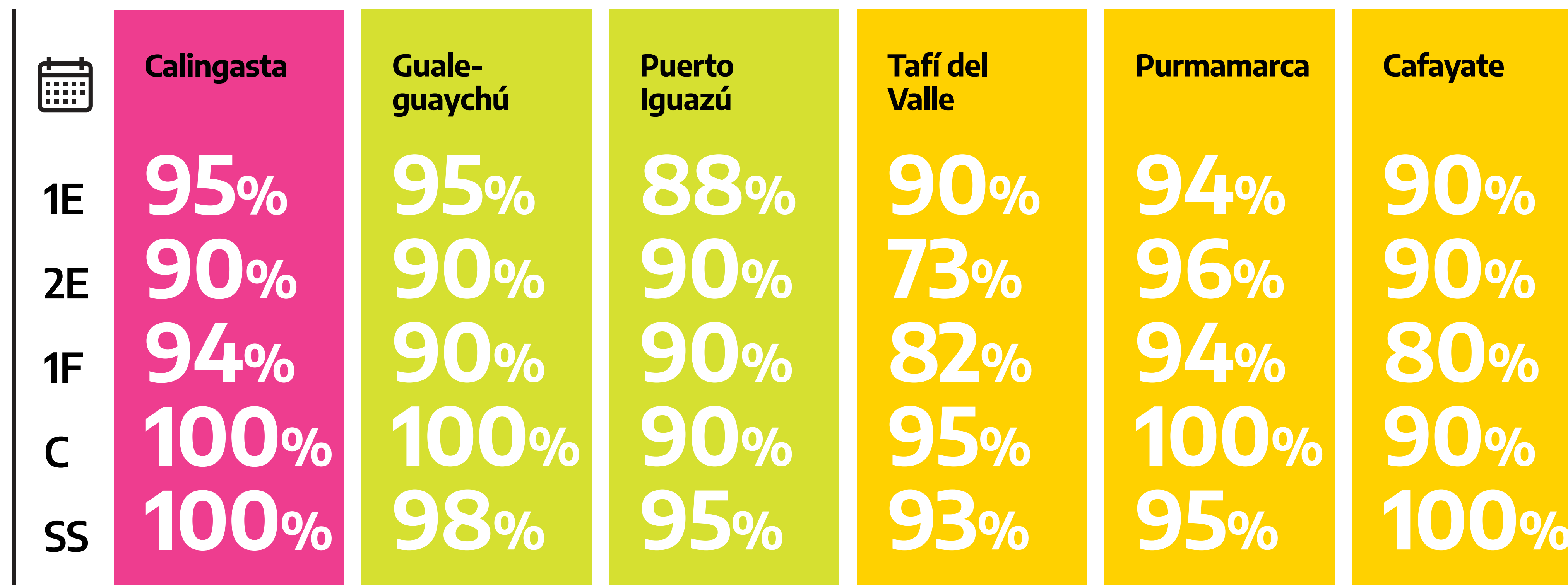
2.2 millones

Niveles de ocupación

	Partido de La Costa	Mar del Plata	Villa Gesell	Villa Carlos Paz	Mina Clavero	San Rafael
1E	93%	85%	94%	80%	91%	96%
2E	95%	90%	94%	86%	93%	97%
1F	93%	85%	93%	90%	93%	92%
C	92%	90%	95%	95%	95%	94%
SS	86%	80%	70%	85%	86%	89%


Ocupación durante la **1E**: primera quincena de enero **2E**: segunda quincena de enero **1F**: primera quincena de febrero **C**: fin de semana largo de Carnaval **SS**: semana santa

Niveles de ocupación



Ocupación durante la **1E**: primera quincena de enero **2E**: segunda quincena de enero **1F**: primera quincena de febrero **C**: fin de semana largo de Carnaval **SS**: semana santa

Niveles de ocupación

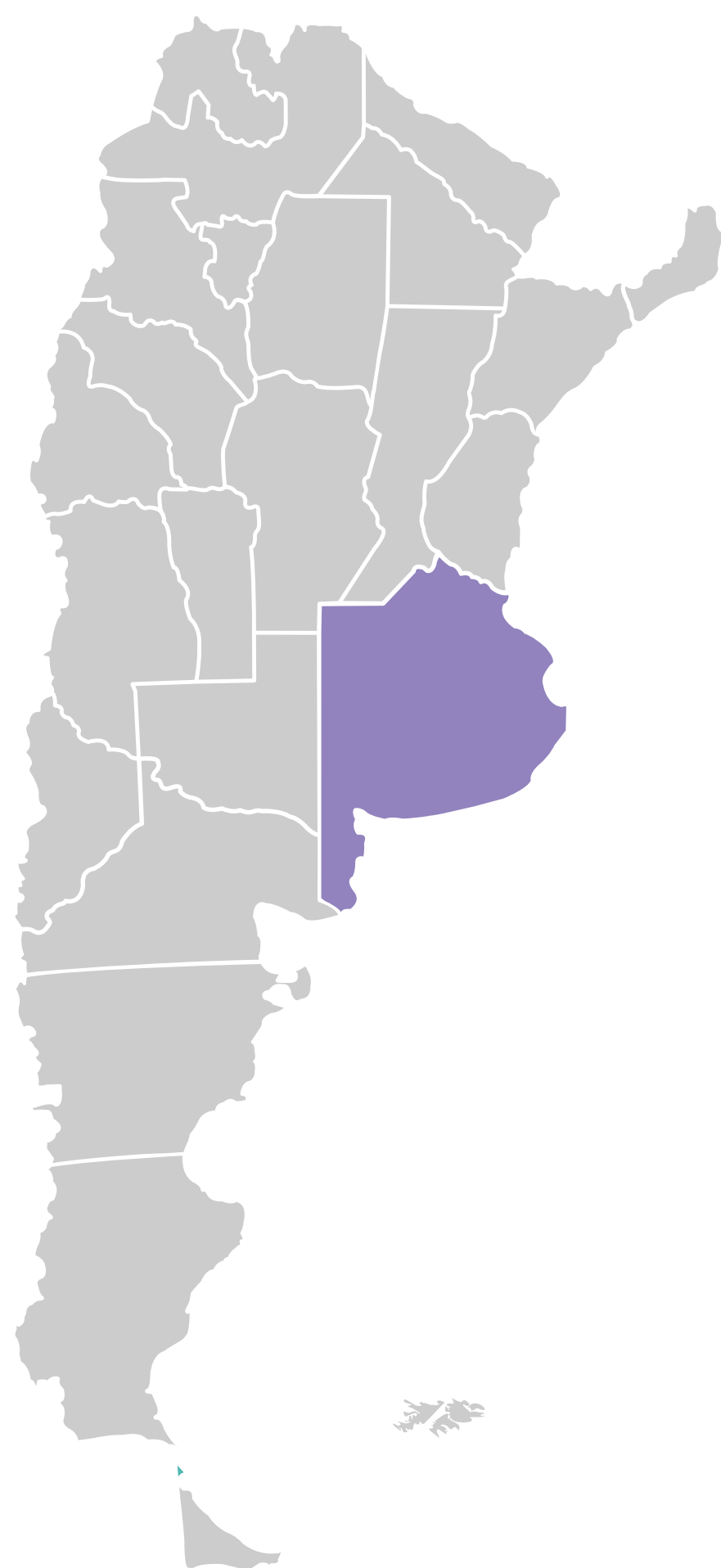
	Bariloche	Las Grutas	San Martín de los Andes	Puerto Madryn	El Calafate	Ushuaia
1E	97%	95%	90%	93%	90%	90%
2E	97%	95%	97%	95%	91%	90%
1F	90%	90%	90%	85%	90%	86%
C	90%	100%	95%	95%	90%	90%
SS	95%	70%	81%	80%	80%	70%

Ocupación durante la **1E**: primera quincena de enero **2E**: segunda quincena de enero **1F**: primera quincena de febrero **C**: fin de semana largo de Carnaval **SS**: semana santa

Movimiento turístico récord

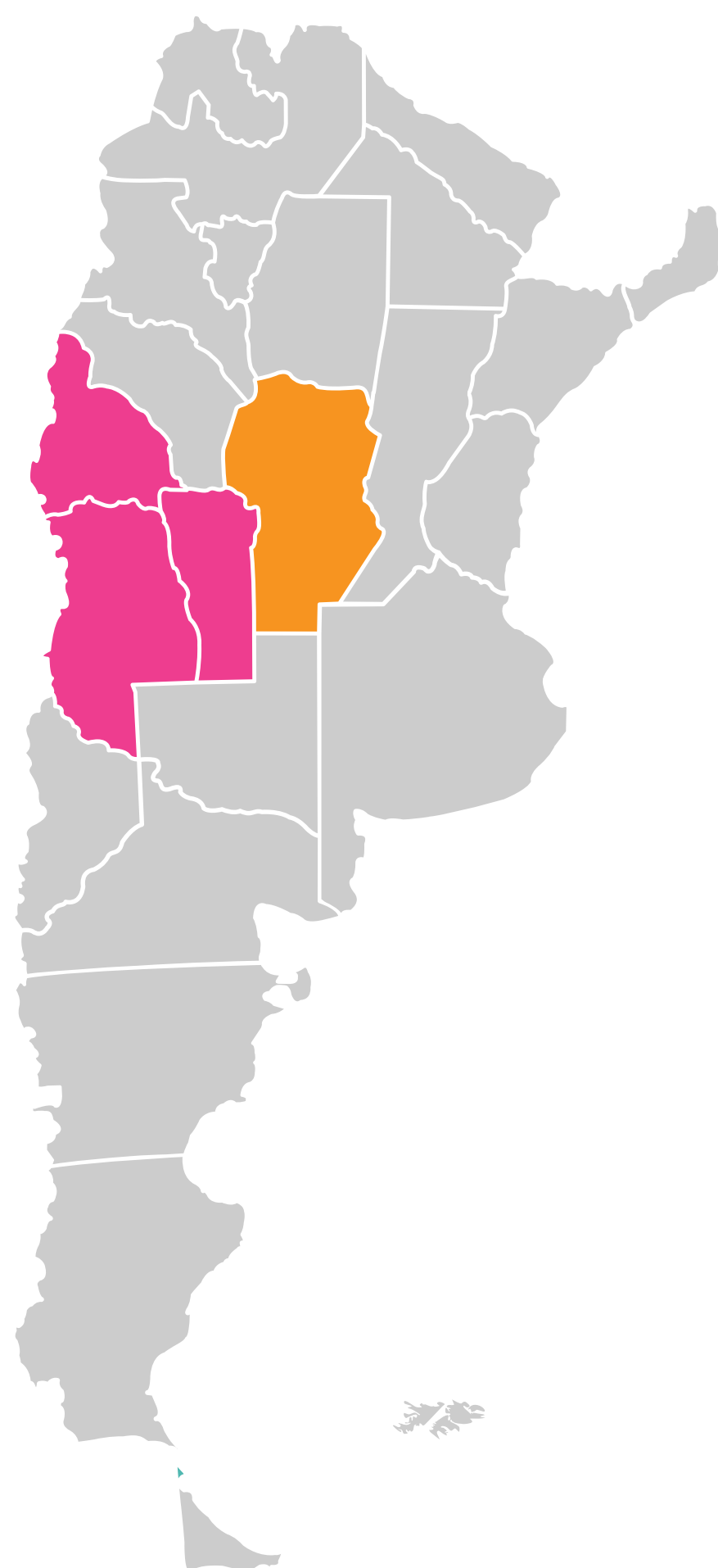
Destinos con mayor cantidad de turistas:

- ✓ Partido de La Costa
- ✓ Mar del Plata
- ✓ Villa Gesell
- ✓ San Carlos de Bariloche
- ✓ Villa Carlos Paz
- ✓ Pinamar
- ✓ Puerto Iguazú
- ✓ Salta
- ✓ Mendoza
- ✓ El Calafate
- ✓ Merlo
- ✓ Colón
- ✓ Puerto Madryn
- ✓ San Martín de los Andes
- ✓ Mina Clavero
- ✓ Ushuaia
- ✓ San Rafael
- ✓ Miramar
- ✓ Federación
- ✓ Santa Rosa de Calamuchita
- ✓ Cafayate



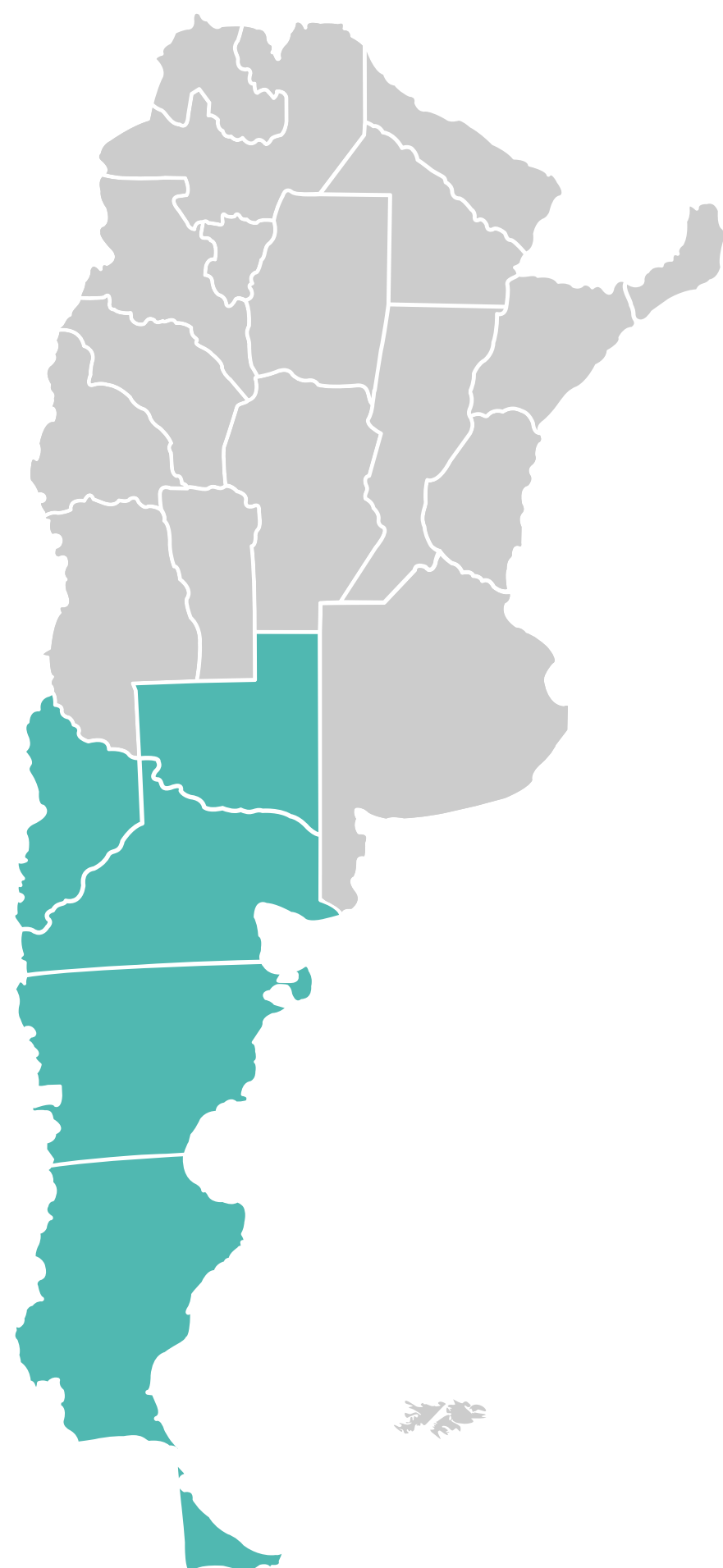
Movimiento turístico récord

- ✓ Monitoreo del Turismo **Buenos Aires**: mejor temporada de la última década en la provincia más elegida en PreViaje.
- ✓ Mejor diciembre de la última década en el **Partido de La Costa**.
- ✓ Por primera vez, **Villa Gesell** superó los dos millones de visitantes.
- ✓ Ente Municipal de Turismo de **Mar del Plata**: la ciudad vivió el segundo mejor febrero desde 1992.



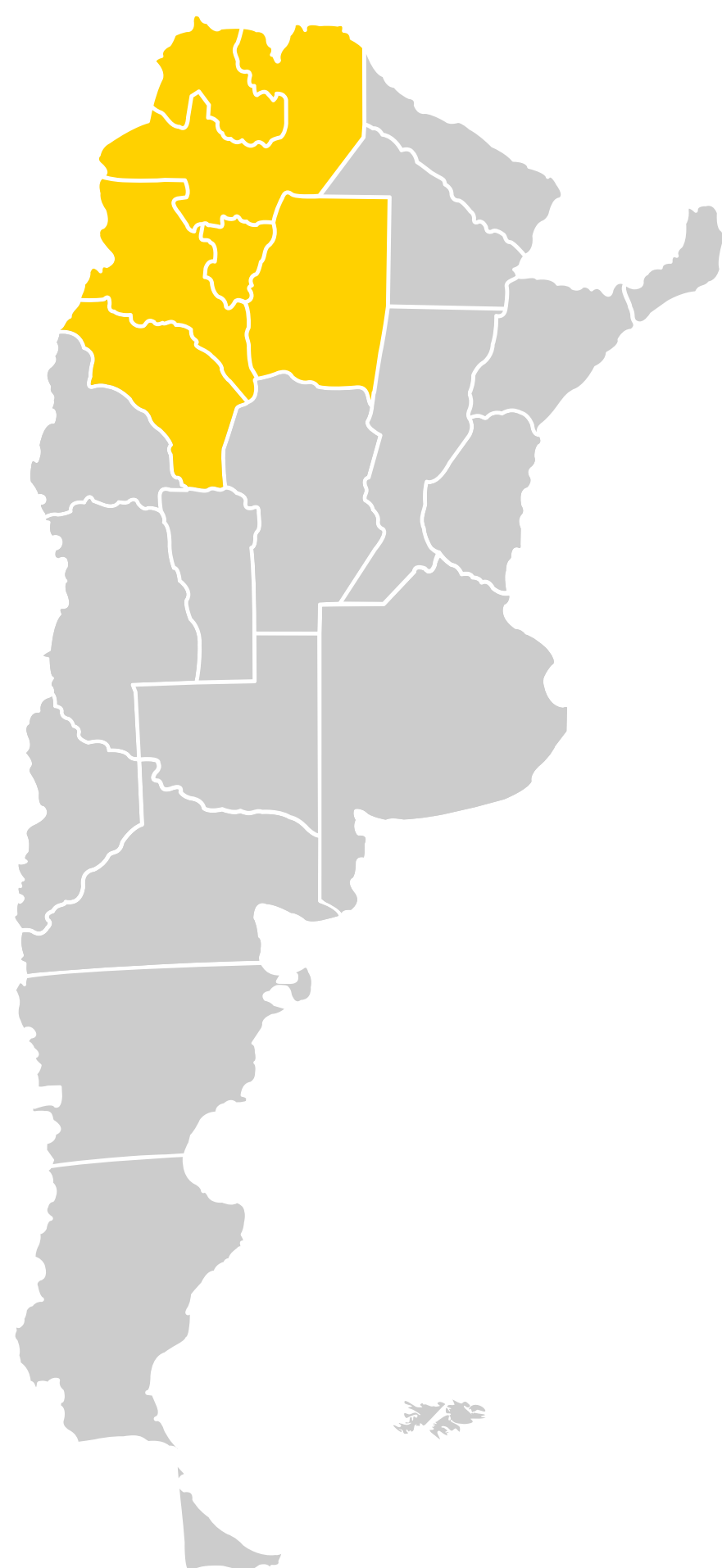
Movimiento turístico récord

- ✓ Cerca de 5 millones de turistas visitaron **Córdoba**, que superó el 90% de ocupación en los principales destinos: más de un millón de turistas en Villa Carlos Paz.
- ✓ Verano histórico en **San Rafael**, con más de 90% de ocupación.
- ✓ Histórico fin de semana de Carnaval en **San Juan** y **San Luis**, con 98% y 96% de ocupación en las provincias, respectivamente.



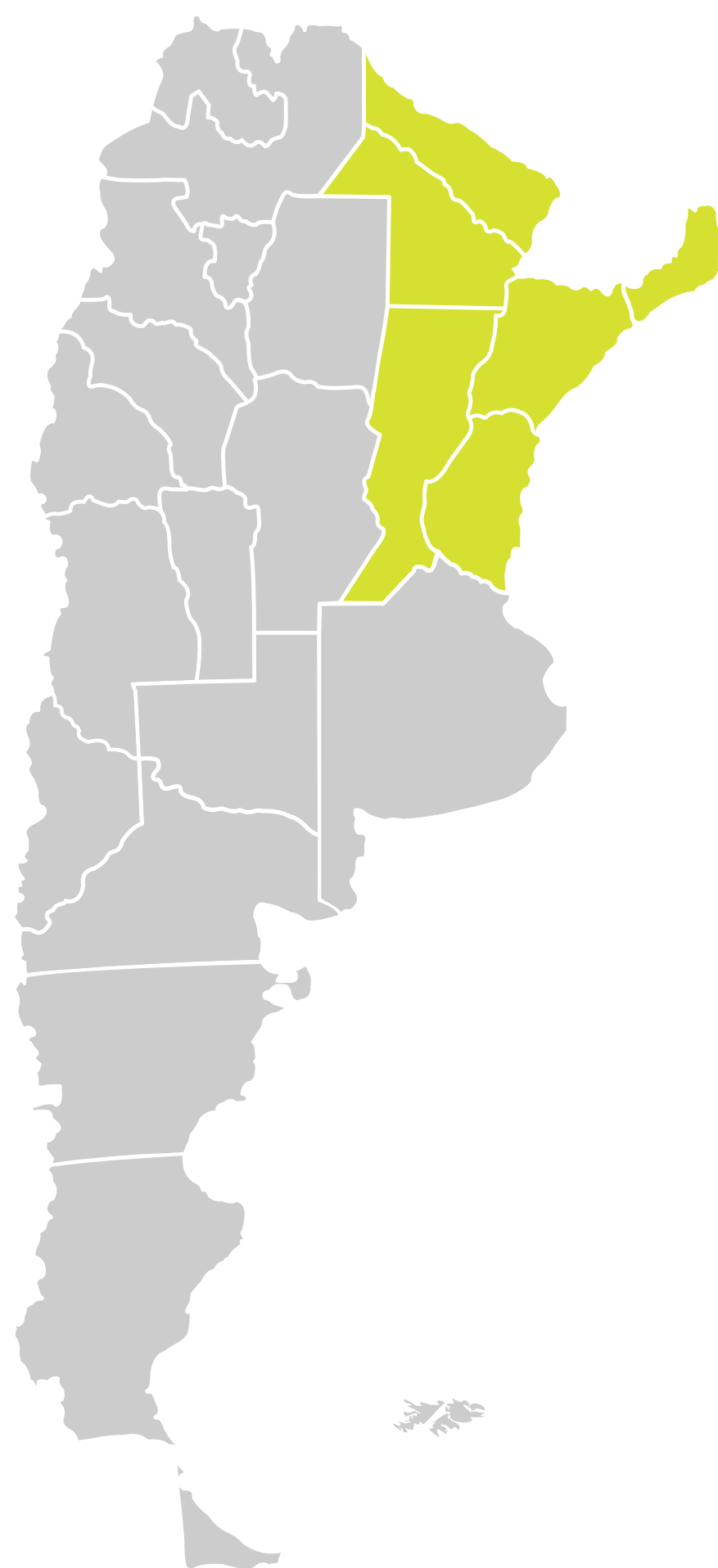
Movimiento turístico récord

- ✓ Observatorio Turístico de **Río Negro**: el verano más exitoso de la última década. Bariloche fue el destino más elegido en PreViaje.
- ✓ Provincia del **Neuquén**: los niveles de ocupación hotelera superaron niveles históricos.
- ✓ Secretaría de Turismo de **Puerto Madryn**: enero y febrero registraron los niveles de ocupación más altos de los últimos 15 años.
- ✓ Temporada récord en **El Calafate** y **Ushuaia**, dos de los cinco destinos más elegidos en PreViaje. 85% de ocupación promedio en **La Pampa** durante enero.



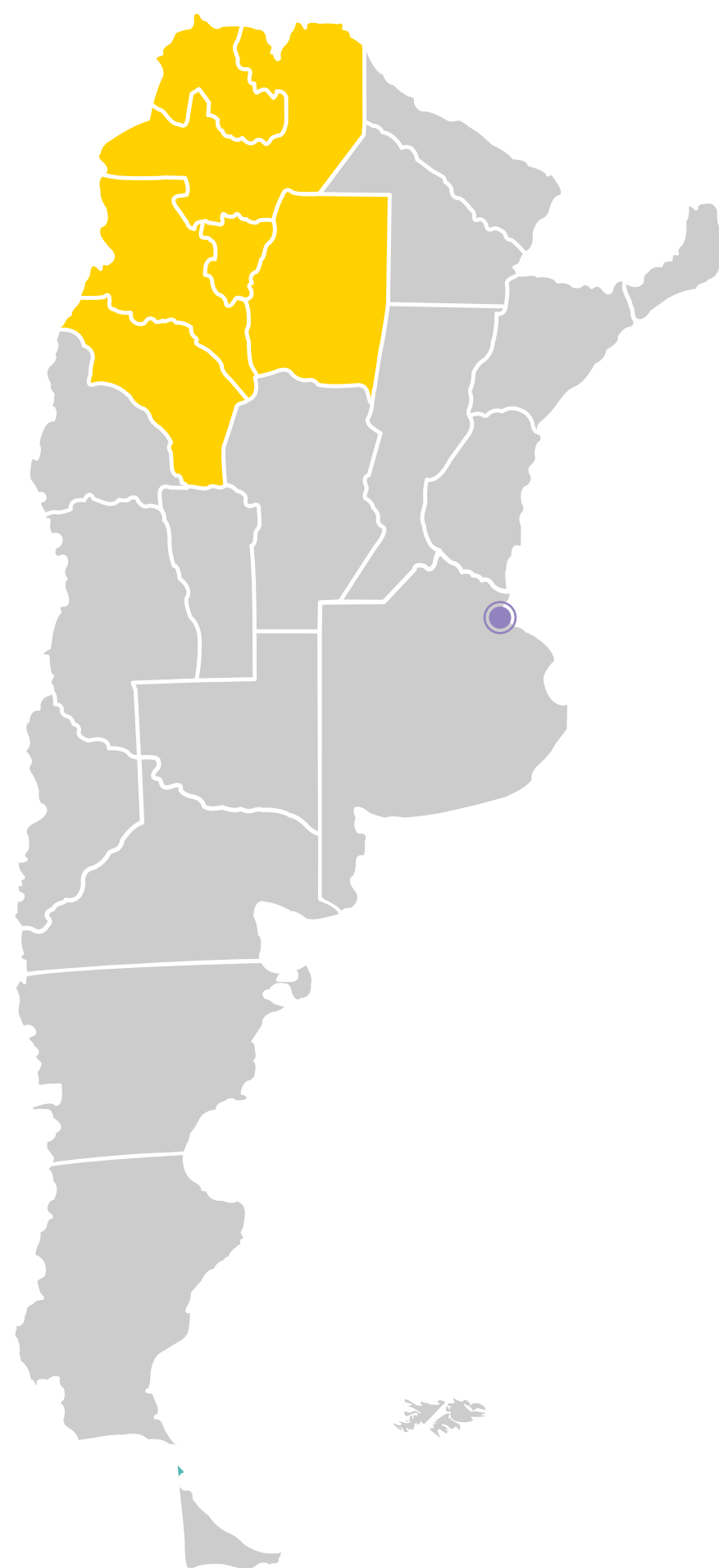
Movimiento turístico récord

- ✓ Ministerio de Turismo y Deportes de **Salta**: se registró la cifra más alta en la historia de la actividad turística de la provincia.
- ✓ Observatorio Turístico del Ministerio de Cultura y Turismo de **Jujuy**: mayor ocupación promedio registrada en la historia de la provincia durante enero.
- ✓ Verano récord en **Tucumán**, con impacto económico superior a los \$2 mil millones.
- ✓ Picos de ocupación plena en una decena de destinos de **Catamarca** y de **La Rioja** durante el fin de semana de Carnaval. Gran movimiento turístico en **Termas de Río Hondo**.



Movimiento turístico récord

- ✓ Gobierno de **Entre Ríos**: mejor fin de semana de Carnaval en 12 años para la provincia. Exitosa temporada en Colón y en Federación.
- ✓ Temporada récord en **Misiones**: gran movimiento en Puerto Iguazú, una de las ciudades más elegidas en PreViaje, y en destinos emergentes.
- ✓ Ocupación prácticamente plena durante enero en destinos de **Corrientes**, que sufrieron reprogramaciones por los incendios forestales.
- ✓ Gran fin de semana de Carnaval en **Santa Fe**. También hubo un importante movimiento turístico durante el fin de semana de Carnaval en **Formosa** y el **Chaco**.



Movimiento turístico récord

- ✓ Mayores datos registrados en **Semana Santa**.
- ✓ Ocupación por encima del 95% en **destinos norteos** durante ese finde largo.
- ✓ Recuperación del turismo en la **Ciudad de Buenos Aires** con la reactivación del receptivo.



- ✓ **PreViaje:** 4.5 millones de turistas accedieron al beneficio, que extendió la temporada: más de 270 mil turistas lo usaron para viajar en noviembre, 500 mil en diciembre, 360 mil en marzo y 160 mil en abril.
- ✓ **Finde largos:** más de 3 millones de personas se movilizaron durante **Carnaval**, misma cifra en **Semana Santa**.
- ✓ **INDEC:** 229% crecimiento interanual de la ocupación hotelera en diciembre.
- ✓ **CAME:** el gasto a precios constantes fue 20% mayor que en la última temporada prepandemia.
- ✓ Estimador Mensual de Actividad Económica del **Ministerio de Economía:** hoteles y restaurantes (+43.5%) fue el sector con mayor crecimiento interanual en diciembre.
- ✓ Encuesta de Indicadores Laborales del **Ministerio de Trabajo, Empleo y Seguridad Social:** hotelería y gastronomía lideran la recuperación del empleo.

“Si pudimos tener esta temporada es por todo lo que hicimos trabajando juntos.

Durante la pandemia habían padecido mucho los sectores hotelero y gastronómico, con el PreViaje tratamos de darle el impulso que necesitaban y el resultado fue muy bueno.

Defender el turismo argentino es defender al país.”

Alberto Fernández
Presidente de la Nación

“Gracias al impulso del programa PreViaje y al avance de la campaña de vacunación, vivimos una de las mejores temporadas de los últimos 20 años.

El turismo es uno de los sectores protagonistas en la recuperación económica que está viviendo nuestro país, con la generación de miles de puestos de trabajo en todas las regiones.”

Matías Lammens
Ministro de Turismo y Deportes



“Vivimos una temporada de verano récord, que era muy necesaria para recomponer parte del daño económico generado por el COVID-19.

Esto nos permite reafirmar todo el potencial que tiene el turismo para nuestro país, aportando trabajo, dinamizando el consumo, y siendo un gran factor de desarrollo para muchas ciudades del país.”


Gustavo Hani
Presidente de la Cámara
Argentina de Turismo






Encontrá más información en

[argentina.gob.ar/
turismoydeportes](http://argentina.gob.ar/turismoydeportes)



Ministerio de
Turismo y Deportes
Argentina



Reconstrucción
argentina