

# Sala de Situación COVID-2019

## Nuevo Coronavirus 2019

Personas en edad escolar  
Niñez/Adolescencia y COVID-19

Información disponible al 31/01/2022 , SE 4 completa.

**Argentina unida**



Ministerio de Salud  
Argentina

# Metodología Sala de Situación Niñez/Adolescencia.

Se utilizaron los casos de COVID-19 en **menores de 18 años** al momento de la notificación al SNVS 2.0.

# Principales indicadores a SE 04\*.

Casos confirmados en población general

8.337.620

Casos confirmados en población en edad escolar (0 a 17 años)

666.613

8,5% De los casos confirmados en el país corresponden a menores de 18 años

Fallecidos en población general

120.976

Porcentaje de letalidad en población general

1,5%

Fallecidos de 0 a 17 años

300

Porcentaje de letalidad específica

0,04%

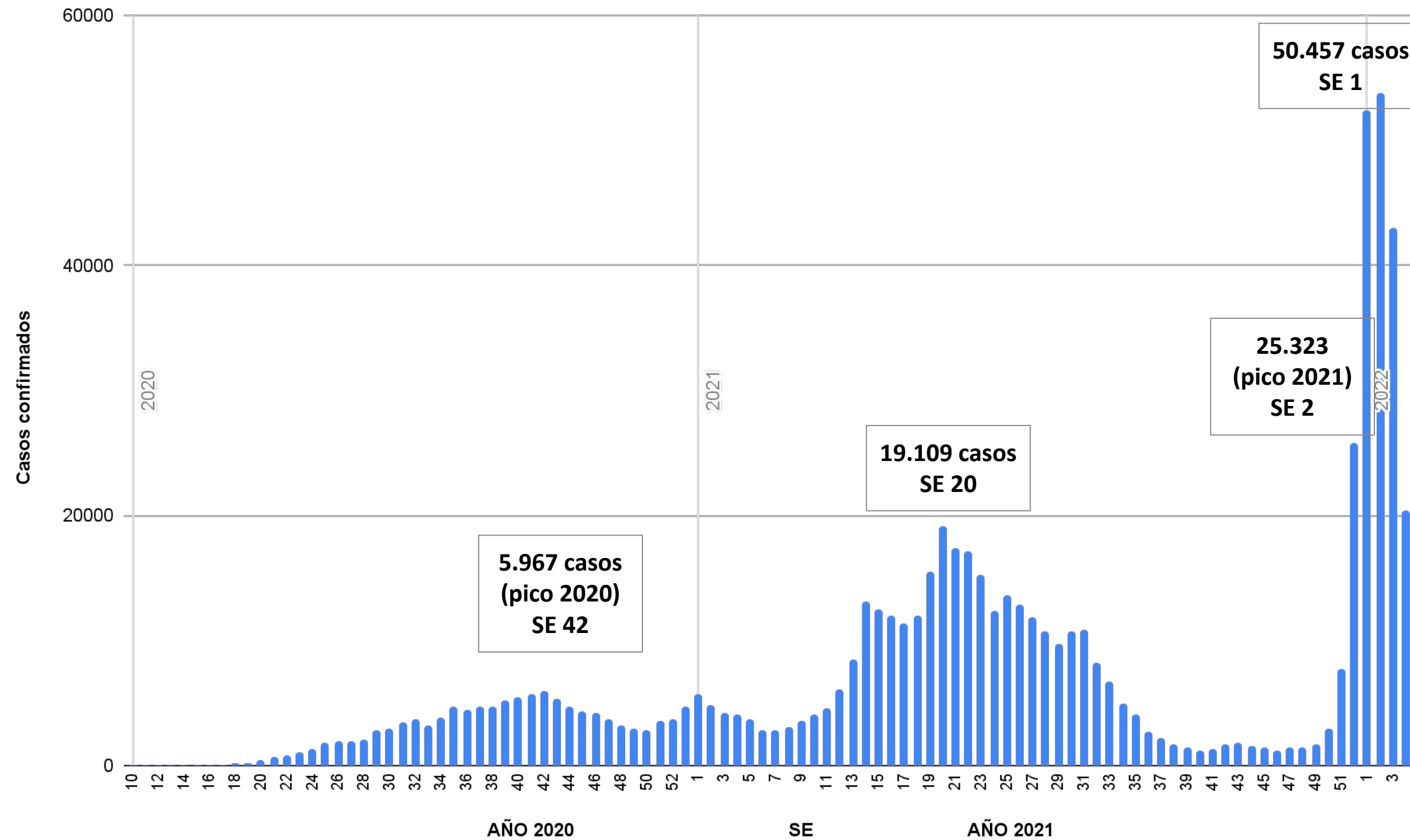
salud

Argentina unida



\*Los datos de la última SE pueden seguir actualizándose en los próximos días.  
Elaborado por Dirección de Epidemiología e Información Estratégica, Ministerio de Salud de La Nación. Datos extraídos del SNVS 2.0.

# Curva epidemiológica de casos confirmados\* de COVID 19 (0 a 17 años). Argentina. SE 10/2020 a SE 04/2022. N=666.613.

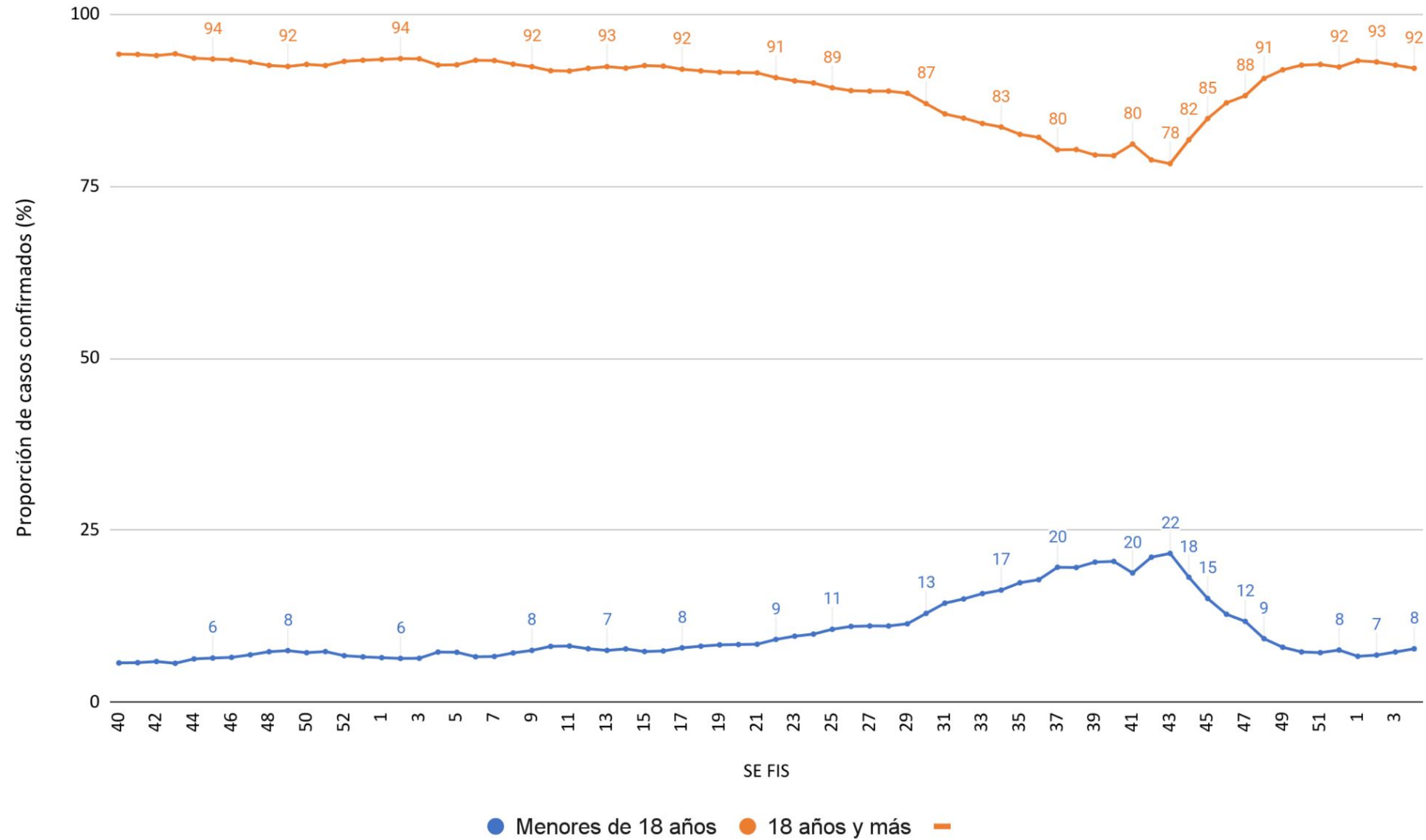


Elaborado por Dirección de Epidemiología e Información Estratégica, Ministerio de Salud de La Nación.

\*Para los casos sin dato de fecha de inicio de síntomas se utiliza la fecha de consulta, la fecha de toma de muestra o la fecha de notificación del caso.

Los casos de las últimas semanas epidemiológicas podrían aumentar a medida que se cargan registros en el SNVS2.0.

# Proporción de casos confirmados menores de 18 años y de 18 años y más, por SE\* epidemiológica. Argentina. SE 40/2020 a SE 04/2022.

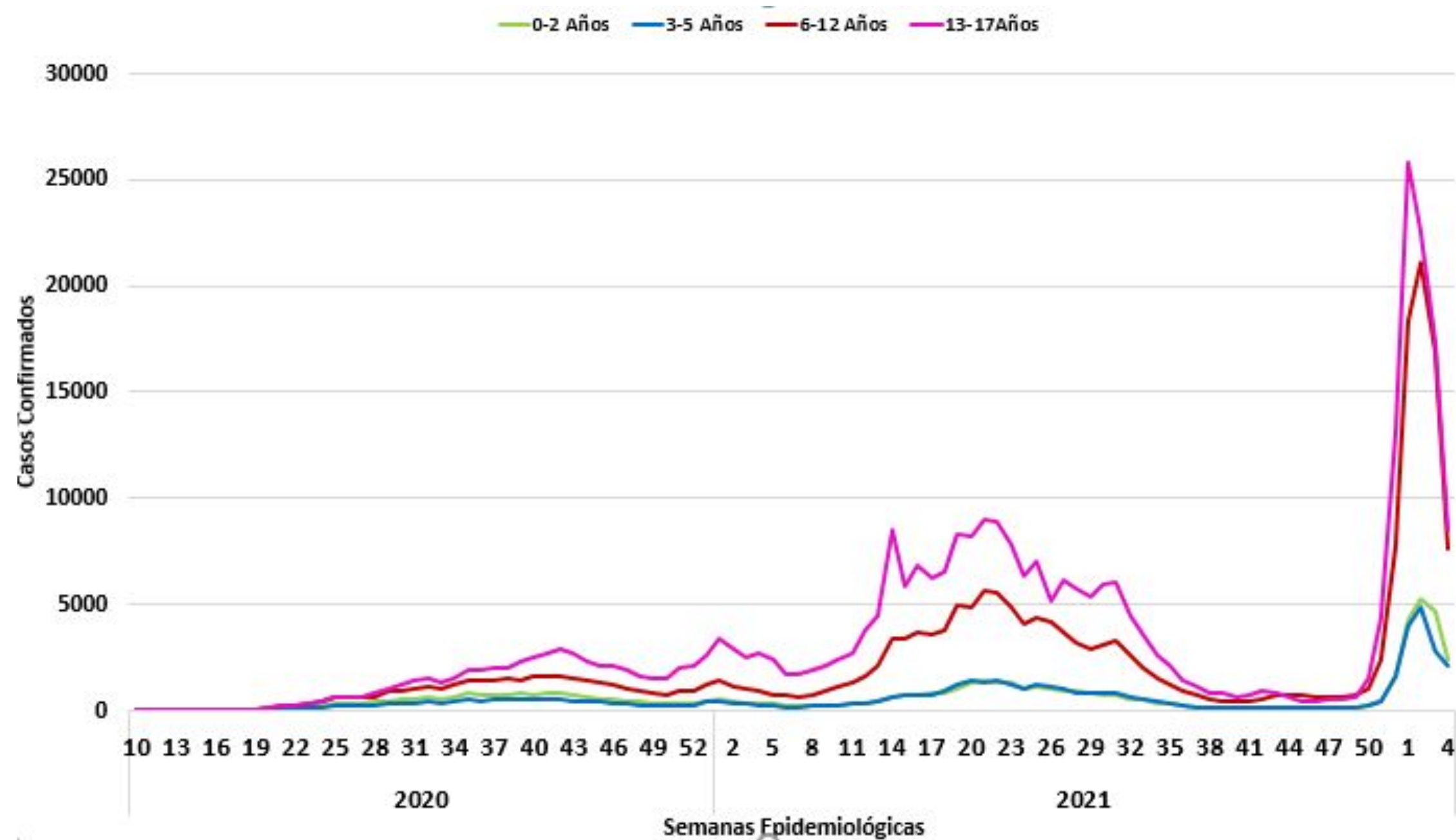


\*La semana utilizada se construye con la información de la fecha de inicio de síntomas, si esta no está presente con la fecha de consulta, la fecha de toma de muestra o la fecha de notificación del caso.

\*\*No incluyen los casos que no contaban con el dato de edad.

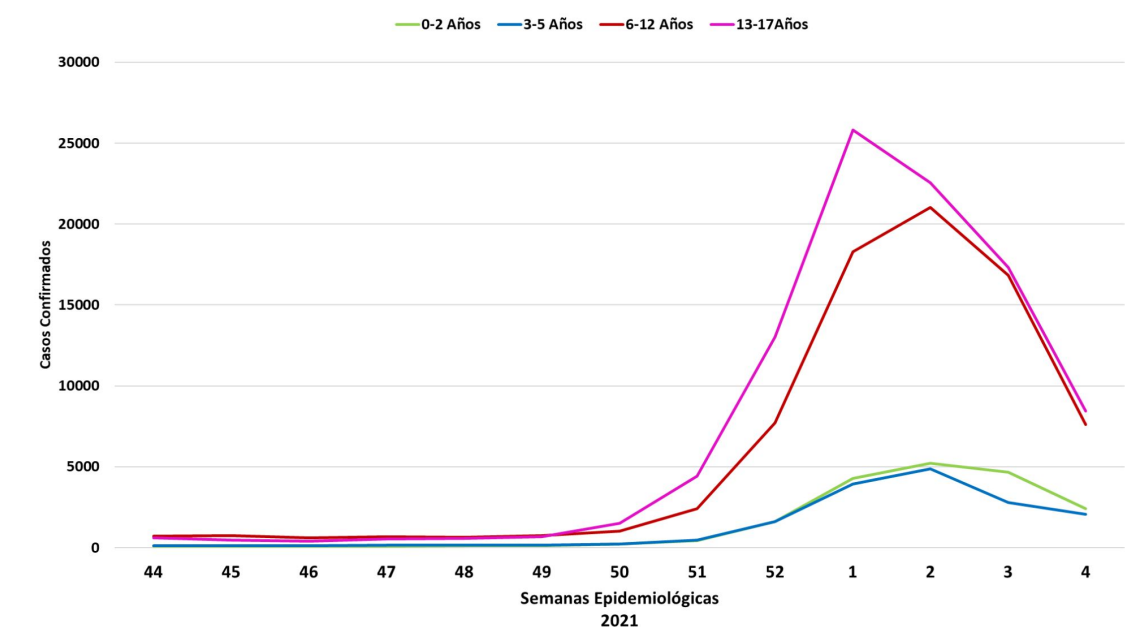
Elaborado por Dirección de Epidemiología e Información Estratégica, Ministerio de Salud de La Nación.  
Los casos de las últimas semanas epidemiológicas podrían aumentar a medida que se cargan registros en el SNVS2.0.

# Casos confirmados\* de COVID 19 por grupos de edad. Argentina. SE 10/2020 a SE 04/2022. N= 666.613



- Mediana: **13 años**
- **22.234** casos fueron menores de 1 año (3,3% de los menores de 18 años)

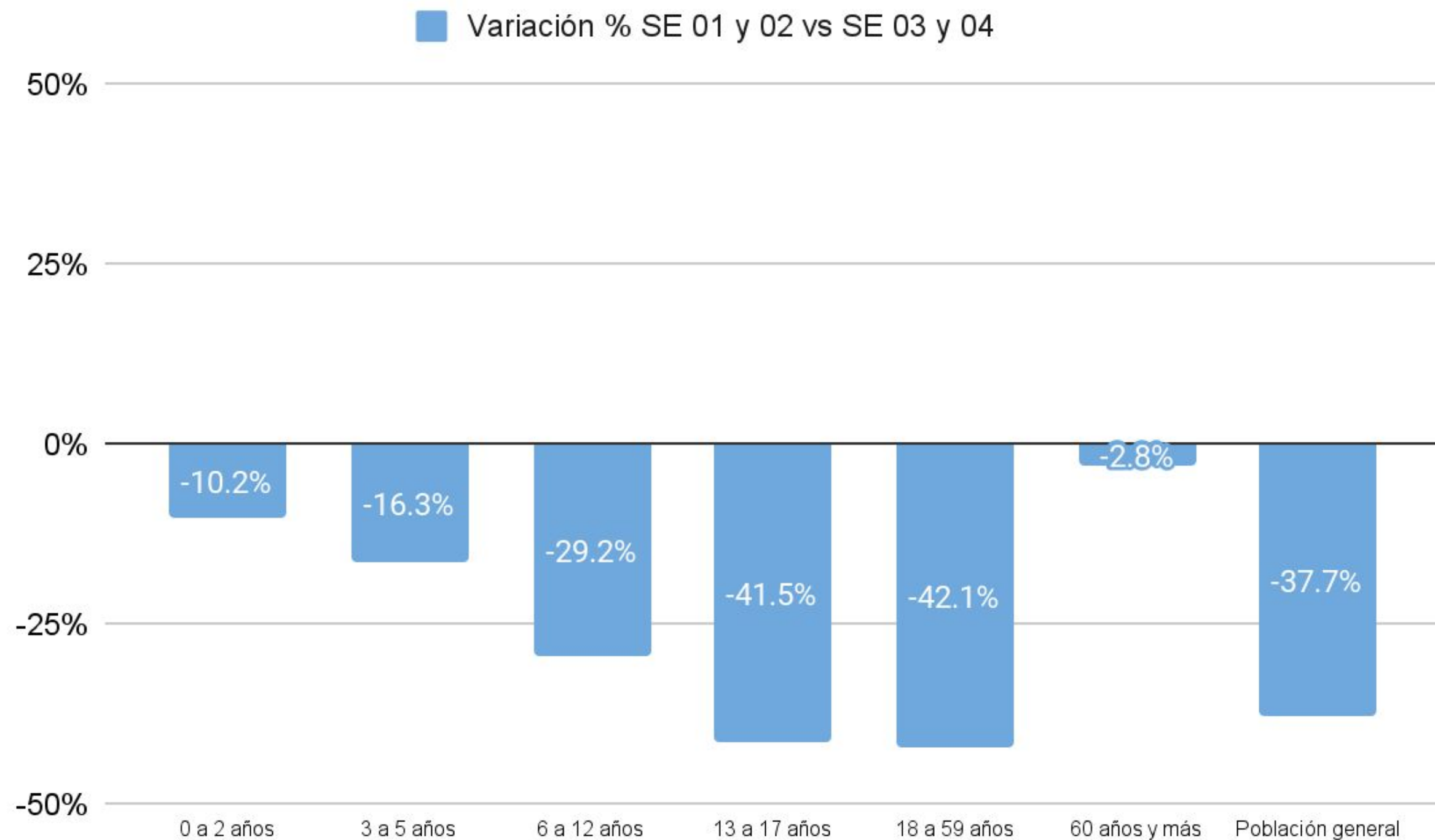
## Ampliación últimas SE



Elaborado por Dirección de Epidemiología e Información Estratégica, Ministerio de Salud de La Nación.

\*Para los casos sin dato de fecha de inicio de síntomas se utilizó la fecha mínima de toma de muestra o, en su defecto, la fecha de notificación.

# Variación porcentual entre SE de diagnóstico 01 y 02 vs SE de diagnóstico 03 y 04 por grupos de edad. Argentina.



Comparando las últimas 2 SE se observa un descenso de casos en todos los grupos etarios. Los grupos que más bajaron son los de 13 a 17 años (-41,5%) y de 18 a 59 años (-42.1%)

# Síndrome Inflamatorio Multisistémico (Actualizado al 26/01/2022 - SE 03/2022 completa)

223

Casos confirmados de SIM

1

Caso fallecidos

192

Casos confirmados por laboratorio

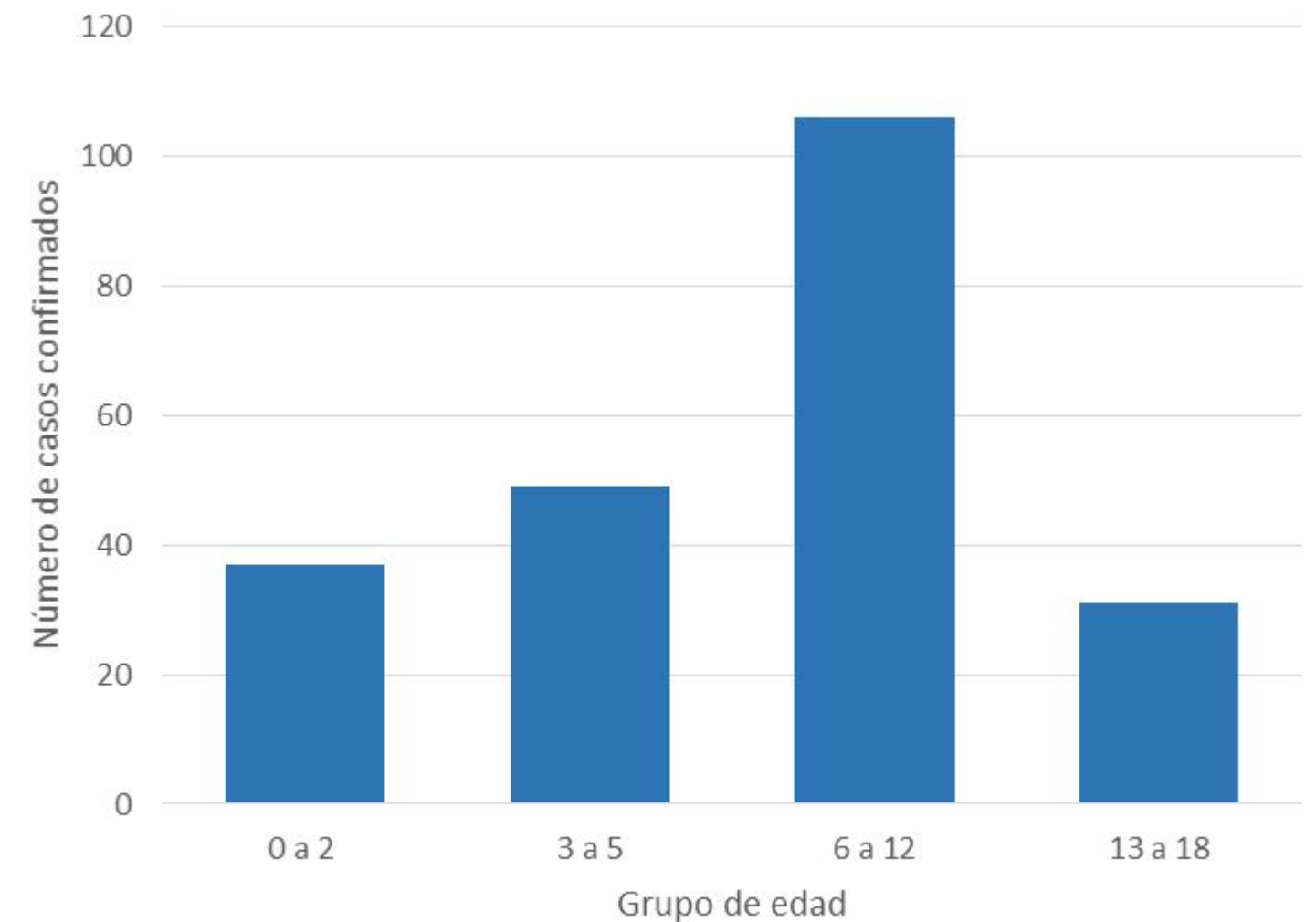
31

Casos confirmados por criterio clínico-epidemiológico

138 - AÑO 2020

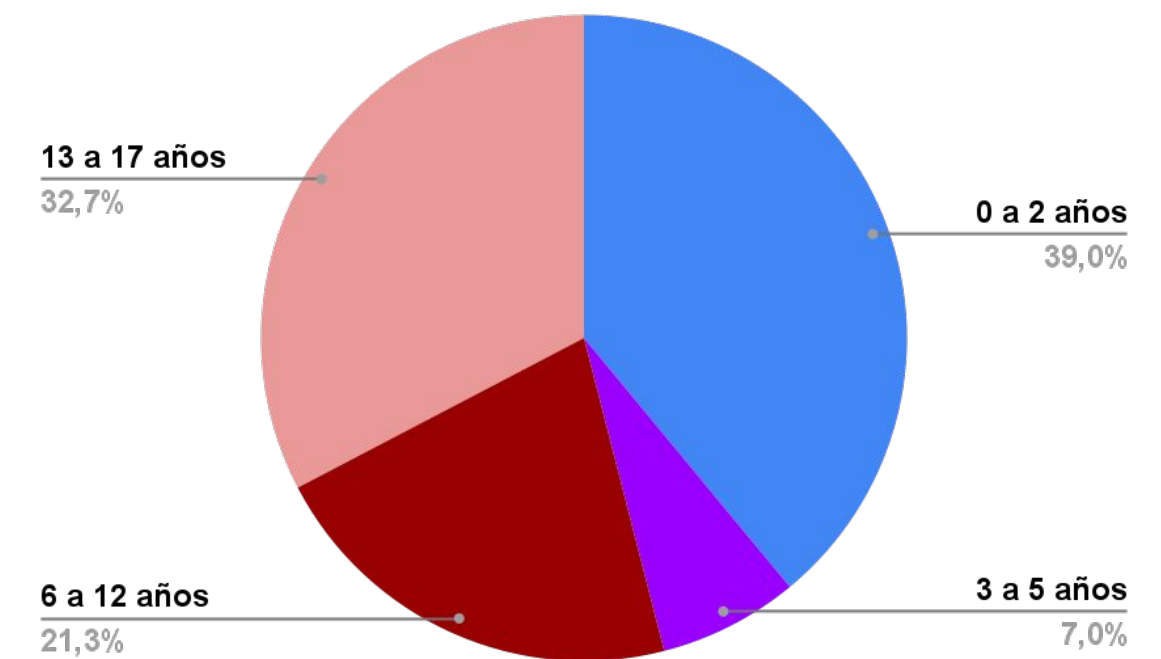
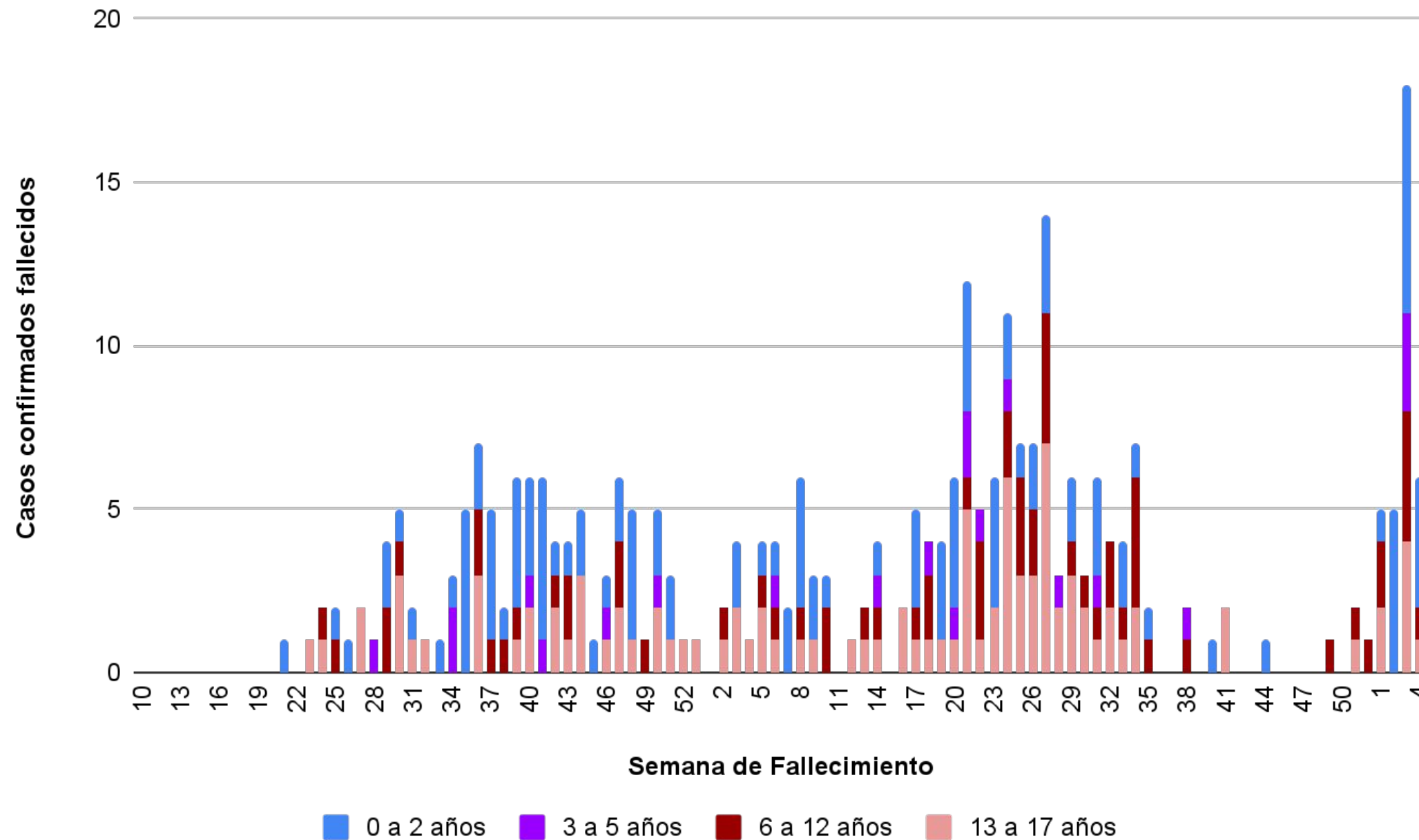
85 - AÑO 2021\*

## Casos SIM por grupo de edad





# Casos confirmados fallecidos de COVID 19 por grupos de edad, según semana epidemiológica de fallecimiento. Argentina. SE 10/2020 a SE 04/2022. N= 300.



- Mediana edad= 7 años
- Tasa de Letalidad: 0,04%
- Las más frecuentes son: **Enfermedad Neurológica Previa y Enfermedad Oncológica Previa.**

# Cobertura de vacunación según grupo de edad (3 a 17 años). Actualización al 31 de enero de 2022

## Cobertura dosis 1

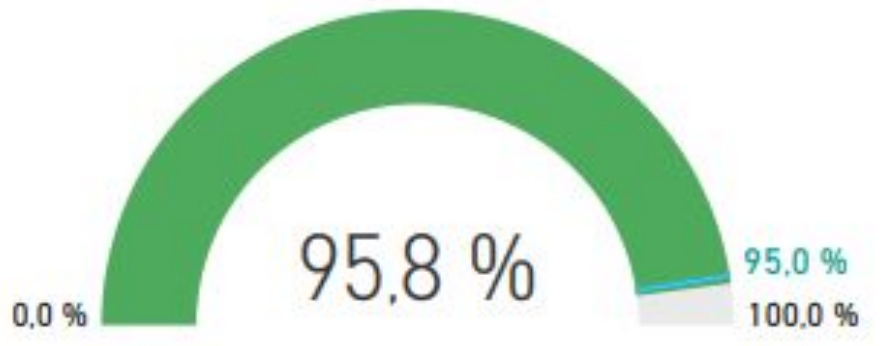
Grupo etario	3-11 años	12-17 años
Cobertura	72,7%	87,8%

## Cobertura dosis 2

Grupo etario	3-11 años	12-17 años
Cobertura	50,1%	70,5%

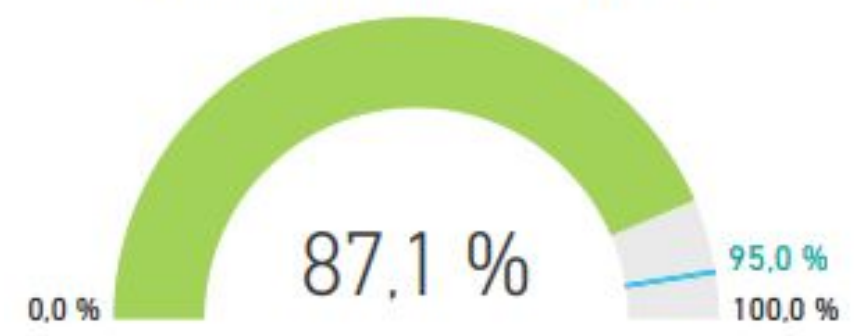
Cobertura total país	Cobertura 3 años y más
87,0 %	91,5 %
Cobertura 50 años y más	Cobertura 60 años y más
95,7 %	95,1 %

COBERTURA TOTAL 18 AÑOS Y MAS



Cobertura total país	Cobertura 3 años y más
75,9 %	79,8 %
Cobertura 50 años y más	Cobertura 60 años y más
91,9 %	91,7 %

COBERTURA TOTAL 18 AÑOS Y MAS



Elaborado por la Dirección de Enfermedades Inmunoprevenibles, Ministerio de Salud de La Nación.

**Argentina unida**



Ministerio de Salud  
**Argentina**