

# Sala de Situación COVID-2019

## Nuevo Coronavirus 2019

# Personas gestantes y COVID-19

Información disponible al 14/03/2022 , SE 10/2022 completa.

**Argentina unida**



Ministerio de Salud  
Argentina

# Resumen de la situación de COVID-19 al 14/03/2022 (SE 10/2022), Argentina\*.

## Casos confirmados

### PERSONAS GESTANTES

**30.638**

9.024 - AÑO 2020

15.137 - AÑO 2021

6.477- AÑO 2022

**36.750**

**Casos descartados**

**28.758**

**Casos recuperados**

### POBLACIÓN GENERAL

**8.970.405**

1.725.846 - AÑO 2020

4.140.483 - AÑO 2021

3.104.076 - AÑO 2022

## Casos fallecidos

### PERSONAS GESTANTES

**233**

46 - AÑO 2020

180 - AÑO 2021

7 - AÑO 2022

### POBLACIÓN GENERAL

**127.157**

49.407 - AÑO 2020

69.114 - AÑO 2021

8.636- AÑO 2022

**0,52% - AÑO 2020**

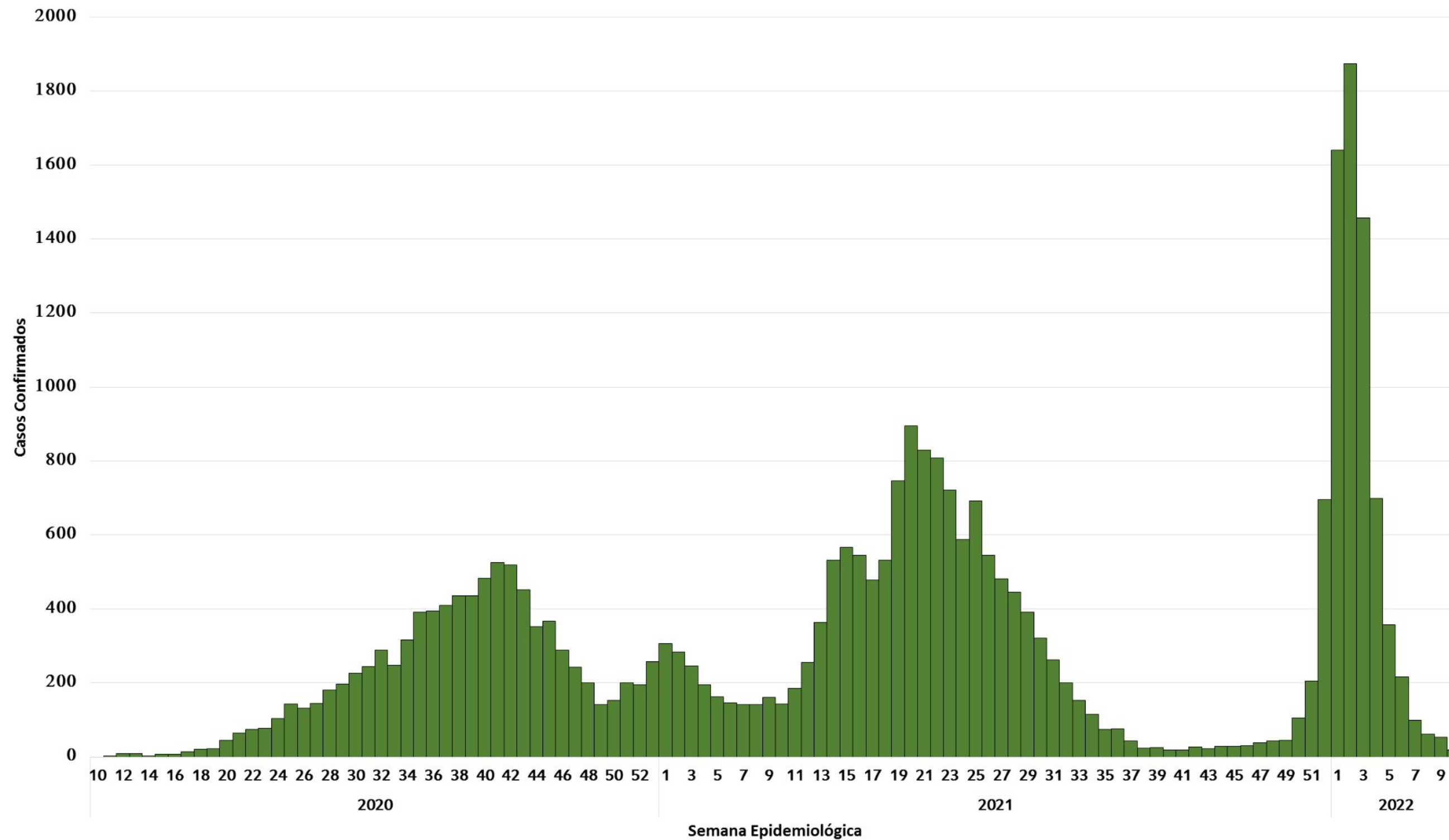
**0,37% - AÑO 2021**

**0,21% - AÑO 2022**

De los casos confirmados corresponden a personas gestantes

# Curva epidémica de casos confirmados de COVID-19 según fecha mínima del caso\*.

## Argentina, SE 10/2020 a SE 10/2022. N=30.638

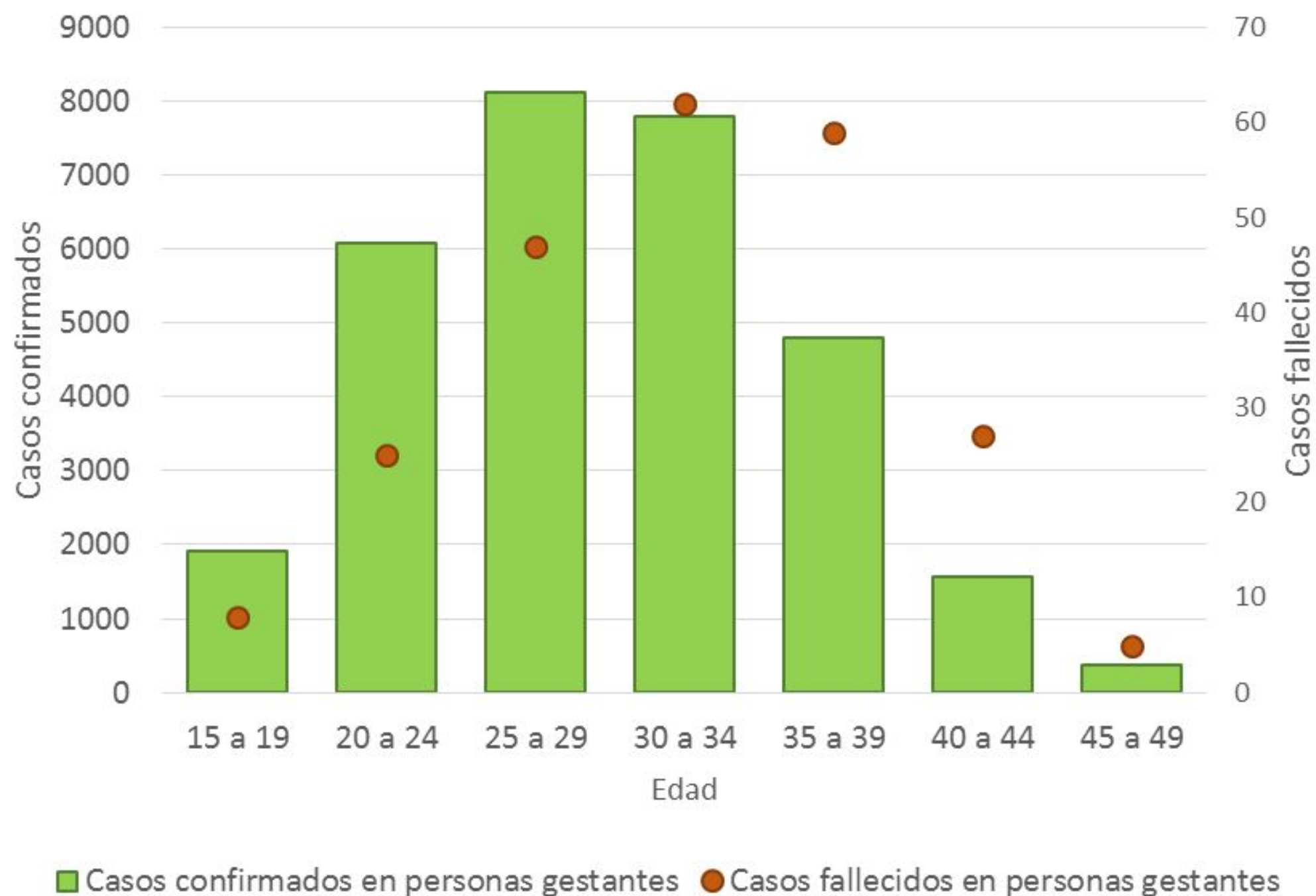


Elaborado por Dirección de Epidemiología e Información Estratégica, Ministerio de Salud de La Nación.

\*Para los casos sin dato de fecha de inicio de síntomas se utilizó la fecha mínima de toma de muestra o, en su defecto, la fecha de notificación.



# Casos y fallecidos en gestantes según grupo de edad. Argentina, SE 10/2020 a SE 10/2022. N=30.638



La **mediana** de edad entre los **casos de Covid-19 confirmados** en personas gestantes fue de **29 años**.

La **mediana** de edad entre los **casos de Covid-19 fallecidos** en personas gestantes fue de **32 años**.

# Enfermedad Grave y Mortalidad. Argentina, SE 10/2020 a SE 10/2022.

1,7%

Requirieron Internación en UTI

Representan 520 internaciones

De ellas, 233 casos requirieron ARM

233\*

Confirmadas fallecieron

AÑO 2020 - 46 personas gestantes fallecidas\*\*

AÑO 2021 - 180 personas gestantes fallecidas\*\*

AÑO 2022 - 7 personas gestantes fallecidas\*\*

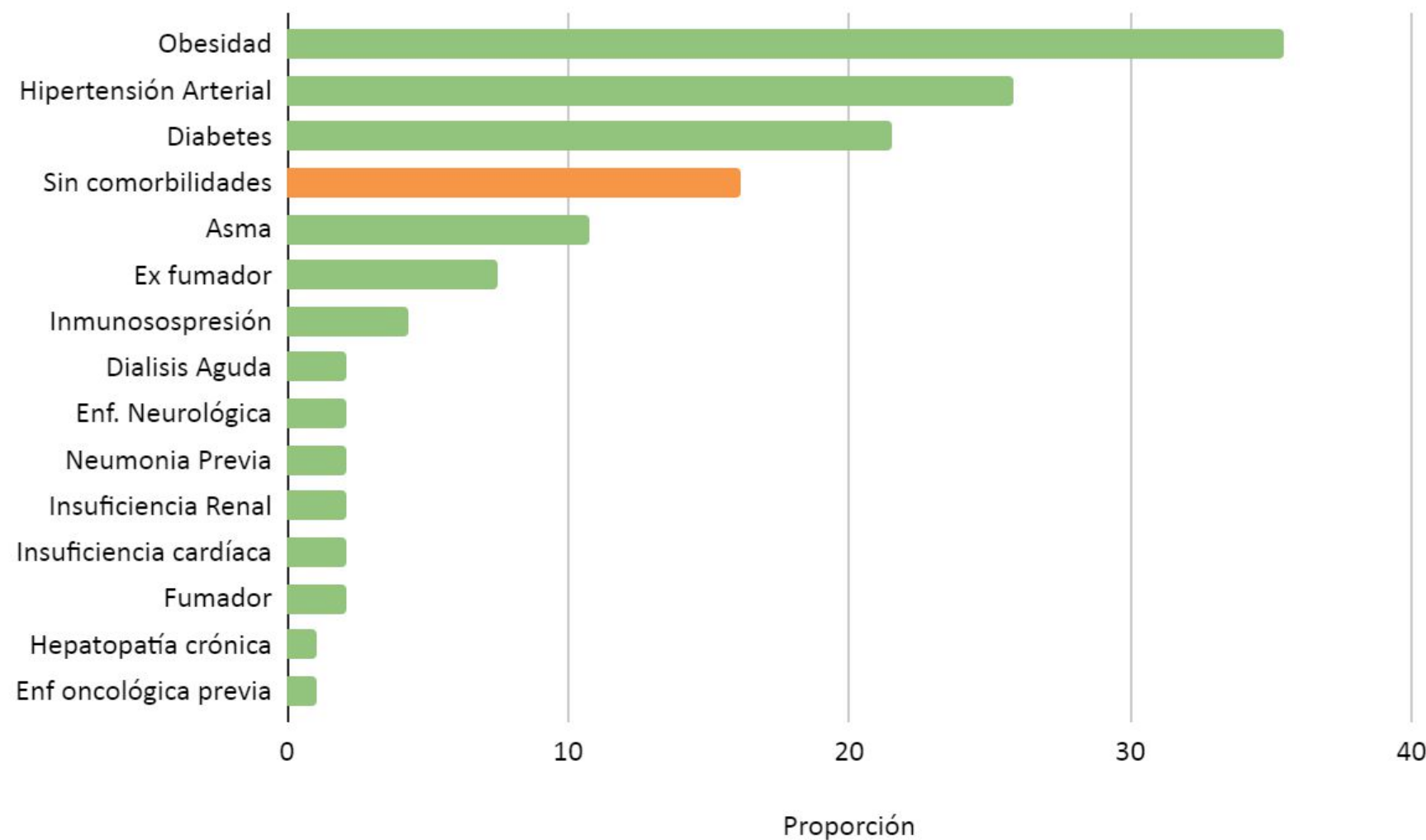
\*\*\*De las gestantes fallecidas 4 estaban inmunizadas con 1 dosis (aplicación más de 21 días previo al fallecimiento) y 3 tenían 2 dosis con más de 21 días antes del fallecimiento.

\*sujeto a modificaciones de acuerdo a la investigación. \*\*Según fecha de inicio de síntomas  
Elaborado por Dirección de Epidemiología e Información Estratégica, Ministerio de Salud de La Nación.

\*\*\*La diferencia de estado de inmunización con salas publicadas previamente corresponde a un primer cruce entre fallecidos y Nomivac, por lo que el dato sufrió una corrección.

# Comorbilidades en personas gestantes fallecidas. Argentina, SE 10/2020 a SE 10/2022.

Frecuencia de comorbilidades en personas gestantes fallecidas. Argentina, SE 10/2020 a SE 10/2022.  
N=94 casos con dato de presencia/ausencia de comorbilidades o factores de riesgo.



40,3% (n=94) contaban con el dato de comorbilidad.

84% (n=79) de las que contaban con dato, presentaba comorbilidades, siendo las más frecuentes **Obesidad, HTA y Diabetes.**

# Nota metodológica: Sala de Situación Personas Gestantes.

Para el análisis de Covid-19 en **personas gestantes** se consideran los casos notificados al SNVS <sup>2.0</sup> que reportan en solapa clínica **“EMBARAZADA:SI”** y/o **“embarazo y/o puerperio”** en la sección “comorbilidades”.

Sólo se incluyen casos en personas en edad fértil al momento de notificación (período en que una persona es capaz de procrear). Para los fines estadísticos, es la edad comprendida entre los 15 y los 49 años de edad.

Se excluyen casos de sexo masculino.

La información puede corresponder a datos de carga parcial, sujetos a modificaciones acorde a la investigación.

Para el cálculo de razón de mortalidad por COVID en personas gestantes se utilizó como denominador la cantidad de nacidos vivos del año 2019 publicado por la Dirección de estadísticas e Información de la Salud.

**Argentina unida**



Ministerio de Salud  
**Argentina**