

Sala de Situación Coronavirus online - Ministerio de Salud de la Nación

Ultima actualización

15:00:57



Ministerio de Salud
Argentina

Casos informados en las últimas 24 ...

41978

Total Confirmados

8313614

Total Activos

696096

Total recuperados

7496682

Fallecidos informados en las últimas...

179

Total Fallecidos

120836

Testeos del día

77448

Testeos Totales

32440547

Confirmados Covid internados UTI

2924

% ocupación camas UTI Adulto Nación

49.8%

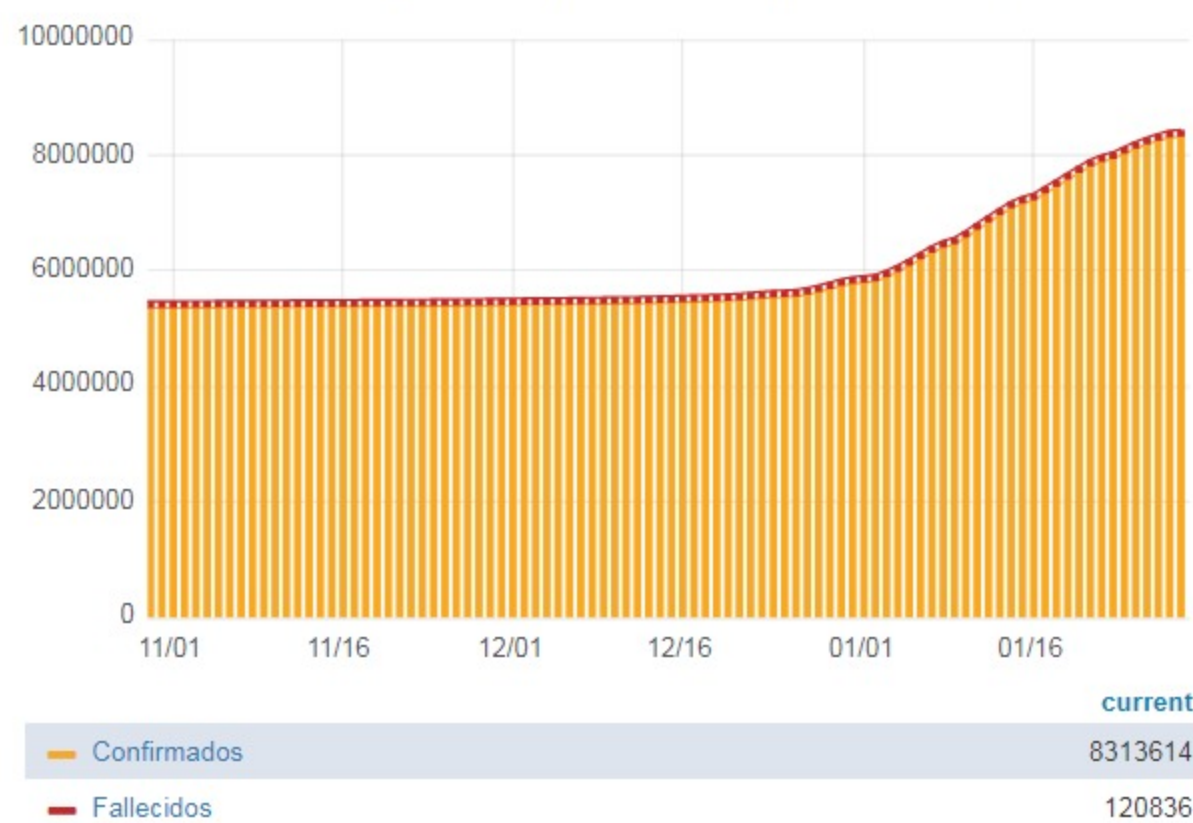
Todas las patologías, sector público y privado

% ocupación camas UTI Adulto AMBA

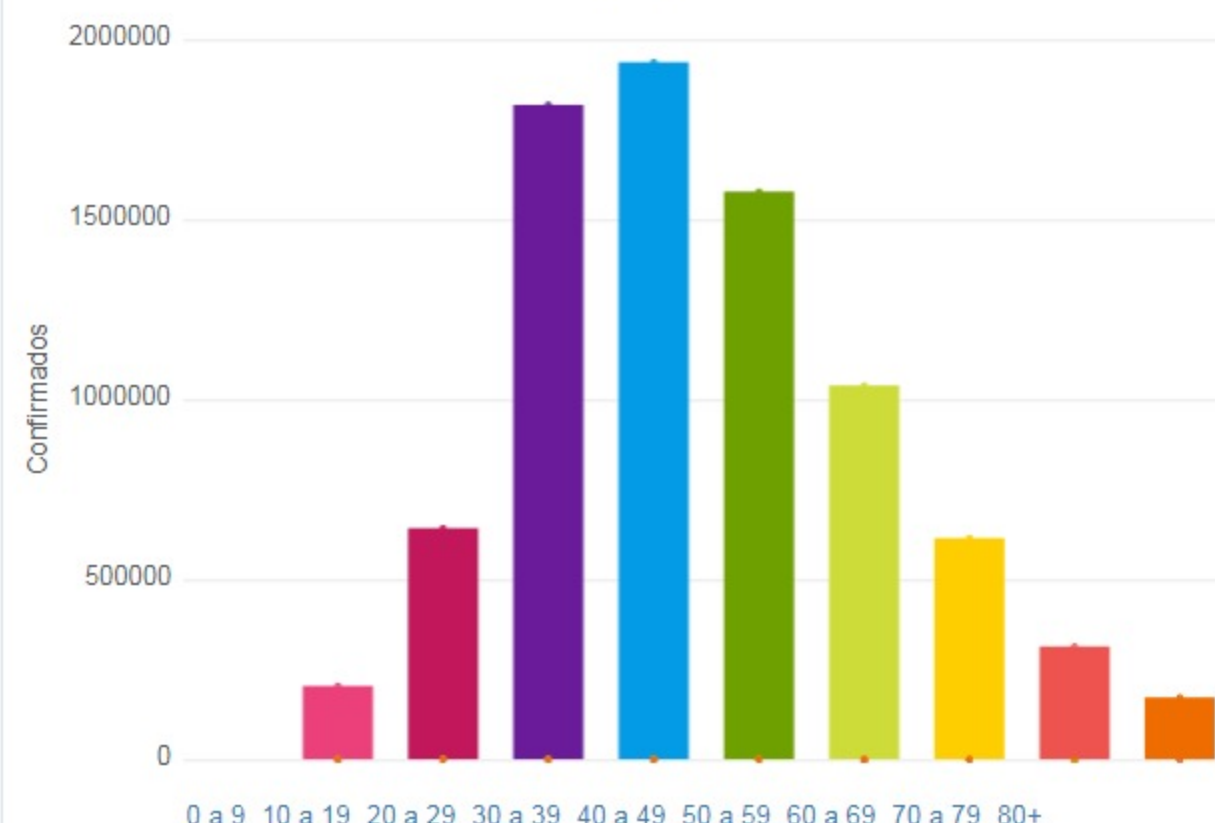
48.1%

Todas las patologías, sector público y privado

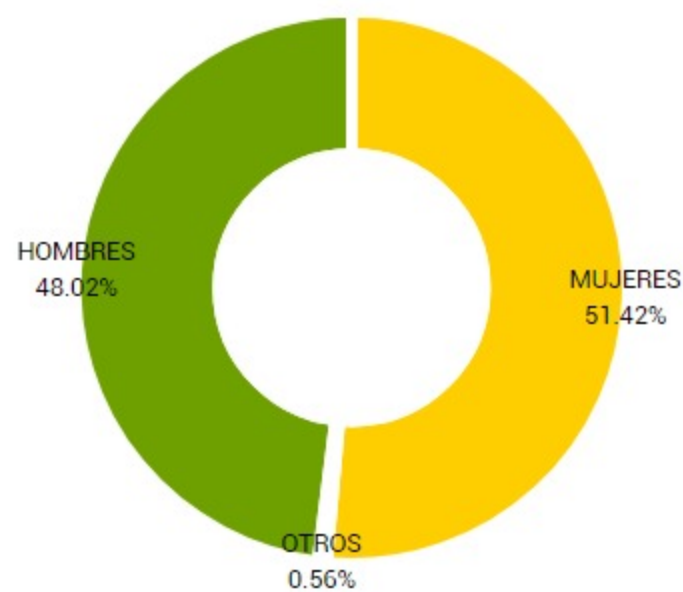
Confirmados y fallecidos por fecha de reporte (acumulado)



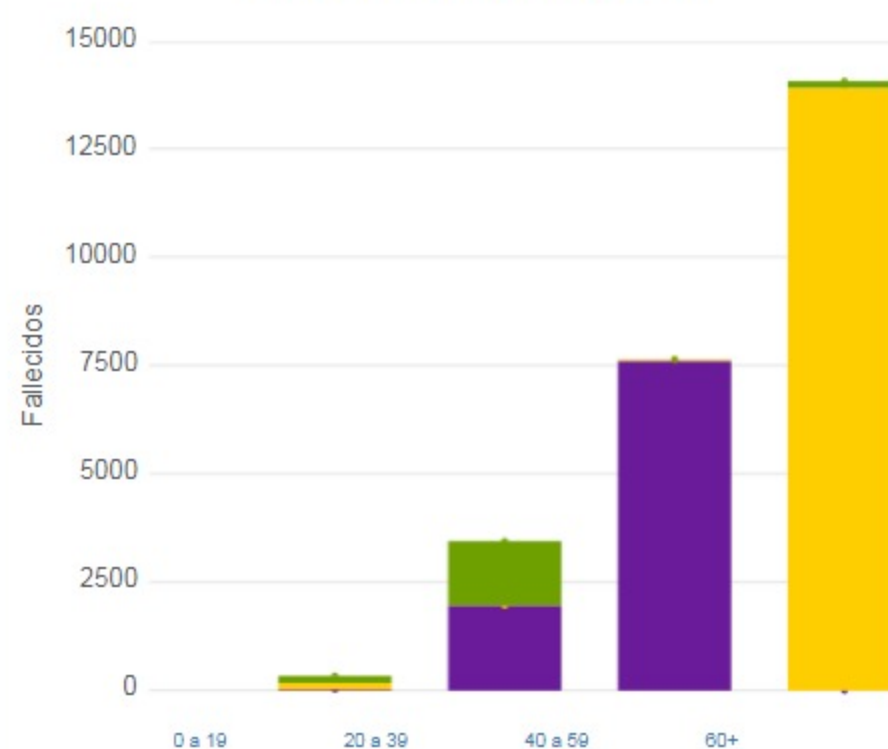
Confirmados por grupo etario



Casos confirmados por sexo



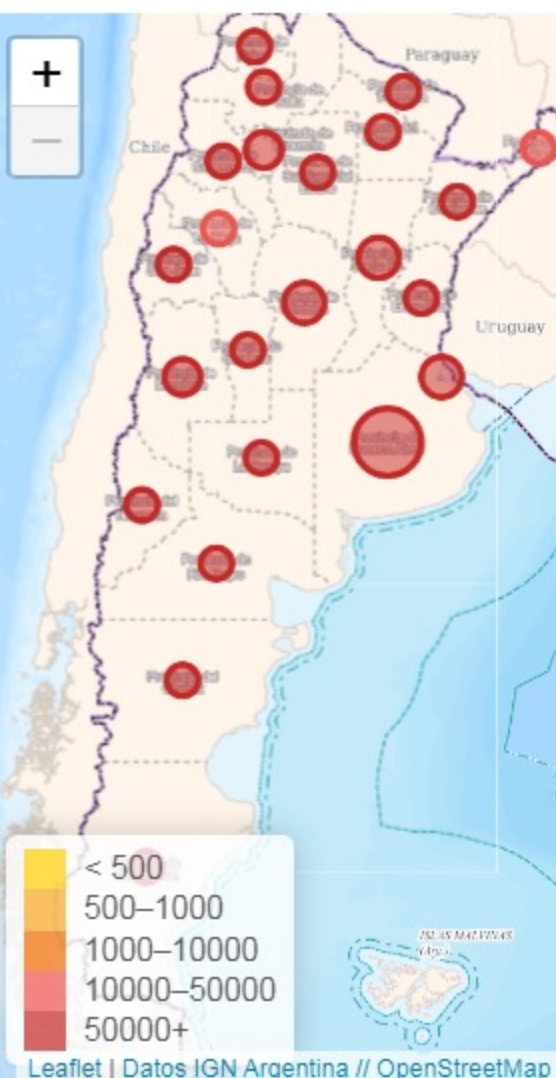
Fallecidos por Grupo Etario y Sexo



Provincia	Confirmados del día	Totales
Buenos Aires	17769	3226295
CABA	5528	935541
Catamarca	500	79669
Chaco	845	156622
Chubut	794	108952
Corrientes	346	120570
Córdoba	2723	896899
Entre Ríos	1101	186646
Formosa	1206	97618
Jujuy	757	101542
La Pampa	440	95792
La Rioja	512	42647
Mendoza	734	253736
Misiones	343	47902
Neuquén	658	159712
Río Negro	549	136128
Salta	498	149504
San Juan	1196	138075
San Luis	723	129327
Santa Cruz	205	83739
Santa Fe	2960	689160
Santiago del Estero	271	122701
Tierra del Fuego	286	43002
Tucumán	1034	311835

Jurisdicción	FEMENINO	MASCULINO	SIN DATO	Total general
Buenos Aires	43	43	2	88
CABA	9	10	0	19
Chaco	3	6	0	9
Córdoba	2	3	0	5
Entre Ríos	2	4	0	6
Formosa	2	4	0	6
Jujuy	2	1	0	3
Mendoza	4	4	0	8
Misiones	4	6	0	10
Río Negro	0	1	1	2
Salta	3	3	0	6
San Juan	0	1	0	1
San Luis	1	0	0	1
Santa Cruz	0	1	0	1
Santa Fe	1	3	0	4
Santiago del Estero	3	5	0	8
Tierra del Fuego	1	1	0	2

Casos confirmados por provincia



Confirmados por cada 100.000 habit...

