



# Ministerio de Salud Argentina

Casos informados en las últimas 24...

65241

Total Confirmados

7094865

Total Activos

895744

Total recuperados

6081081

Fallecidos informados en las última...

51

Total Fallecidos

118040

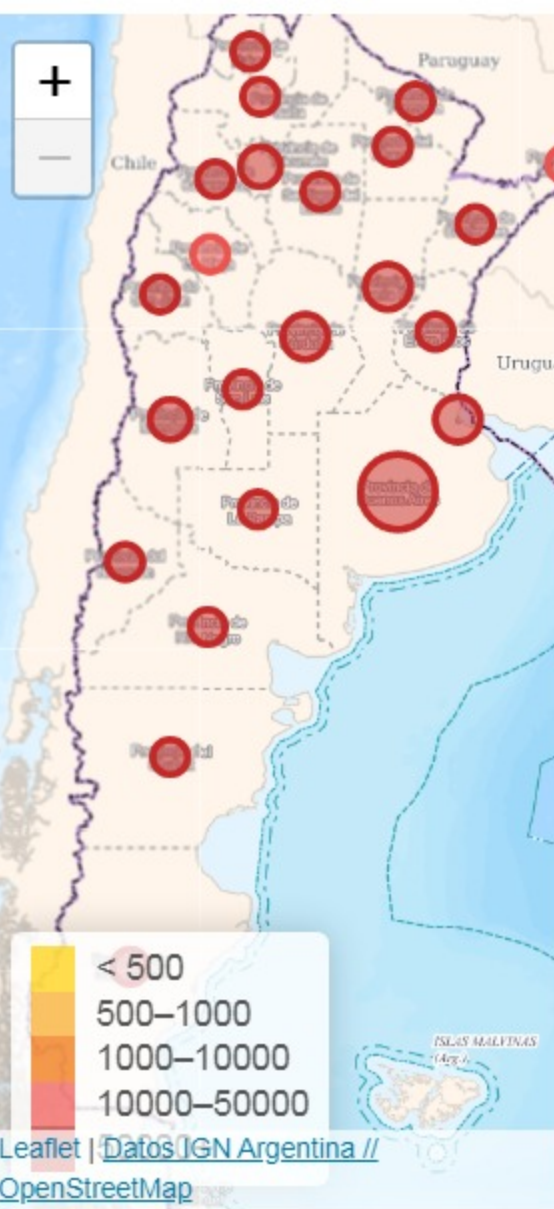
Testeos del día

106993

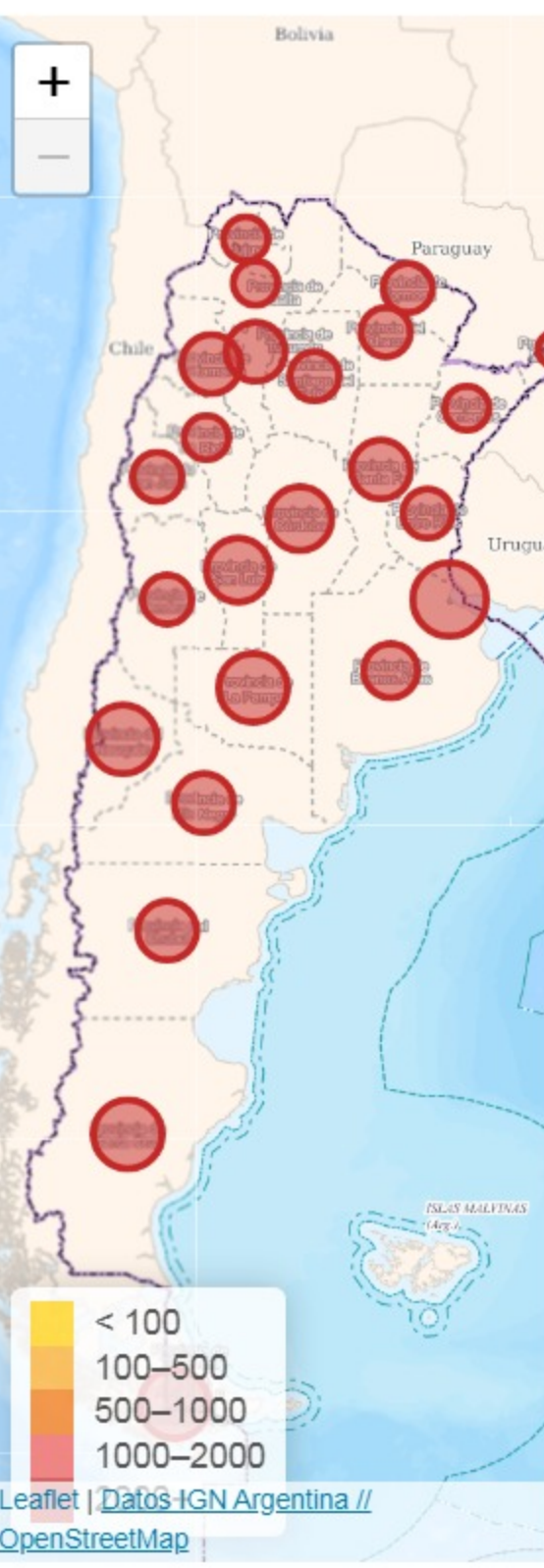
Testeos Totales

30511664

Casos confirmados por provincia



Confirmados por cada 100.000 habi...



Confirmados Covid internados UTI

2036

% ocupación camas UTI Adulto Nación

42.4%

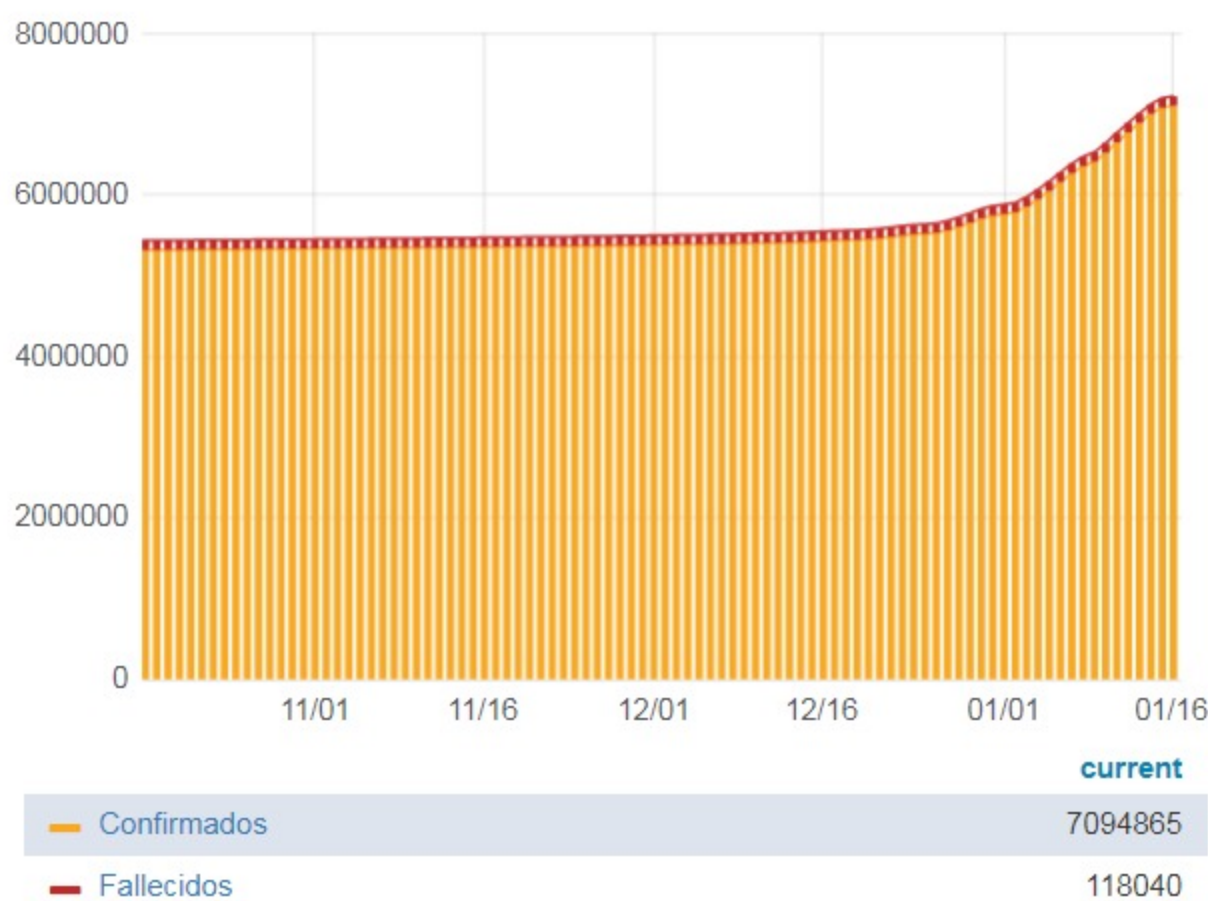
Todas las patologías, sector público y privado

% ocupación camas UTI Adulto AMBA

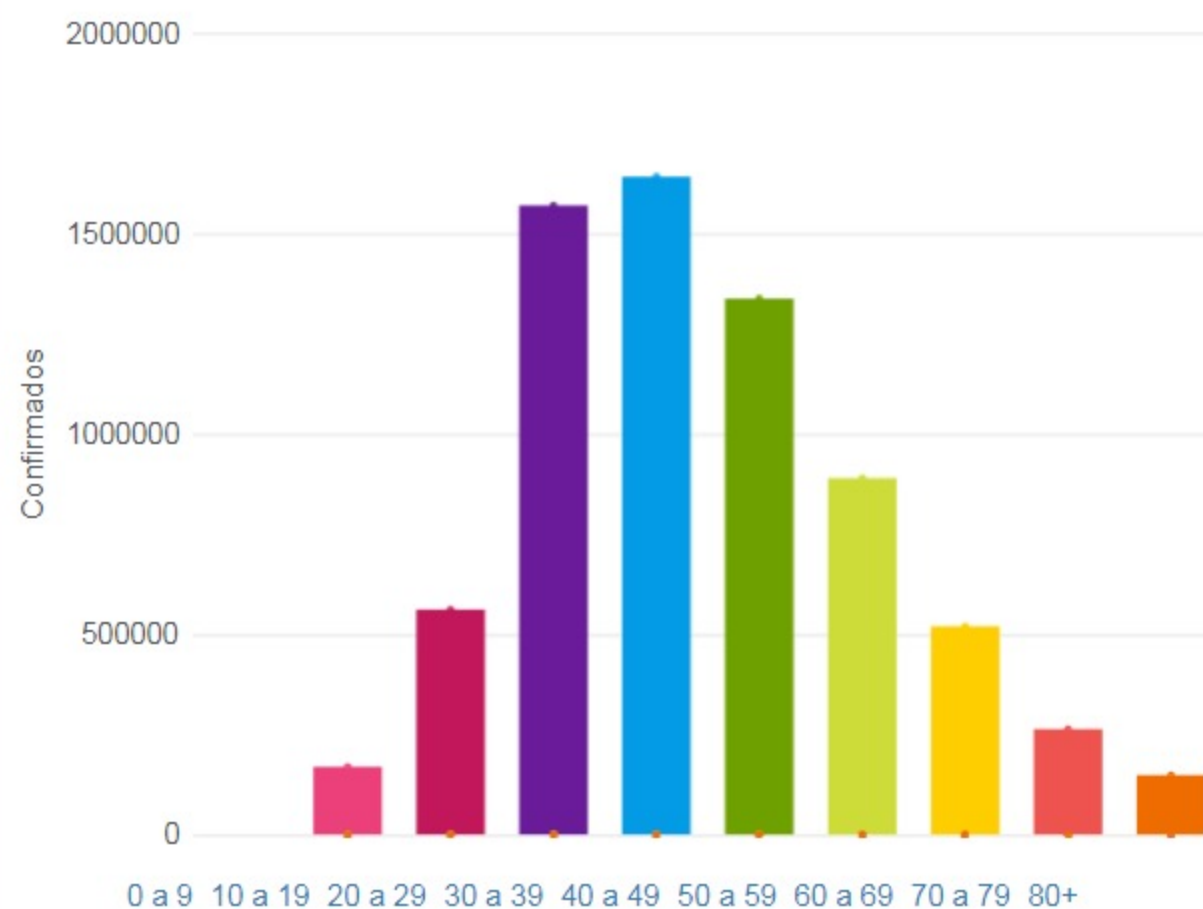
42.1%

Todas las patologías, sector público y privado

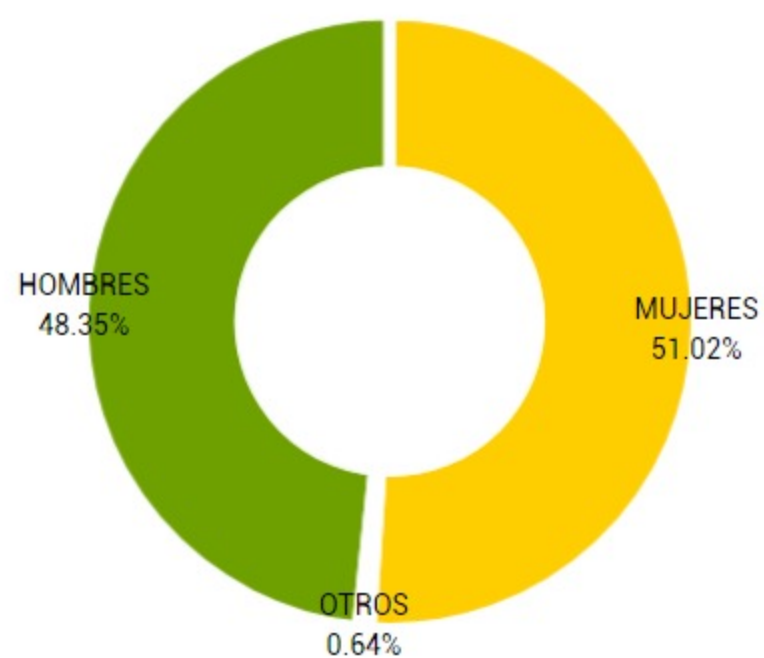
Confirmados y fallecidos por fecha de reporte (acumulado)



Confirmados por grupo etario

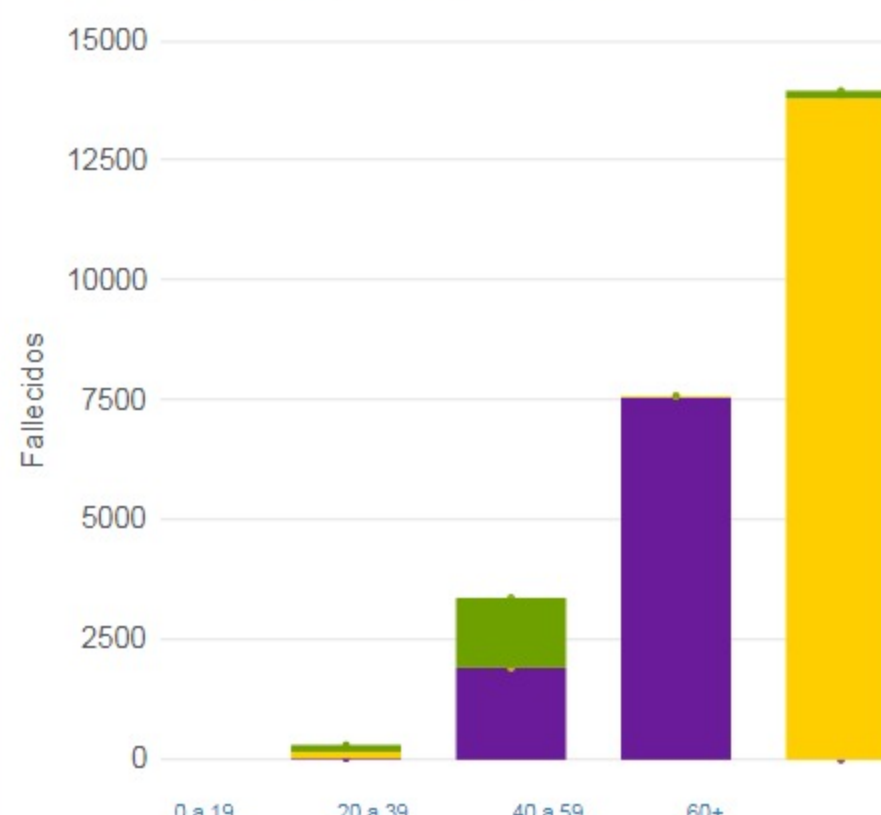


Casos confirmados por sexo



MUJERES OTROS HOMBRES

Fallecidos por Grupo Etario y Sexo



MUJERES OTROS HOMBRES

Provincia	Confirmados del día	Totales
Buenos Aires	22117	2721145
CABA	12190	778682
Catamarca	781	68012
Chaco	950	130306
Chubut	495	97664
Corrientes	280	109989
Córdoba	7647	777454
Entre Ríos	762	164228
Formosa	1261	76706
Jujuy	1200	76616
La Pampa	417	84930
La Rioja	209	38394
Mendoza	1583	215522
Misiones	445	43002
Neuquén	605	142820
Río Negro	435	122733
Salta	1332	132426
San Juan	3066	101018
San Luis	1948	107580
Santa Cruz	459	77585
Santa Fe	3955	604848
Santiago del Estero	823	111951
Tierra del Fuego	190	37990
Tucumán	2091	273264

Jurisdicción	FEMENINO	MASCULINO	SIN DATO	Total general
Buenos Aires	2	1	0	3
CABA	1	1	0	2
Chaco	1	2	0	3
Córdoba	12	4	0	16
Entre Ríos	4	2	0	6
Formosa	2	0	0	2
Jujuy	1	1	0	2
La Pampa	0	1	0	1
Mendoza	0	2	0	2
Misiones	2	2	0	4
Salta	1	1	0	2
San Juan	2	2	0	4
Santiago del Estero	2	1	0	3
Tucumán	0	1	0	1