

Ministerio de Salud Argentina

Casos informados en las últimas 24 Hs

63884

Total Confirmados

8271636

Total Activos

763420

Total recuperados

7387559

Fallecidos informados en las últimas ...

305

Total Fallecidos

120657

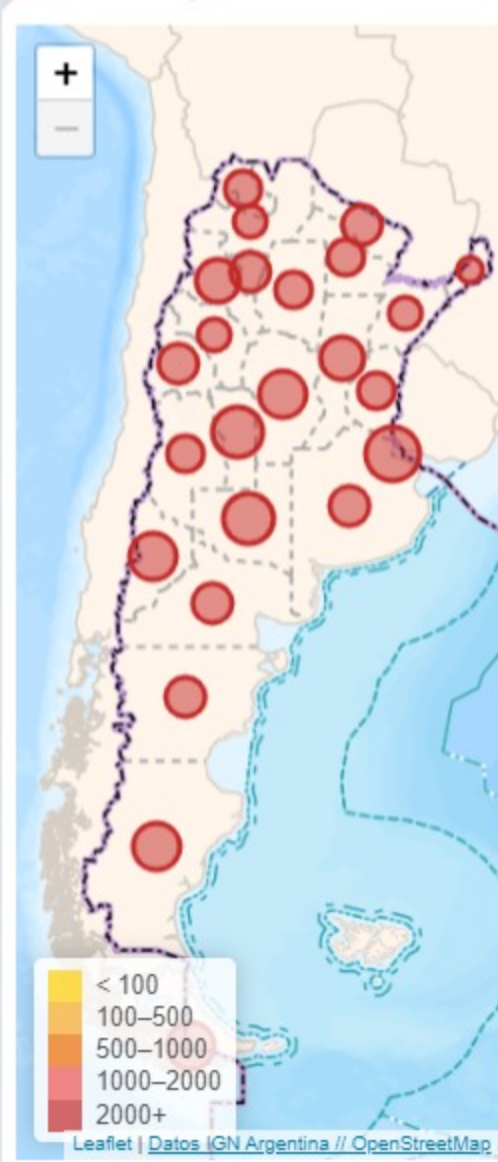
Testeos del día

111387

Testeos Totales

32363099

Confirmados por cada 100.000 habit...



Confirmados Covid internados UTI

2945

% ocupación camas UTI Adulto Nación

49.9%

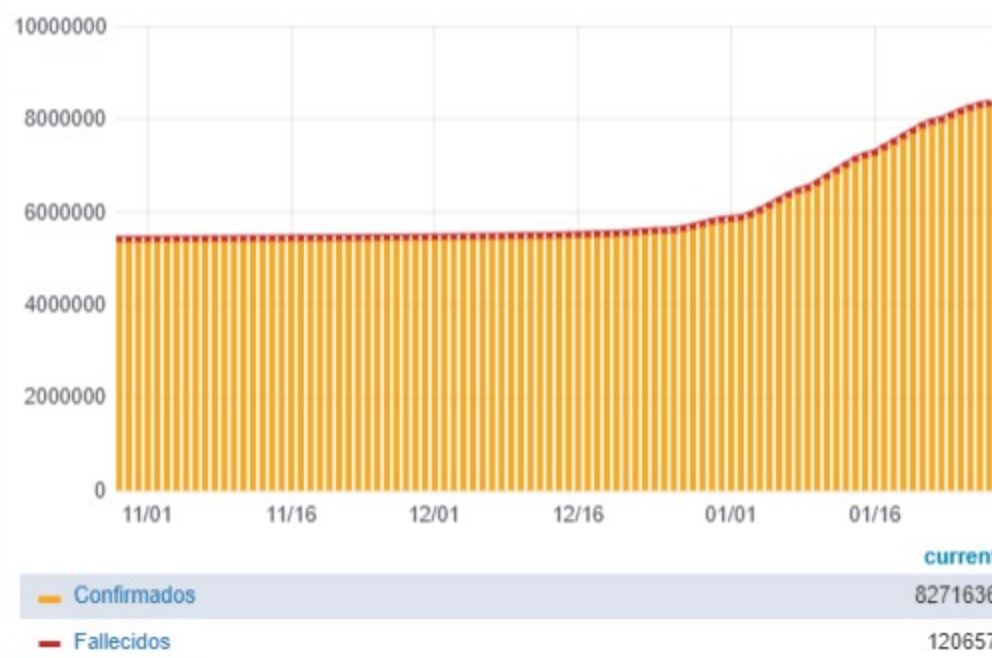
Todas las patologías, sector público y privado

% ocupación camas UTI Adulto AMBA

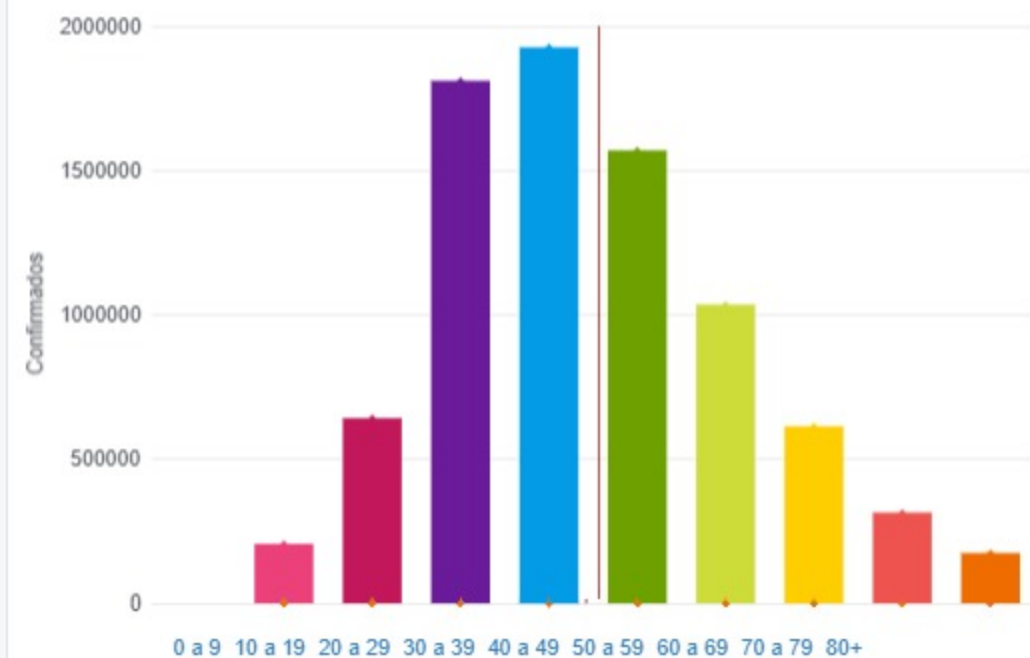
48.3%

Todas las patologías, sector público y privado

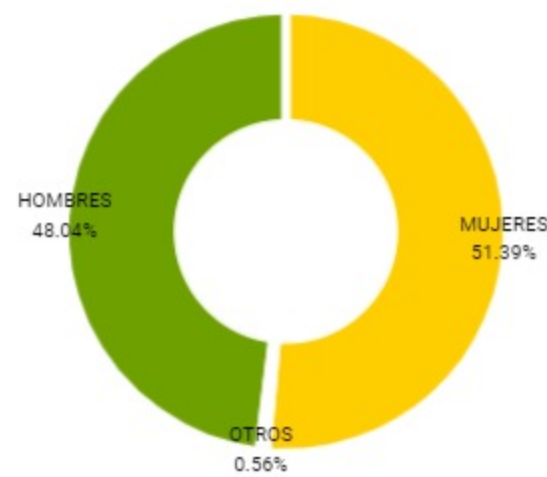
Confirmados y fallecidos por fecha de reporte (acumulado)



Confirmados por grupo etario

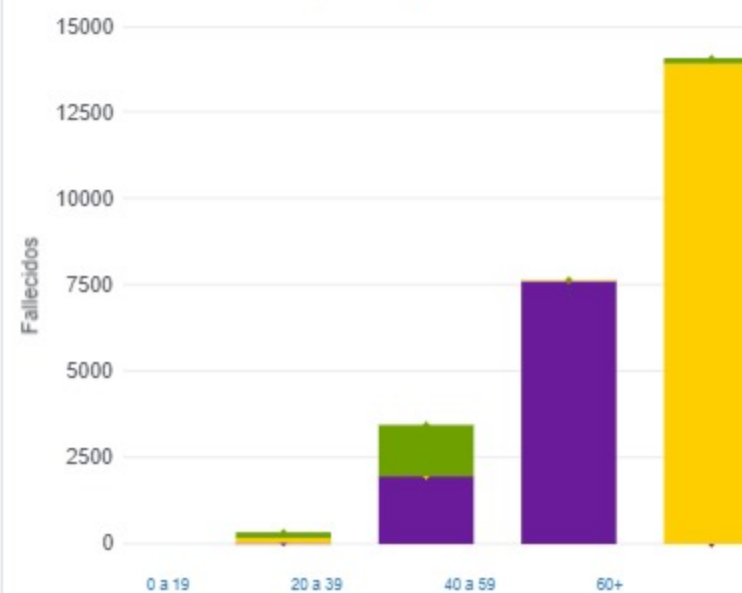


Casos confirmados por sexo



MUJERES OTROS HOMBRES

Fallecidos por Grupo Etario y Sexo



MUJERES OTROS HOMBRES

Provincia

Provincia	Confirmados del día	Totales
Buenos Aires	27911	3208526
CABA	6666	930013
Catamarca	753	79169
Chaco	1304	155777
Chubut	665	108158
Corrientes	1400	120224
Córdoba	6267	894176
Entre Ríos	1343	185545
Formosa	1429	96412
Jujuy	984	100785
La Pampa	805	95352
La Rioja	209	42135
Mendoza	1861	253002
Misiones	315	47559
Neuquén	974	159054
Río Negro	775	135579
Salta	715	149006
San Juan	1088	136879
San Luis	844	128604
Santa Cruz	418	83534
Santa Fe	4608	686200
Santiago del Estero	276	122430
Tierra del Fuego	393	42716
Tucumán	1881	310801

Jurisdicción

Jurisdicción	FEMENINO	MASCULINO	SIN DATO	Total general
Buenos Aires	51	57	0	108
CABA	19	14	0	33
Catamarca	0	1	0	1
Chaco	7	14	0	21
Chubut	1	2	0	3
Corrientes	9	5	0	14
Córdoba	7	12	0	19
Entre Ríos	0	2	0	2
Formosa	6	1	0	7
Jujuy	2	2	0	4
La Pampa	0	1	0	1
Mendoza	2	4	0	6
Misiones	6	6	0	12
Neuquén	1	0	0	1
Río Negro	2	4	0	6
Salta	5	11	0	16
San Juan	4	6	0	10
San Luis	4	1	0	5
Santa Cruz	1	3	0	4
Santa Fe	7	8	0	15