



Ministerio de Salud Argentina

Casos informados en las últimas 24 Hs

77729

Total Confirmados

8207752

Total Activos

815390

Total recuperados

7272010

Fallecidos informados en las últimas ...

334

Total Fallecidos

120352

Testeos del día

131582

Testeos Totales

32251712

Confirmados Covid internados UTI

2836

% ocupación camas UTI Adulto Nación

49.7%

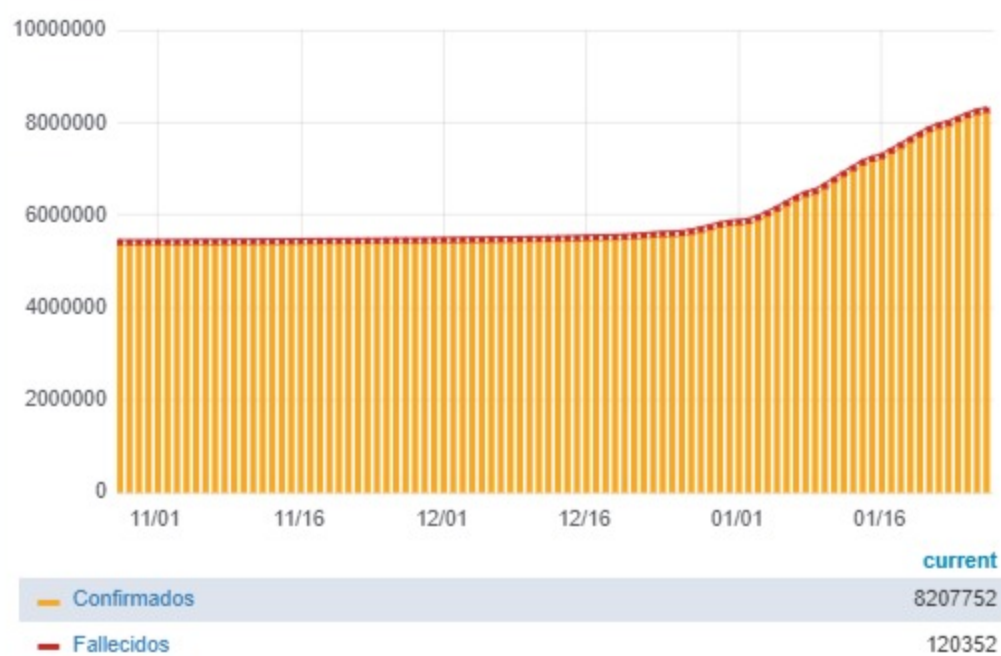
Todas las patologías, sector público y privado

% ocupación camas UTI Adulto AMBA

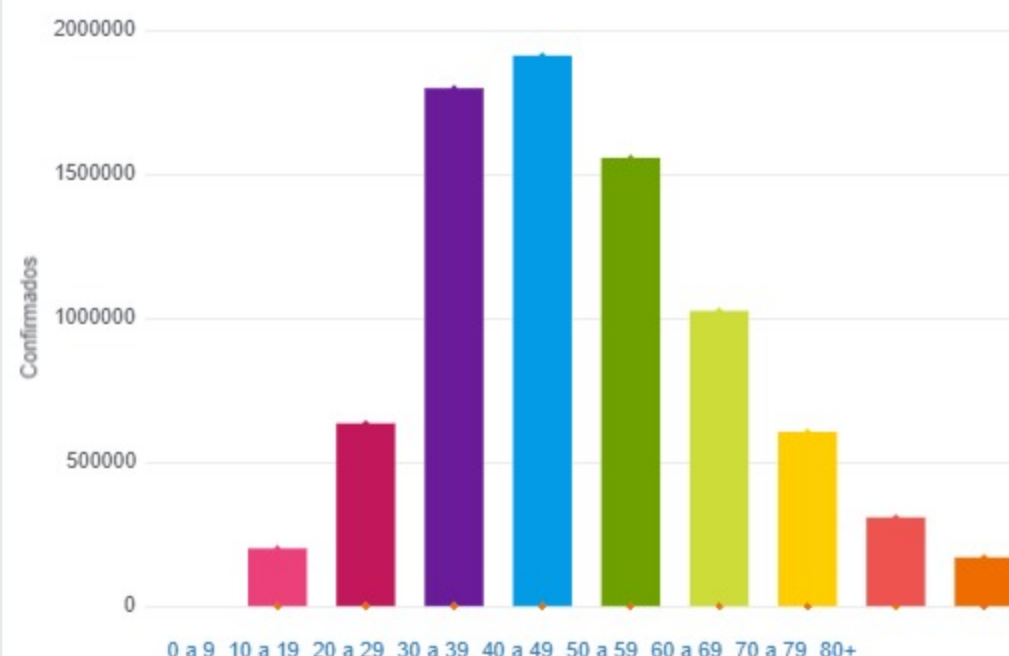
48.1%

Todas las patologías, sector público y privado

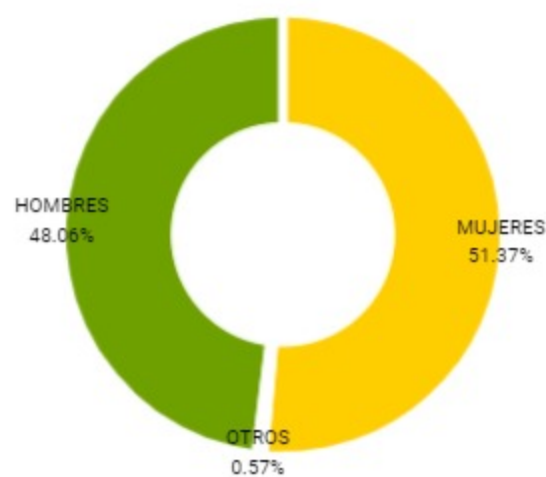
Confirmados y fallecidos por fecha de reporte (acumulado)



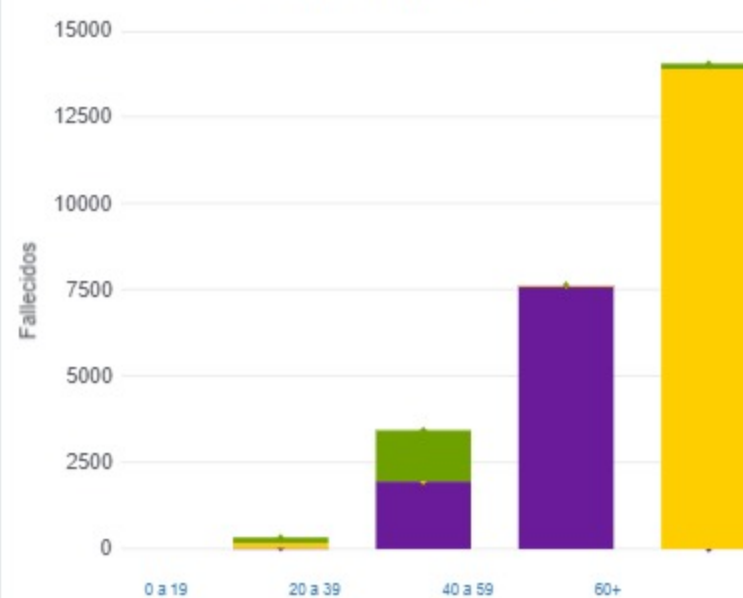
Confirmados por grupo etario



Casos confirmados por sexo



Fallecidos por Grupo Etario y Sexo



Provincia	Confirmados del día	Totales
Buenos Aires	34862	3180615
CABA	8592	923347
Catamarca	654	78416
Chaco	1584	154473
Chubut	951	107493
Corrientes	475	118824
Córdoba	7643	887909
Entre Ríos	1610	184202
Formosa	1614	94983
Jujuy	1422	99801
La Pampa	973	94547
La Rioja	379	41926
Mendoza	2091	251141
Misiones	372	47244
Neuquén	1119	158080
Río Negro	914	134804
Salta	885	148291
San Juan	1362	135791
San Luis	1027	127760
Santa Cruz	425	83116
Santa Fe	5725	681592
Santiago del Estero	360	122154
Tierra del Fuego	349	42323
Tucumán	2341	308920

Provincia	Hombres	Mujeres	Otros	Totales
Buenos Aires	54	55	0	109
CABA	12	9	0	21
Catamarca	1	1	0	2
Chaco	15	28	0	43
Chubut	1	1	0	2
Corrientes	13	9	0	22
Córdoba	22	16	1	39
Entre Ríos	2	0	0	2
Formosa	0	4	0	4
La Pampa	1	2	0	3
Mendoza	6	5	0	11
Misiones	4	5	0	9
Río Negro	2	4	0	6
Salta	15	19	1	35
San Juan	1	2	0	3
San Luis	3	4	0	7
Santa Fe	0	4	0	4
Santiago del Estero	2	3	0	5
Tucumán	3	3	1	7

