



Ministerio de Salud Argentina

Casos informados en las últimas 24 Hs

100863

Total Confirmados

8041520

Total Activos

836932

Total recuperados

7084885

Fallecidos informados en las últimas ...

260

Total Fallecidos

119703

Testeos del día

158767

Testeos Totales

31979973

Confirmados Covid internados UTI

2640

% ocupación camas UTI Adulto Nación

48.7%

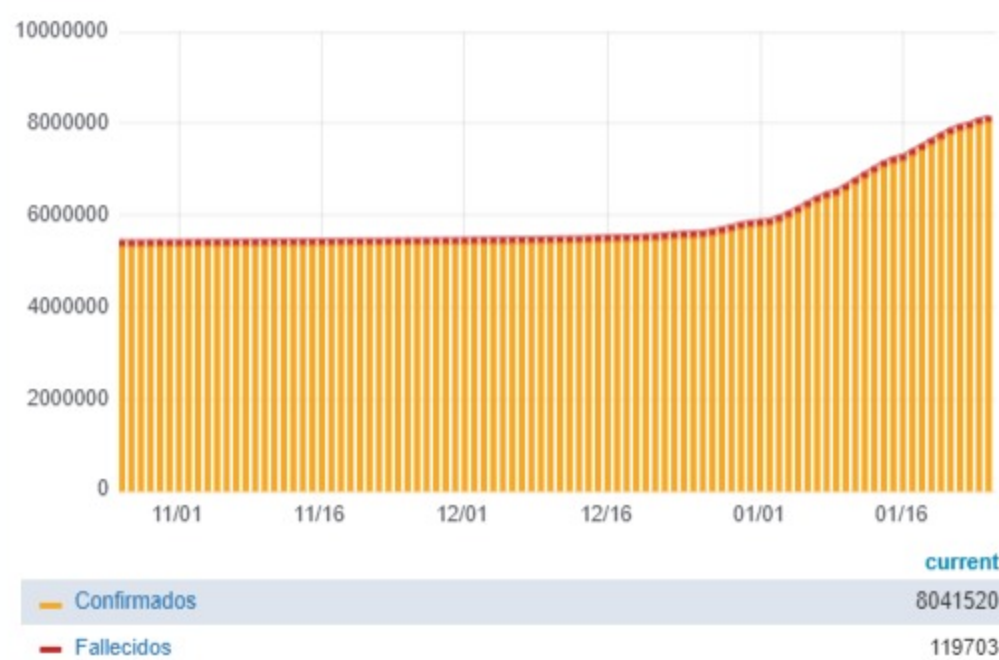
Todas las patologías, sector público y privado

% ocupación camas UTI Adulto AMBA

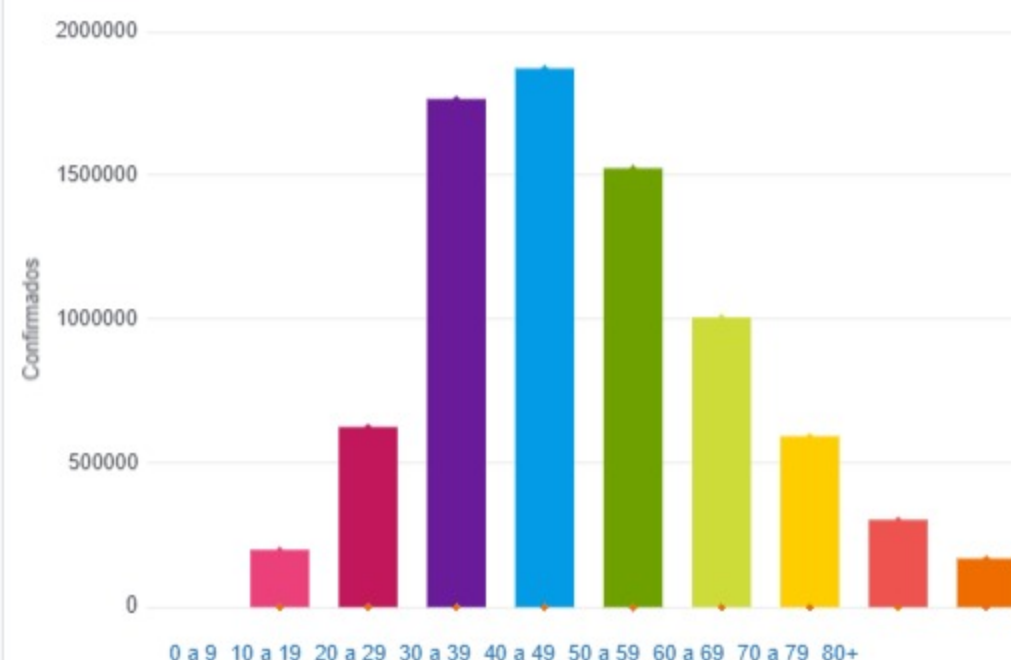
47.7%

Todas las patologías, sector público y privado

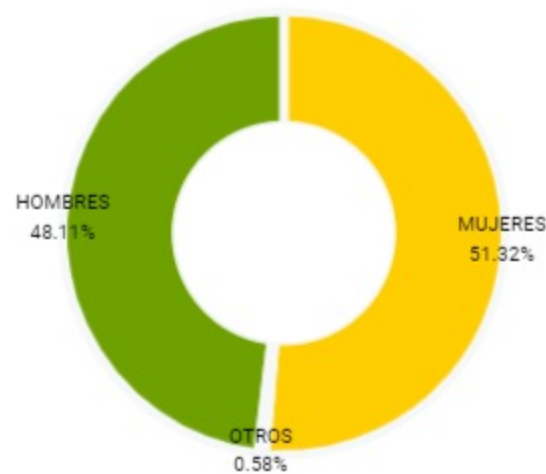
Confirmados y fallecidos por fecha de reporte (acumulado)



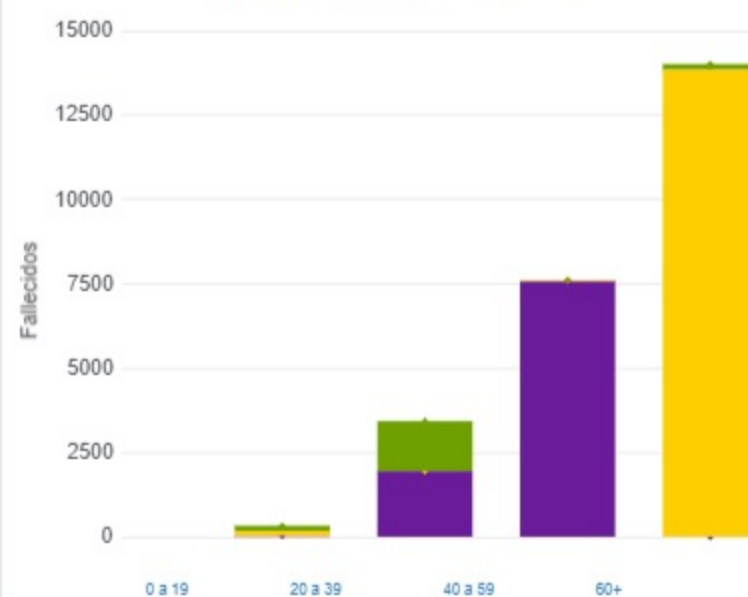
Confirmados por grupo etario



Casos confirmados por sexo



Fallecidos por Grupo Etario y Sexo



Provincia	Confirmados del día	Totales
Buenos Aires	42664	3106642
CABA	10392	904260
Catamarca	976	76870
Chaco	2231	150866
Chubut	854	105587
Corrientes	1834	117905
Córdoba	10420	871537
Entre Ríos	2246	180836
Formosa	1814	91767
Jujuy	1520	96638
La Pampa	784	92590
La Rioja	287	41116
Mendoza	4019	246377
Misiones	458	46549
Neuquén	1429	155456
Río Negro	1391	132773
Salta	1066	146353
San Juan	3737	132497
San Luis	900	125814
Santa Cruz	482	82331
Santa Fe	6384	669858
Santiago del Estero	492	121263
Tierra del Fuego	453	41247
Tucumán	4030	304368

Jurisdicción	FEMENINO	MASCULINO	SIN DATO	Total general
Buenos Aires	32	53	1	86
CABA	11	11	0	22
Catamarca	0	2	0	2
Chaco	2	3	0	5
Chubut	1	2	0	3
Corrientes	1	6	0	7
Córdoba	9	22	0	31
Entre Ríos	2	7	0	9
Jujuy	1	1	0	2
La Pampa	5	1	0	6
Mendoza	6	5	0	11
Misiones	2	4	0	6
Neuquén	2	1	0	3
Río Negro	1	1	1	3
Salta	10	4	0	14
San Juan	6	2	0	8
San Luis	5	4	0	9
Santa Cruz	2	5	0	7
Santa Fe	8	3	0	11
Santiago del Estero	6	3	0	9

