



Ministerio de Salud Argentina

Casos informados en las últimas 24 Hs

78121

Total Confirmados

7940657

Total Activos

833235

Total recuperados

6987978

Fallecidos informados en las últimas ...

281

Total Fallecidos

119444

Testeos del día

116841

Testeos Totales

31821206

Confirmados Covid internados UTI

2592

% ocupación camas UTI Adulto Nación

47.9%

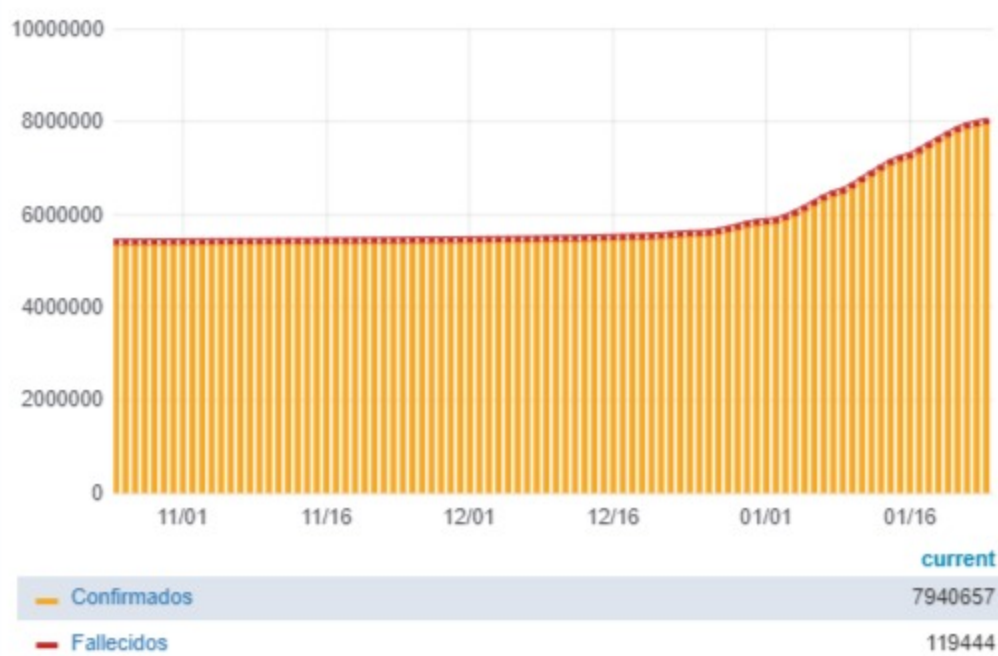
Todas las patologías, sector público y privado

% ocupación camas UTI Adulto AMBA

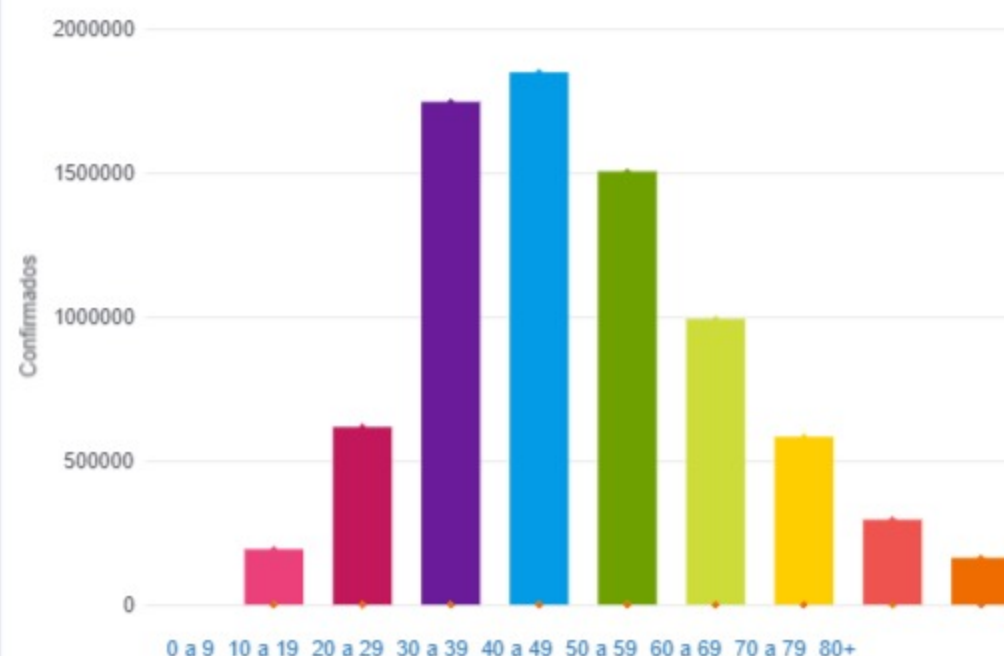
46.9%

Todas las patologías, sector público y privado

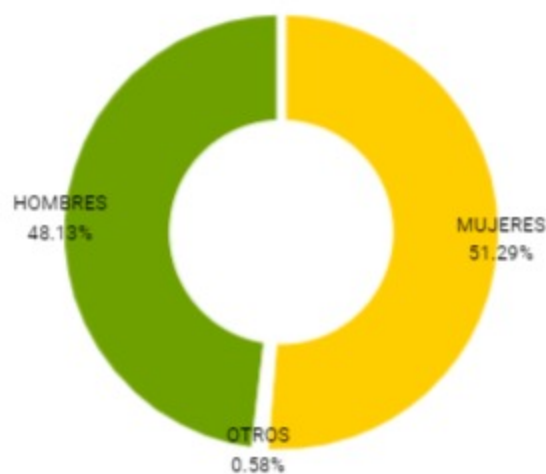
Confirmados y fallecidos por fecha de reporte (acumulado)



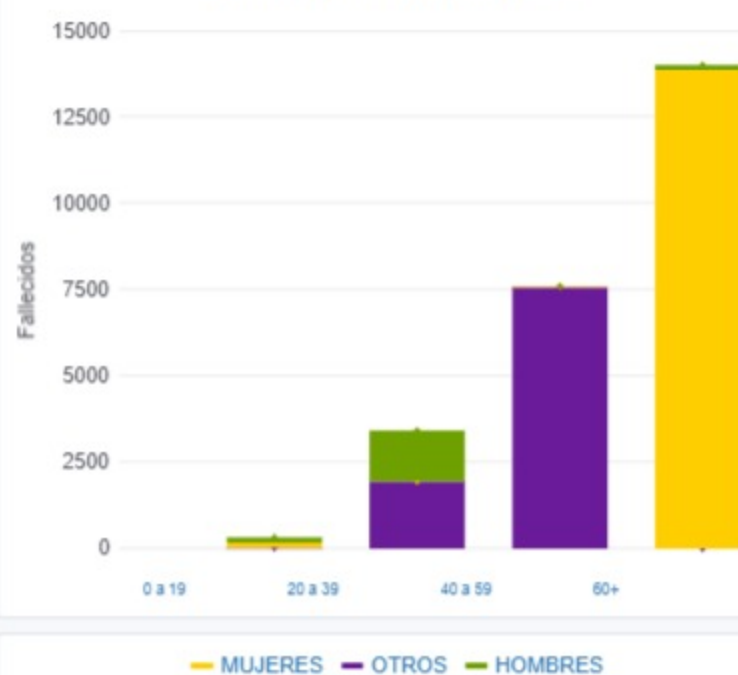
Confirmados por grupo etario



Casos confirmados por sexo



Fallecidos por Grupo Etario y Sexo

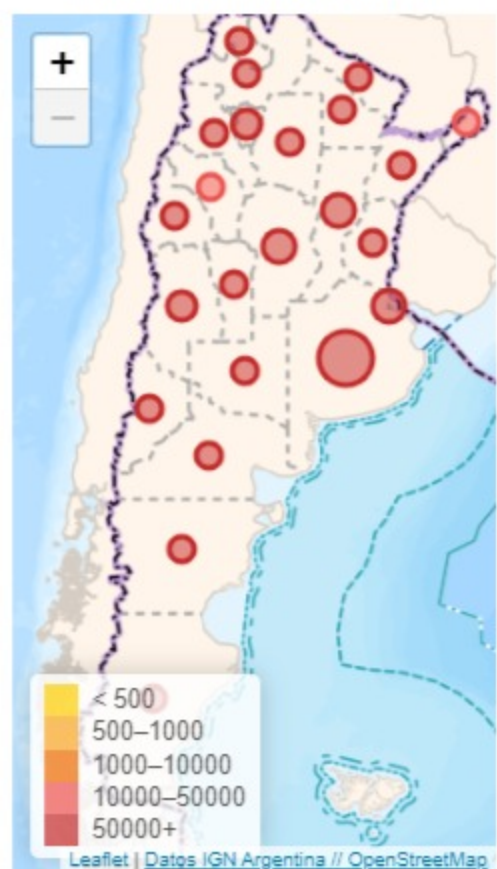


Provincia	Confirmados del día	Totales
Buenos Aires	34719	3063978
CABA	10378	893868
Catamarca	1012	75894
Chaco	2064	148635
Chubut	522	104733
Corrientes	288	116071
Córdoba	8301	861117
Entre Ríos	1404	178590
Formosa	1122	89973
Jujuy	1470	95118
La Pampa	907	91806
La Rioja	299	40829
Mendoza	2659	242358
Misiones	311	46091
Neuquén	1324	154027
Río Negro	973	131382
Salta	877	145287
San Juan	860	128760
San Luis	931	124914
Santa Cruz	334	81849
Santa Fe	4231	663474
Santiago del Estero	545	120771
Tierra del Fuego	290	40794
Tucumán	2300	300338

Fallecidos por Grupo Etario y Sexo (Detalle)

Jurisdicción	FEMENINO	MASCULINO	SIN DATO	Total general
Buenos Aires	40	31	0	71
CABA	27	23	0	50
Chaco	0	2	0	2
Chubut	0	2	0	2
Corrientes	7	7	0	14
Córdoba	17	23	0	40
Entre Ríos	5	2	0	7
Formosa	2	4	0	6
Jujuy	0	3	0	3
La Pampa	1	0	0	1
Mendoza	8	3	1	12
Misiones	3	3	0	6
Neuquén	0	1	0	1
Río Negro	4	2	0	6
Salta	8	6	0	14
San Juan	4	1	0	5
San Luis	4	5	0	9
Santa Cruz	5	4	0	9
Santa Fe	6	4	0	10
Santiago del Estero	1	3	0	4

Casos confirmados por provincia



Confirmados por cada 100.000 habit...

