



Ministerio de Salud Argentina

Casos informados en las últimas 24 Hs

128321

Total Confirmados

7446626

Total Activos

943655

Total recuperados

6384343

Fallecidos informados en las últimas ...

208

Total Fallecidos

118628

Testeos del día

176850

Testeos Totales

31095885

Confirmados Covid internados UTI

2310

% ocupación camas UTI Adulto Nación

45.2%

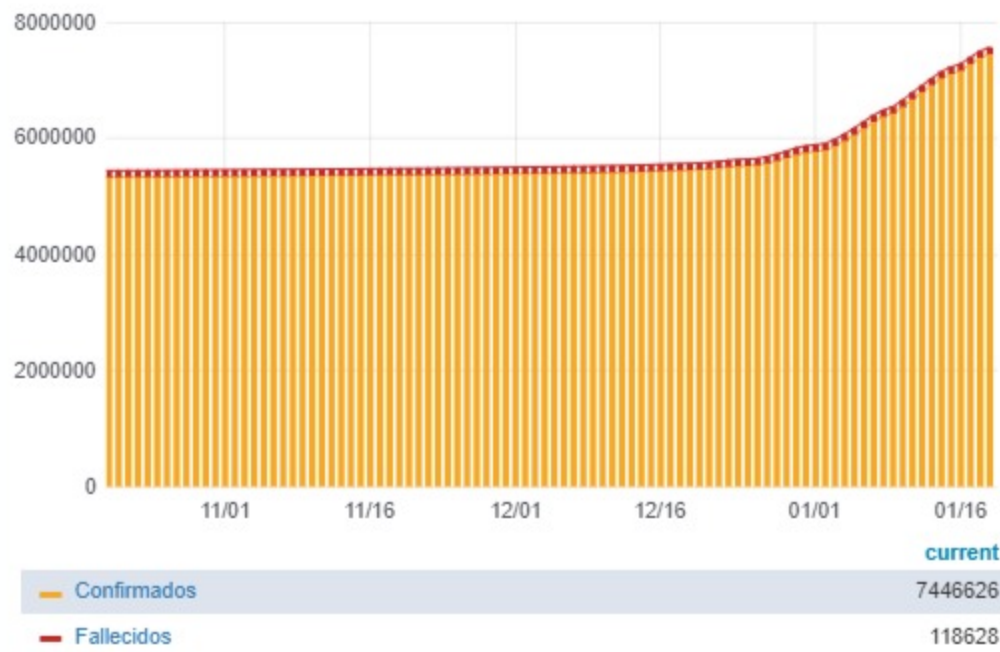
Todas las patologías, sector público y privado

% ocupación camas UTI Adulto AMBA

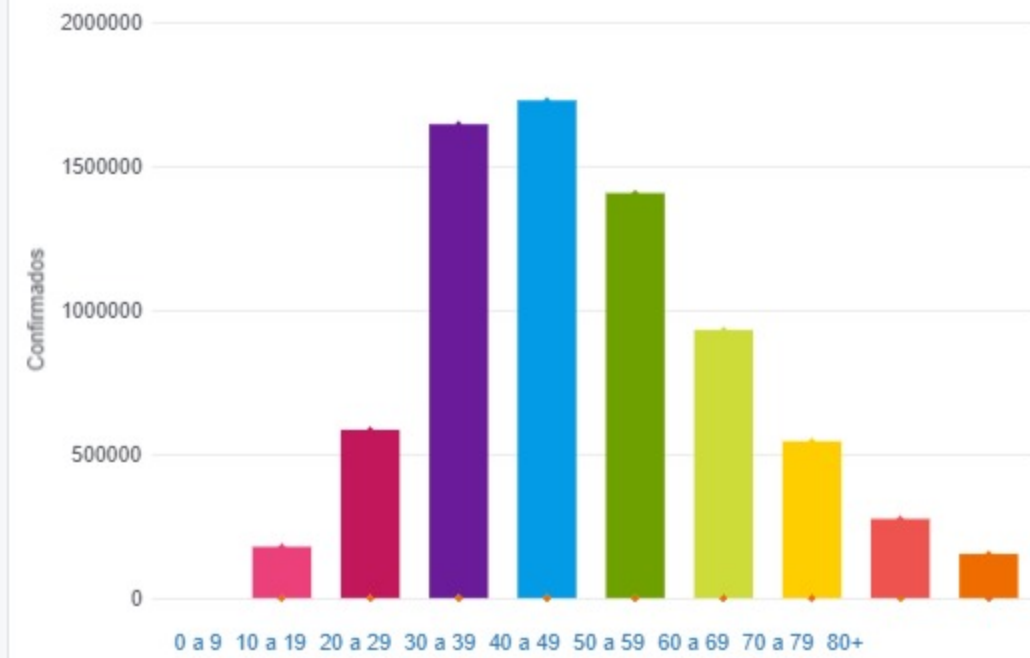
44.5%

Todas las patologías, sector público y privado

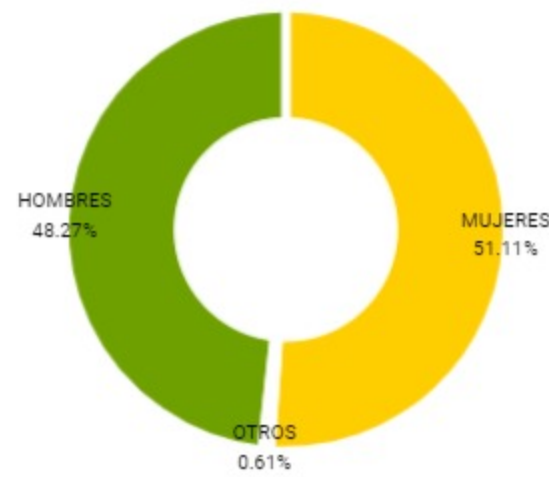
Confirmados y fallecidos por fecha de reporte (acumulado)



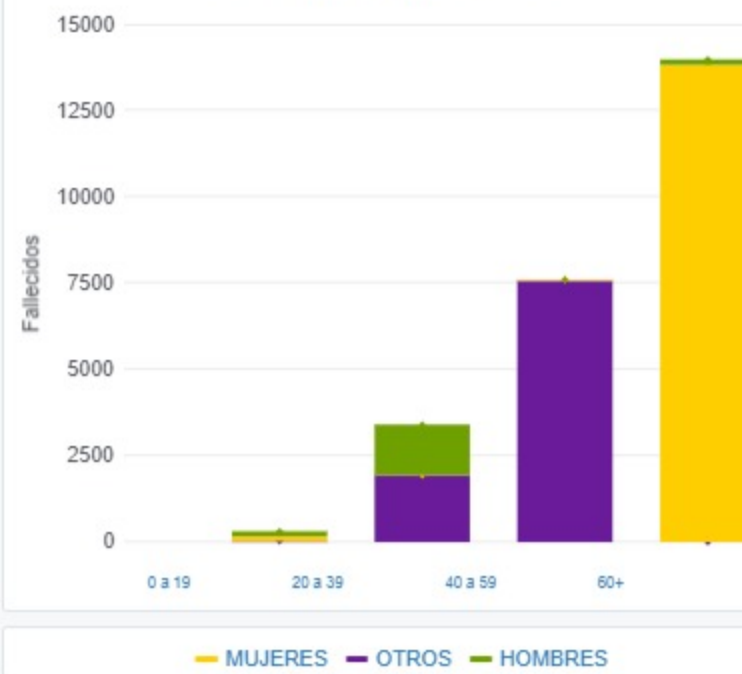
Confirmados por grupo etario



Casos confirmados por sexo



Fallecidos por Grupo Etario y Sexo



Provincia	Confirmados del día	Totales
Buenos Aires	50225	2858909
CABA	14561	820818
Catamarca	1243	71101
Chaco	3069	137942
Chubut	1196	100848
Corrientes	2362	113638
Córdoba	13871	813932
Entre Ríos	2344	170436
Formosa	2184	81977
Jujuy	2890	84349
La Pampa	1136	87901
La Rioja	223	39049
Mendoza	4300	226757
Misiones	371	44079
Neuquén	1573	147760
Río Negro	1344	126469
Salta	2253	138696
San Juan	3094	108486
San Luis	1854	118068
Santa Cruz	798	79642
Santa Fe	11030	631678
Santiago del Estero	1409	117167
Tierra del Fuego	385	39166
Tucumán	4606	287758

Jurisdicción	FEMENINO	MASCULINO	SIN DATO	Total general
Buenos Aires	31	34	0	65
CABA	12	12	0	24
Chaco	6	6	0	12
Chubut	3	10	0	13
Corrientes	1	0	0	1
Córdoba	17	11	0	28
Entre Ríos	2	1	0	3
Jujuy	1	0	0	1
La Pampa	1	0	0	1
La Rioja	0	1	0	1
Mendoza	0	3	0	3
Misiones	1	0	0	1
Neuquén	7	2	0	9
Río Negro	1	2	0	3
Salta	8	19	0	27
San Luis	3	2	0	5
Santa Fe	3	2	0	5
Santiago del Estero	4	1	1	6

