



Ministerio de Salud Argentina

Casos informados en las últimas 24 Hs

139853

Total Confirmados

6932972

Total Activos

936382

Total recuperados

5878689

Fallecidos informados en las últimas ...

96

Total Fallecidos

117901

Testeos del día

200265

Testeos Totales

30257041

Confirmados Covid internados UTI

2268

% ocupación camas UTI Adulto Nación

41.7%

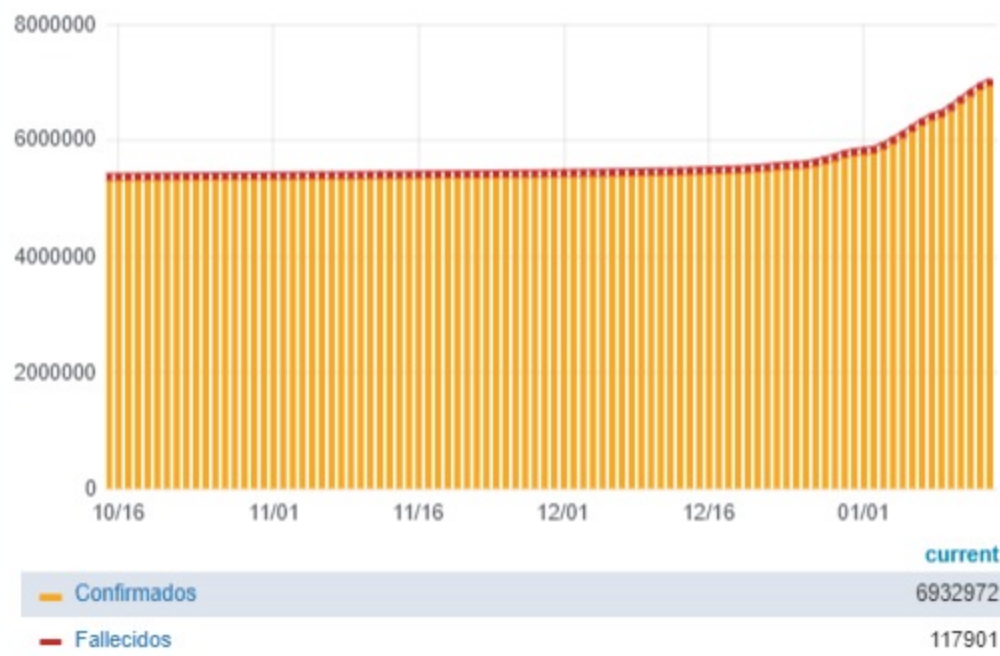
Todas las patologías, sector público y privado

% ocupación camas UTI Adulto AMBA

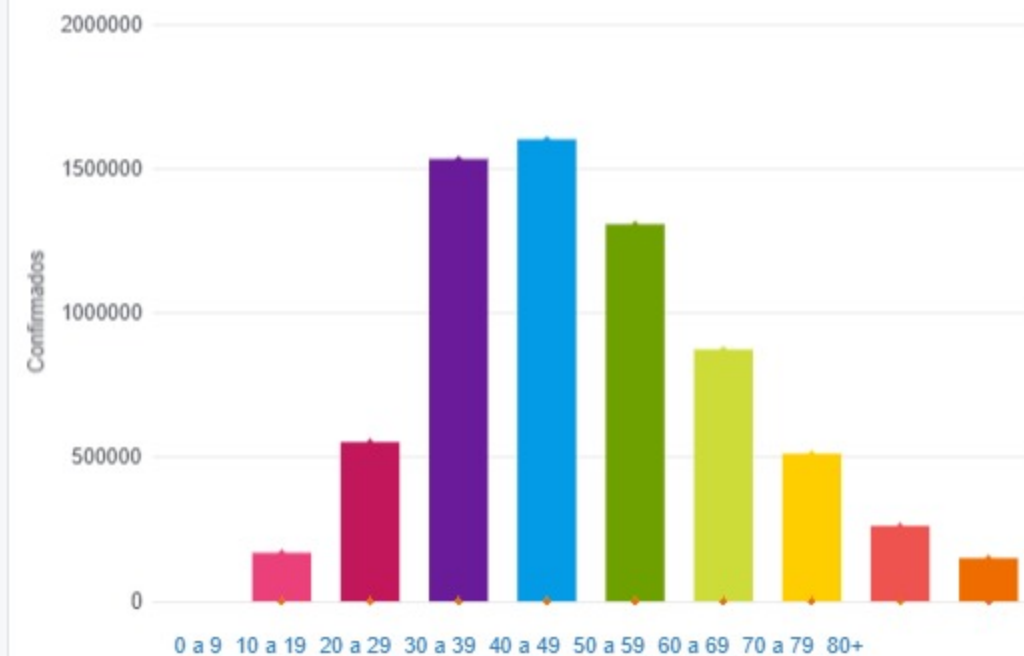
41.4%

Todas las patologías, sector público y privado

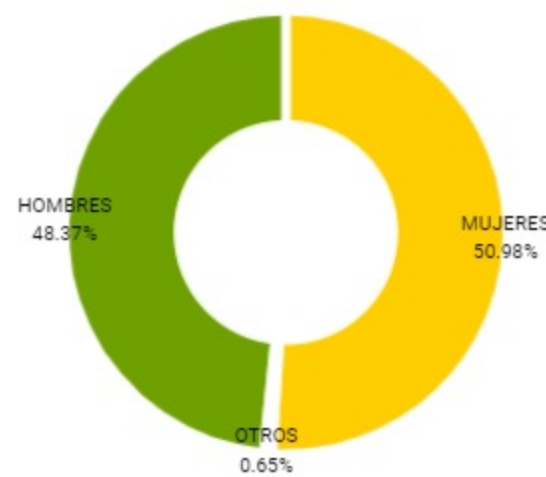
Confirmados y fallecidos por fecha de reporte (acumulado)



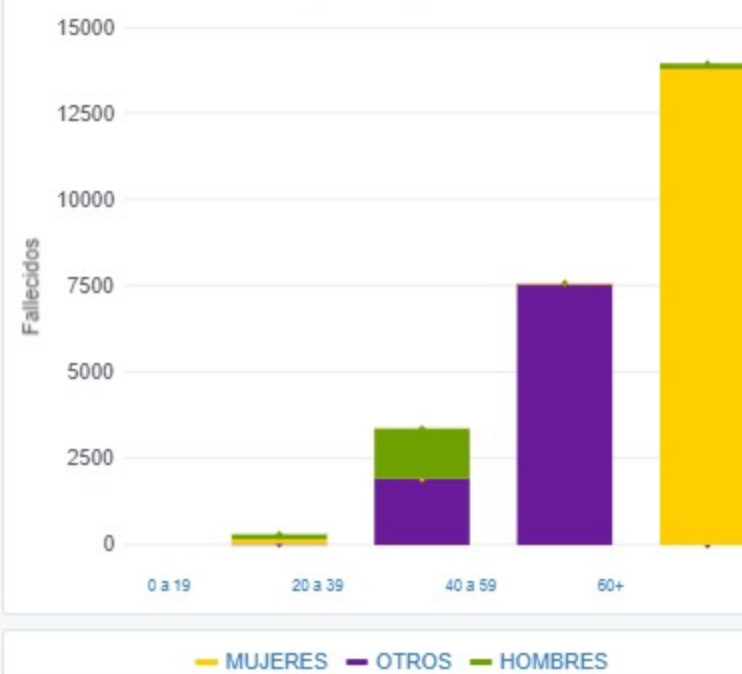
Confirmados por grupo etario



Casos confirmados por sexo



Fallecidos por Grupo Etario y Sexo



Provincia	Confirmados del día	Totales
Buenos Aires	52577	2664198
CABA	21361	754325
Catamarca	938	66211
Chaco	2618	127460
Chubut	1513	96265
Corrientes	338	109448
Córdoba	16096	756239
Entre Ríos	2438	161832
Formosa	1292	74096
Jujuy	2986	73218
La Pampa	1250	83830
La Rioja	353	37889
Mendoza	4253	210791
Misiones	363	42160
Neuquén	1473	140864
Río Negro	957	121649
Salta	3790	128573
San Juan	2309	95916
San Luis	2425	103645
Santa Cruz	1051	76501
Santa Fe	11174	592695
Santiago del Estero	2273	109728
Tierra del Fuego	576	37508
Tucumán	5449	267931

Jurisdicción	FEMENINO	MASCULINO	SIN DATO	Total general
Buenos Aires	13	8	1	22
CABA	6	4	0	10
Chaco	1	4	0	5
Chubut	1	1	0	2
Córdoba	11	7	0	18
Entre Ríos	1	1	0	2
Formosa	0	1	0	1
La Pampa	0	2	0	2
La Rioja	1	0	0	1
Mendoza	0	2	0	2
Misiones	1	0	0	1
Neuquén	1	0	0	1
Río Negro	1	1	0	2
Salta	8	8	0	16
San Luis	1	3	0	4
Santa Fe	2	3	0	5
Santiago del Estero	0	2	0	2

