



Ministerio de Salud Argentina

Casos informados en las últimas 24 Hs

134439

Total Confirmados

6533635

Total Activos

761294

Total recuperados

5654746

Fallecidos informados en las últimas ...

52

Total Fallecidos

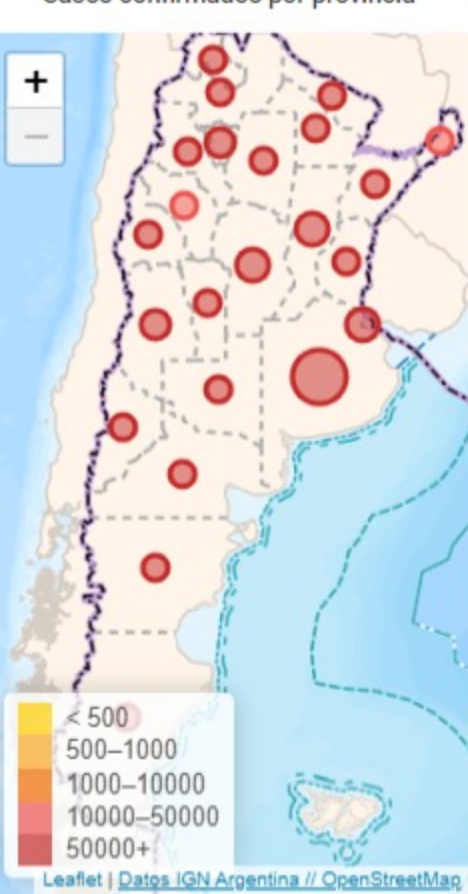
117595

Testeos del día

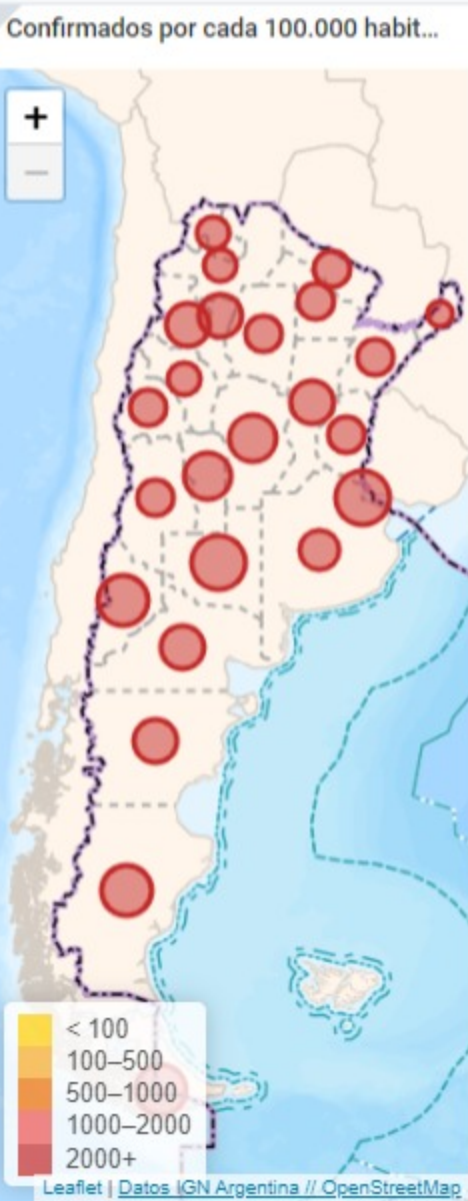
201585

Testeos Totales

29660084



Provincia	Confirmados del día	Totales
Buenos Aires	49864	2512675
CABA	15736	706561
Catamarca	872	63044
Chaco	2830	118651
Chubut	1441	91810
Corrientes	1459	107463
Córdoba	14641	710520
Entre Ríos	2829	153872
Formosa	1304	70072
Jujuy	2777	64417
La Pampa	1360	79902
La Rioja	307	37006
Mendoza	4551	197693
Misiones	421	41184
Neuquén	2110	135616
Río Negro	1711	118409
Salta	4080	116630
San Juan	3800	88321
San Luis	1630	96932
Santa Cruz	1323	72863
Santa Fe	11571	558568
Santiago del Estero	3030	102723
Tierra del Fuego	446	36063
Tucumán	4346	252640



Confirmados Covid internados UTI

2084

% ocupación camas UTI Adulto Nación

40.0%

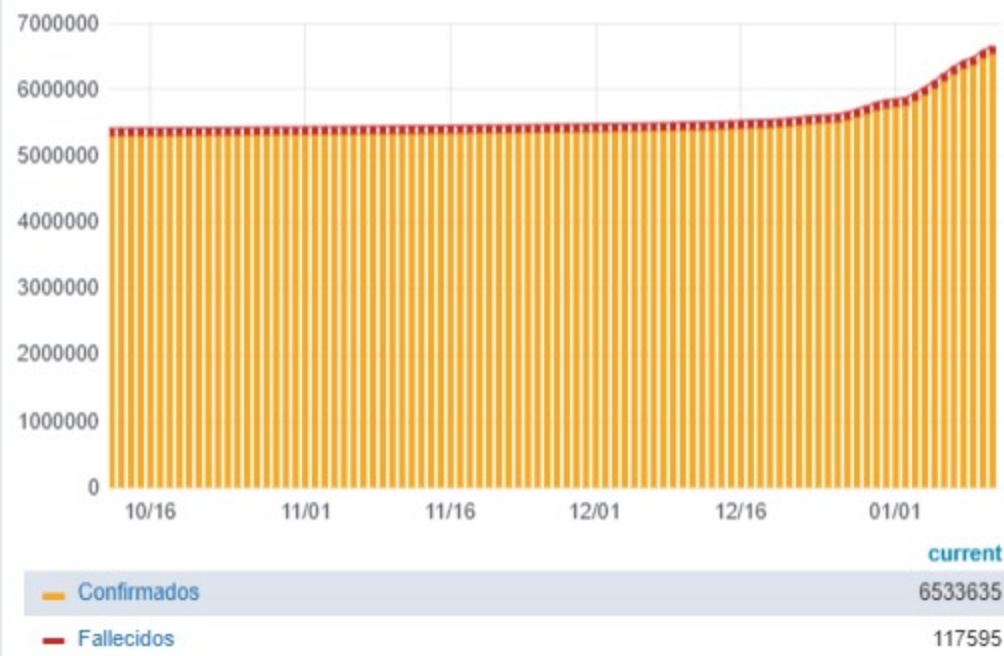
Todas las patologías, sector público y privado

% ocupación camas UTI Adulto AMBA

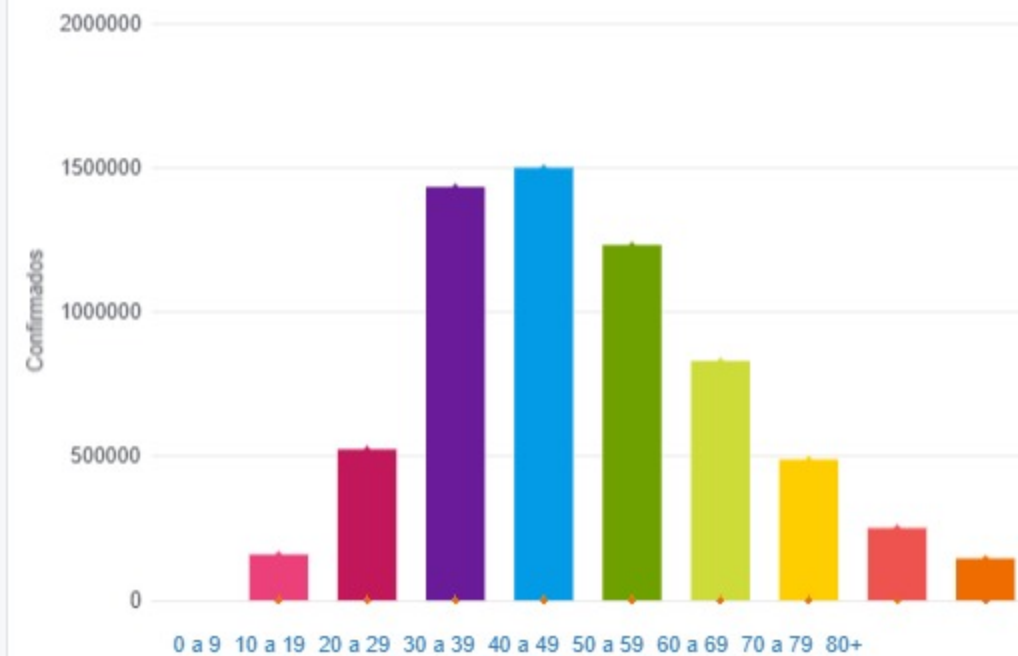
41.1%

Todas las patologías, sector público y privado

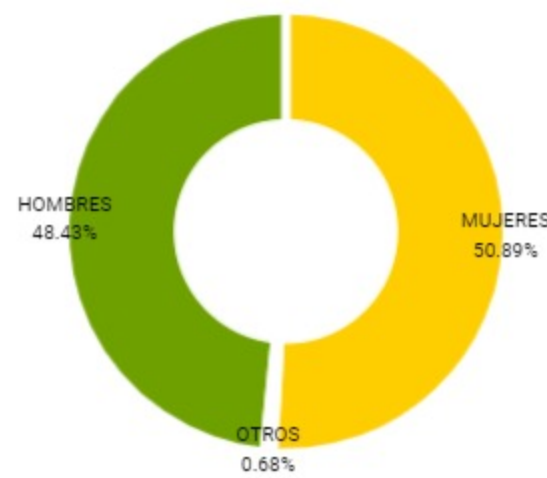
Confirmados y fallecidos por fecha de reporte (acumulado)



Confirmados por grupo etario

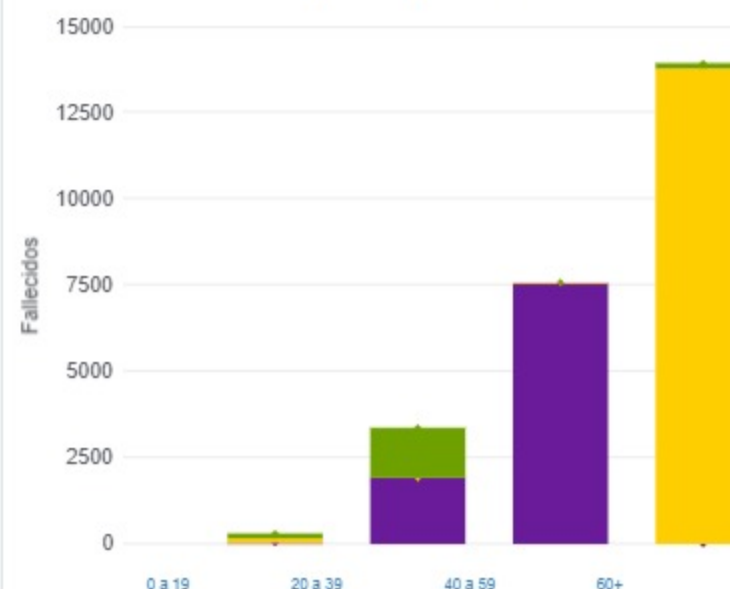


Casos confirmados por sexo



MUJERES OTROS HOMBRES

Fallecidos por Grupo Etario y Sexo



MUJERES OTROS HOMBRES

Jurisdicción	FEMENINO	MASCULINO	SIN DATO	Total general
Buenos Aires	6	5	0	11
CABA	6	0	0	6
Chaco	2	2	0	4
Corrientes	5	2	0	7
Córdoba	2	5	0	7
Entre Ríos	1	0	0	1
Mendoza	0	1	0	1
Misiones	1	0	0	1
Neuquén	1	1	0	2
Salta	2	1	0	3
Santa Fe	0	3	0	3
Tierra del Fuego	1	0	0	1
Tucumán	3	2	0	5