



Ministerio de Salud Argentina

Casos informados en las últimas 24 Hs

110533

Total Confirmados

6135836

Total Activos

547684

Total recuperados

5470724

Fallecidos informados en las últimas ...

42

Total Fallecidos

117428

Testeos del día

191811

Testeos Totales

29033460

Confirmados Covid internados UTI

1680

% ocupación camas UTI Adulto Nación

37.8%

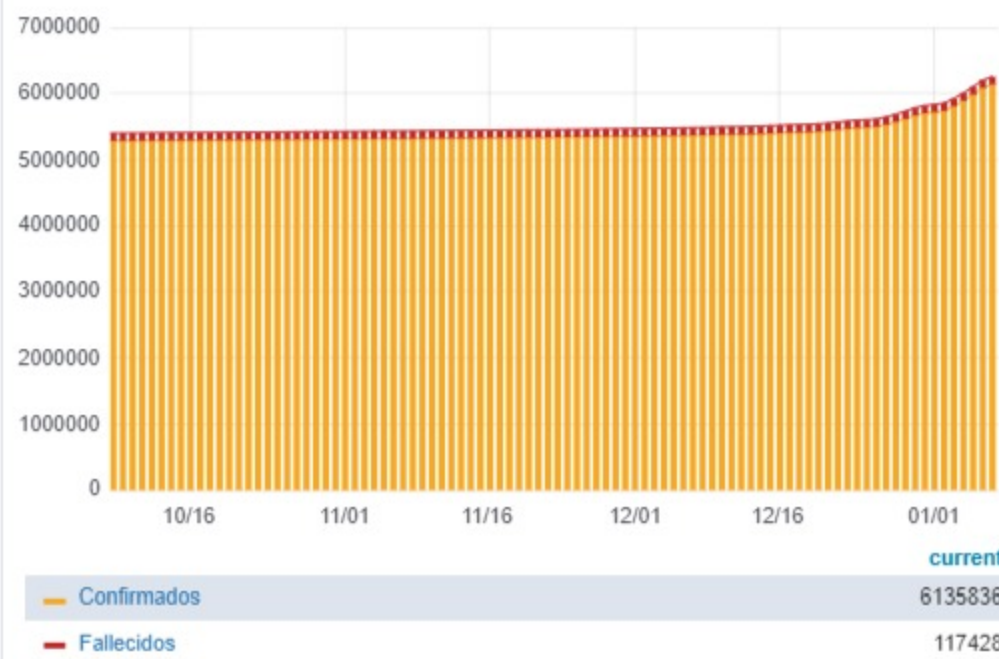
Todas las patologías, sector público y privado

% ocupación camas UTI Adulto AMBA

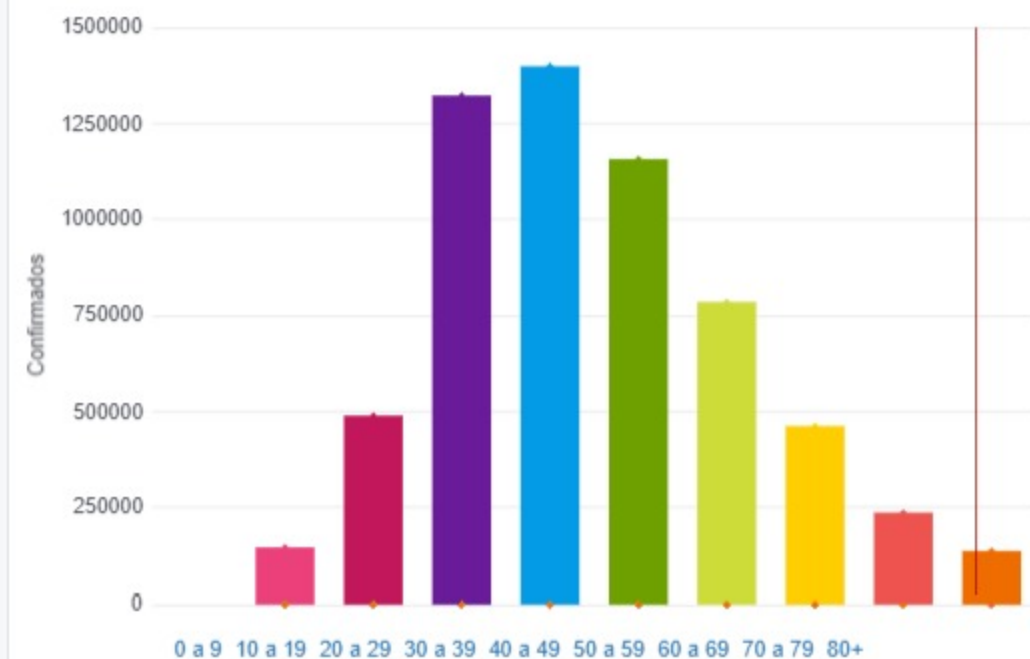
38.8%

Todas las patologías, sector público y privado

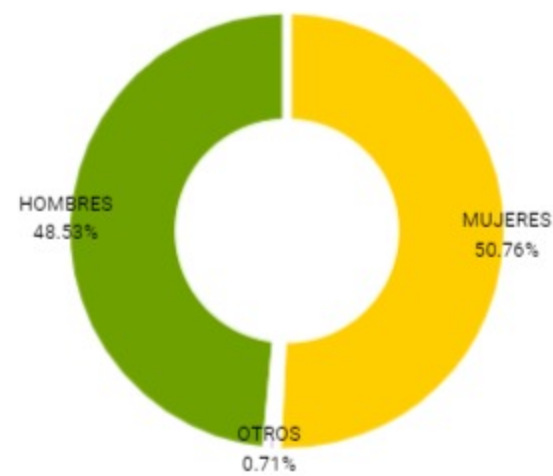
Confirmados y fallecidos por fecha de reporte (acumulado)



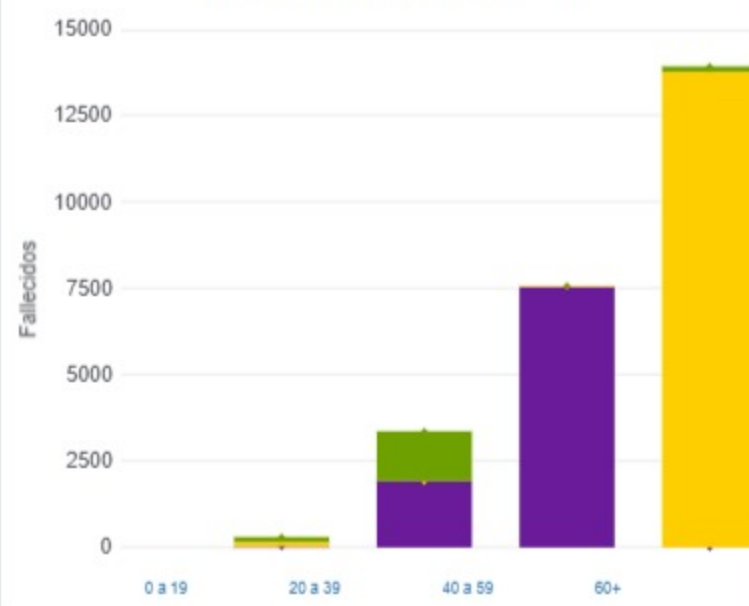
Confirmados por grupo etario



Casos confirmados por sexo



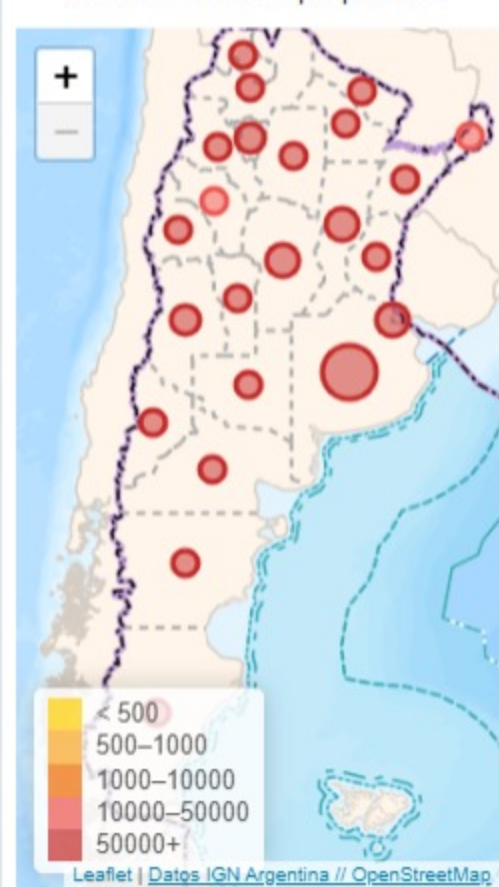
Fallecidos por Grupo Etario y Sexo



Provincia	Confirmados del día	Totales
Buenos Aires	40327	2370976
CABA	13118	646225
Catamarca	999	59661
Chaco	1839	111180
Chubut	1058	88365
Corrientes	1626	103103
Córdoba	12827	663549
Entre Ríos	2071	147512
Formosa	950	66108
Jujuy	1636	57281
La Pampa	1033	76050
La Rioja	336	35913
Mendoza	3433	185643
Misiones	274	39772
Neuquén	1974	128495
Río Negro	1618	113408
Salta	3365	104969
San Juan	2710	80564
San Luis	2286	90685
Santa Cruz	1277	68305
Santa Fe	9283	527824
Santiago del Estero	2491	94719
Tierra del Fuego	474	34605
Tucumán	3528	240924

Jurisdicción	FEMENINO	MASCULINO	SIN DATO	Total general
Buenos Aires	3	11	0	14
CABA	6	2	0	8
Chaco	2	0	0	2
Córdoba	2	2	0	4
Entre Ríos	0	1	0	1
Mendoza	1	0	0	1
Misiones	1	0	0	1
Río Negro	0	1	0	1
Salta	3	2	0	5
Santa Fe	2	2	0	4
Santiago del Estero	1	0	0	1

Casos confirmados por provincia



Confirmados por cada 100.000 habit...

