



Ministerio de Salud Argentina

Casos informados en las últimas 24 Hs

109608

Total Confirmados

6025303

Total Activos

480726

Total recuperados

5427191

Fallecidos informados en las últimas ...

40

Total Fallecidos

117386

Testeos del día

195008

Testeos Totales

28841649

Confirmados Covid internados UTI

1572

% ocupación camas UTI Adulto Nación

37.5%

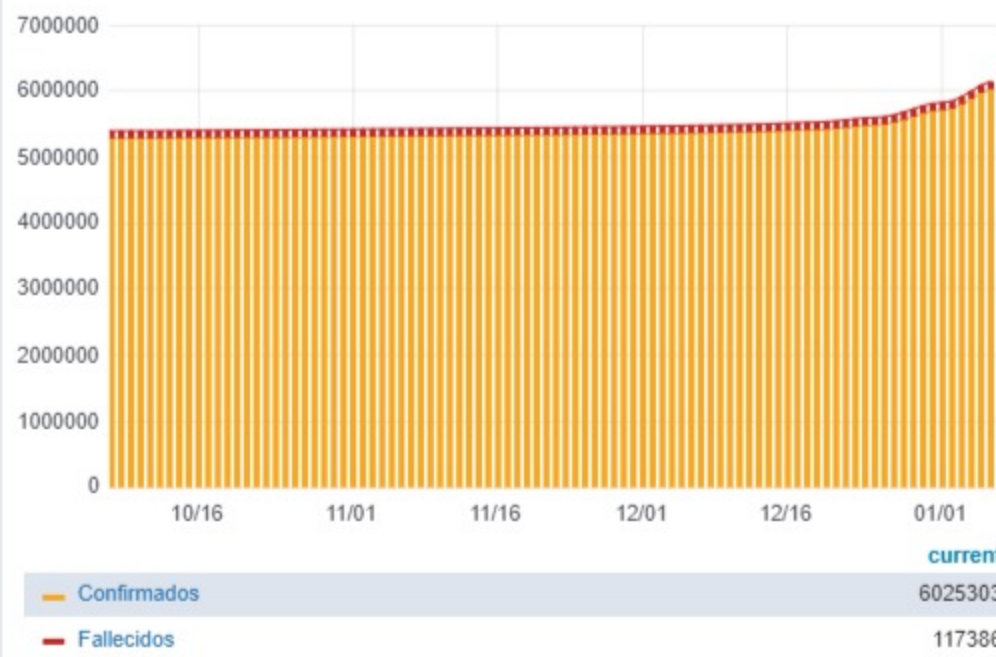
Todas las patologías, sector público y privado

% ocupación camas UTI Adulto AMBA

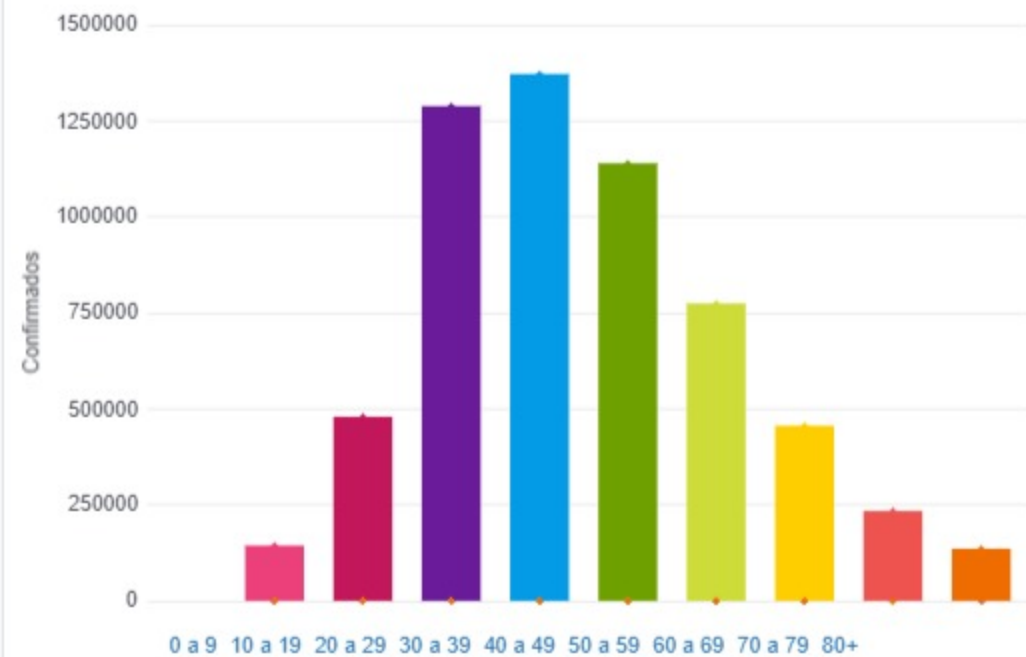
38.7%

Todas las patologías, sector público y privado

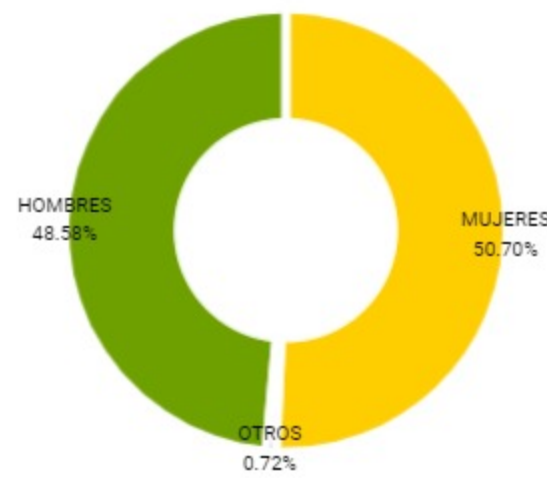
Confirmados y fallecidos por fecha de reporte (acumulado)



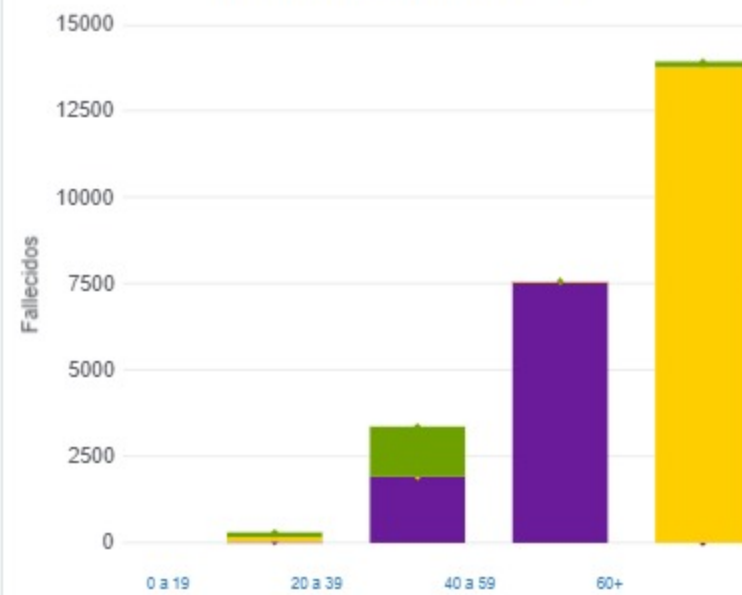
Confirmados por grupo etario



Casos confirmados por sexo



Fallecidos por Grupo Etario y Sexo



Provincia	Confirmados del día	Totales
Buenos Aires	39183	2330649
CABA	12107	633107
Catamarca	1368	58662
Chaco	1874	109341
Chubut	824	87307
Corrientes	2206	101477
Córdoba	14978	650722
Entre Ríos	1977	145441
Formosa	899	65158
Jujuy	1368	55645
La Pampa	1179	75017
La Rioja	321	35577
Mendoza	3581	182210
Misiones	308	39498
Neuquén	1801	126521
Río Negro	1407	111790
Salta	2643	101604
San Juan	1888	77854
San Luis	2322	88399
Santa Cruz	1604	67028
Santa Fe	9594	518541
Santiago del Estero	2547	92228
Tierra del Fuego	366	34131
Tucumán	3263	237396

Jurisdicción	FEMENINO	MASCULINO	SIN DATO	Total general
Buenos Aires	8	9	0	17
CABA	3	3	0	6
Catamarca	0	1	0	1
Córdoba	3	0	0	3
Mendoza	1	1	0	2
Río Negro	2	1	0	3
Salta	1	5	0	6
Santa Fe	0	1	0	1
Tierra del Fuego	0	1	0	1

MUJERES OTROS HOMBRES

MUJERES OTROS HOMBRES

