

**Informe Mensual**

# **Empleo Minero en Argentina**

Diciembre 2022

---

**Dirección de Transparencia e Información Minera**  
Subsecretaría de Desarrollo Minero



Ministerio de Economía  
**Argentina**

Secretaría de Minería

# AUTORIDADES

## **Presidente de la Nación**

Abg. Alberto Ángel Fernández

## **Ministro de Economía**

Abg. Sergio Tomás Massa

## **Secretaría de Minería**

Abg. María Fernanda Ávila

## **Subsecretaría de Desarrollo Minero**

Dra. Pamela Verónica Morales

## **Director Nacional de Promoción y Economía Minera**

Lic. Jorge Matías González

## **Directora de Economía Minera**

Geol. Marina Corvalán

## **Director de Transparencia e Información Minera**

Lic. Gonzalo Luis Fernández



## Empleo minero – Agosto 2022

**37.269**

Puestos de trabajo

**11,2%**

Var. % i.a.

**3.880**

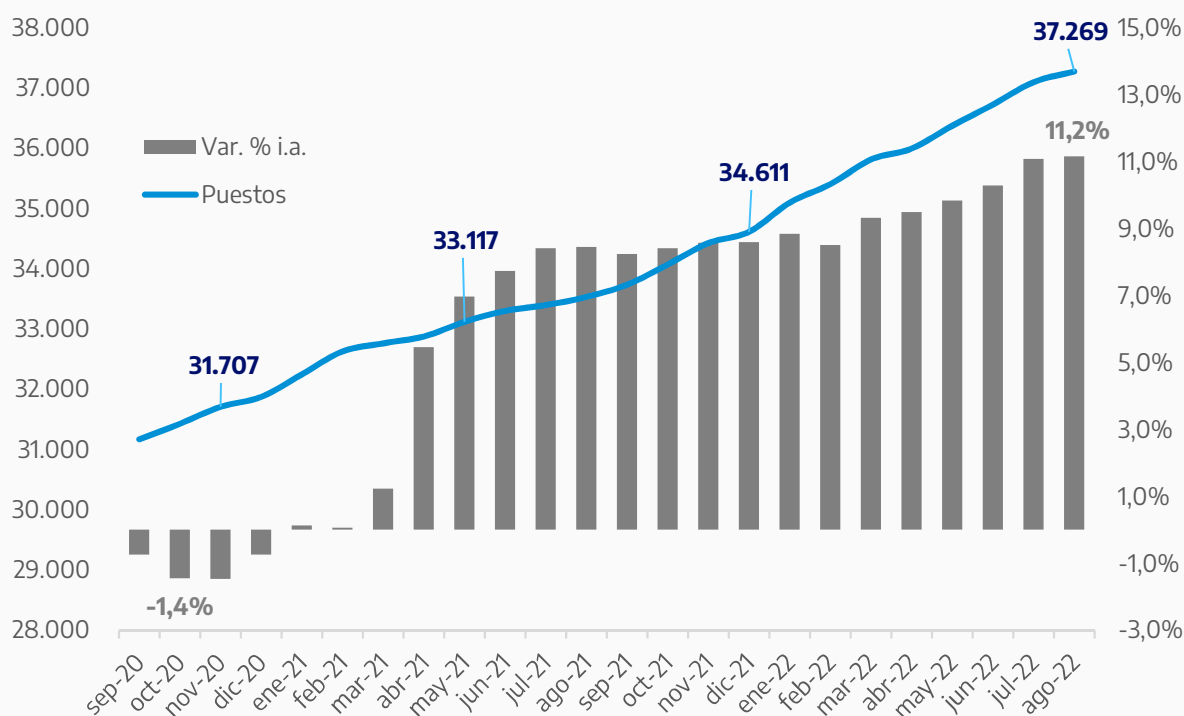
Empleo femenino

Durante el mes de **Agosto 2022 el empleo minero en Argentina alcanzó los 37.269 puestos de trabajo**, lo que representó un crecimiento del 11,2% respecto a agosto de 2021. Esta variación implica la creación de 3.739 puestos de trabajo formales directos en el sector en dicho periodo. Con este nivel de empleo en agosto, la minería representó el 0,6% del empleo total del sector privado asalariado registrado.

De esta manera, el sector marca **20 meses consecutivos con incrementos interanuales en la cantidad de puestos de trabajo**, y ya superó ampliamente el piso de los 30.807 puestos que se registraron durante el comienzo de la pandemia en 2020.

### Empleo del sector minero en Argentina, últimos 24 meses

En cantidad de puestos de trabajo y var. % i.a.



Fuente: Dirección de Transparencia e Información Minera con base en SIACAM.



## Empleo minero por rubro

Durante agosto de 2022, **se registraron 11.709 puestos de trabajo vinculados a los proyectos metalíferos en producción**, siendo este rubro **el que mayor cantidad de empleo formal directo posee en el sector minero, explicando el 31,4% del total**. En comparación con agosto de 2021 este rubro tuvo un incremento del 3,0% interanual (lo que sumó 337 nuevos puestos).

El segundo rubro minero con más empleo es el de **los servicios y actividades relacionadas con la minería, que explicó un total de 8.214 puestos de trabajo (22% del total)**. Este rubro es el que más empleo generó en términos absolutos respecto a agosto de 2021 al haber creado 1.163 puestos de trabajo, marcando un incremento interanual del 16,5%.

En tercer lugar se destaca el rubro de **las rocas de aplicación con 6.068 puestos de trabajo durante agosto de 2022 (16,3% del total)**. Este rubro tuvo un incremento interanual del 6,2% (352 nuevos puestos). En cuarto lugar se encuentra **la producción de minerales no metalíferos con 3.210 puestos de trabajo (8,6% del total)**, teniendo un incremento interanual del 2,2% (70 nuevos puestos).

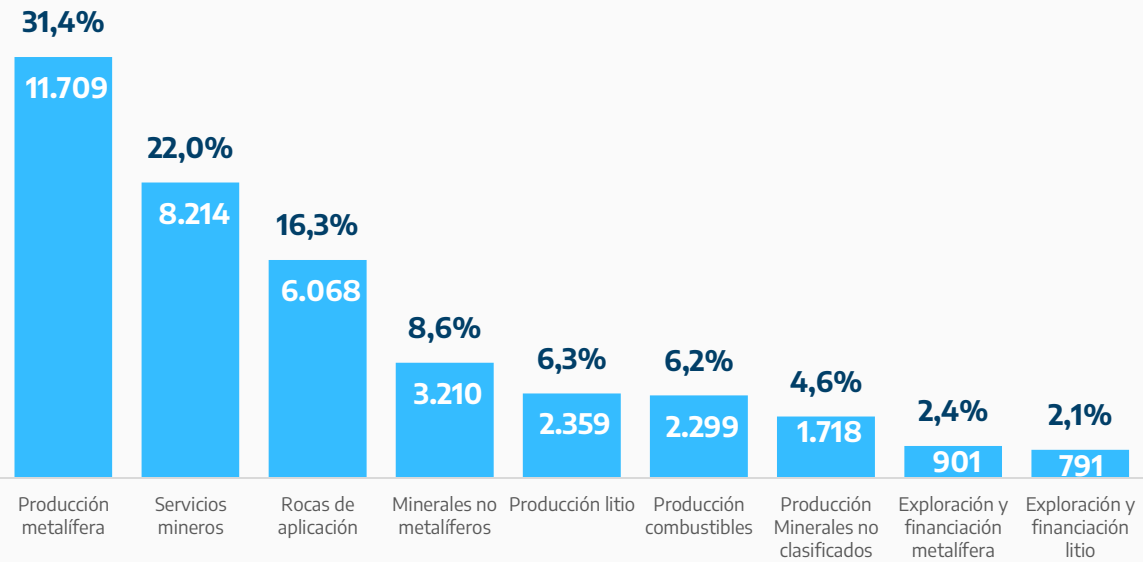
En quinto lugar se ubica **la producción del litio con 2.359 puestos de trabajo (6,3% del total)**, marcando un incremento interanual del 55,6% (843 nuevos puestos). **Se puede destacar que fue el rubro de producción minera con mayor crecimiento interanual.**

En sexto lugar se posiciona **la producción de minerales combustibles con 2.299 puestos de trabajo (6,2% del total)**, el mismo tuvo en agosto un incremento interanual del 6,7% (145 nuevos puestos). En la séptima ubicación se encuentra **la producción de minerales no clasificados previamente con 1.718 puestos de trabajo (4,6 % del total)** que en agosto de 2022, tuvo un incremento interanual del 22,8% (319 nuevos puestos).

En octava ubicación se encuentra **la exploración y financiación de la minería metalífera con 901 puestos de trabajo (2,4% del total)**, la cual en agosto de 2022, tuvo un incremento interanual del 22,1% (163 nuevos puestos). Y finalmente, en novena ubicación se encuentra **la exploración y financiación de la minería del litio con 791 puestos de trabajo (2,1% del total)**, rubro que en el mes bajo análisis tuvo un incremento interanual del 78,2% (347 nuevos puestos).

### Composición por rubro del empleo minero, agosto de 2022

En % sobre total y cantidad de puestos



Fuente: Dirección de Transparencia e Información Minera con base en SIACAM.



## Empresas del sector minero

En agosto de 2022 se contabilizaron un total de **1.063 empresas mineras**, 38 más que en agosto de 2021, marcando un **incremento interanual del 3,7% en la cantidad de empresas del sector**. Dado el nivel de empleo mencionado se observa que la empresa minera promedio posee 35 empleados.

El **33,6% (357) de las empresas en agosto correspondieron al rubro de rocas de aplicación**. En segundo lugar se encuentra el rubro de **servicios y actividades relacionadas con la minería explicando el 32,2% (342)**. En tercer lugar sigue el rubro **producción de minerales no clasificados previamente con un 18,2% (193)** y, en cuarto lugar, la **producción de minerales no metalíferos con un 8% (85) del total**. Las empresas de estos rubros registraron, en promedio, 17, 24, 9 y 38 empleados respectivamente.

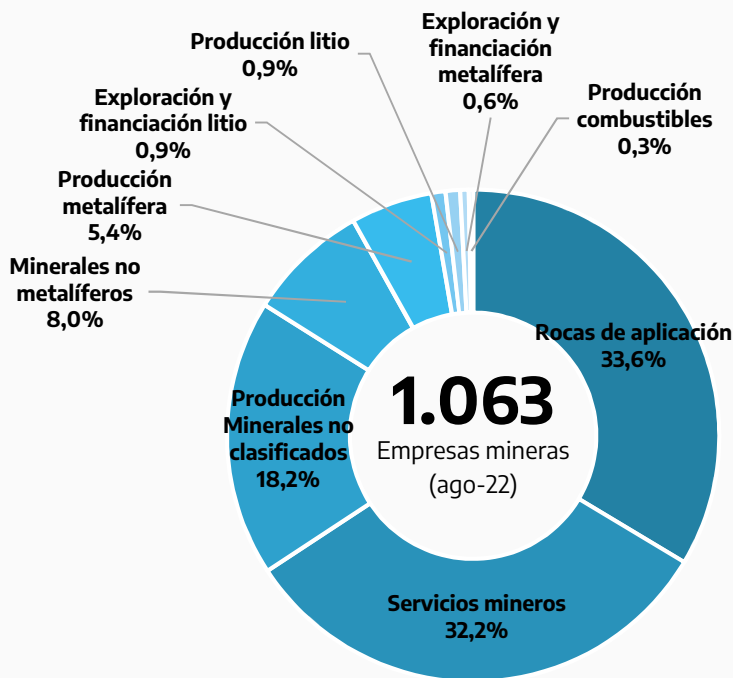
El rubro minero de **producción de metalíferos para agosto de 2022 solo posee el 5,4% (57) de las empresas mineras y, sin embargo, explica el 31,4% del empleo del sector**, teniendo en términos interanuales un **crecimiento en la cantidad de empresas del 23,9% (11 nuevas empresas)**. En promedio las empresas de este rubro poseen una nómina de 205 empleados, aunque se debe mencionar que solo 11 empresas acumulan el 85% del empleo de este rubro y tienen en promedio 903 empleados.

De forma similar, se registraron en agosto un **0,9% (10) de empresas con actividades orientadas a la producción de litio, con un número promedio de 236 empleados cada una**. Cuatro empresas concentraron el 89% del empleo de este rubro, contabilizando en promedio 523 empleados cada una.

Para agosto de 2022, los rubros de **exploración y financiación del litio y de la minería metalífera explican el 0,9% (10) y el 0,6% (6 empresas) del total de las empresas respectivamente**. Las empresas de estos dos rubros registraron, en promedio, 79 y 150 empleados respectivamente. Por último, solo **3 empresas (0,3% del total) se encuentran en el rubro de producción de minerales combustibles** teniendo, en promedio, 766 empleados cada una.

### Composición de empresas mineras por rubro, agosto de 2022

En % sobre total



Fuente: Dirección de Transparencia e Información Minera con base en SIACAM.



## Empleo minero por género

Durante **agosto de 2022**, el empleo minero femenino alcanzó los **3.880 puestos de trabajo**, lo que representó un **10,4% del empleo minero total**. Este número implicó un incremento del 29,5% interanual (884 puestos adicionales), mientras que el empleo minero masculino aumentó un 9,4% interanual (2.855 nuevos empleos para el sector). De esta manera, **entre los meses de enero y agosto de 2022 la minería generó 600 nuevos puestos de trabajo para las mujeres argentinas**, a un ritmo promedio de 75 puestos al mes.

En agosto de 2022, el rubro de **los proyectos metalíferos en producción fue el que más mujeres ocupó con 1.240 (32,0% del empleo minero femenino)** puestos de trabajo que representan el 10,6% de empleo del rubro. Además, tuvo un incremento del 23,6% interanual, lo que marca la creación de 237 nuevos puestos para las mujeres en el periodo. A su vez, la **exploración y financiación de la minería metalífera empleó a 72 mujeres (1,9 % del empleo minero femenino)** que representaron el 8% del rubro, teniendo en términos interanuales un crecimiento del 60,0%.

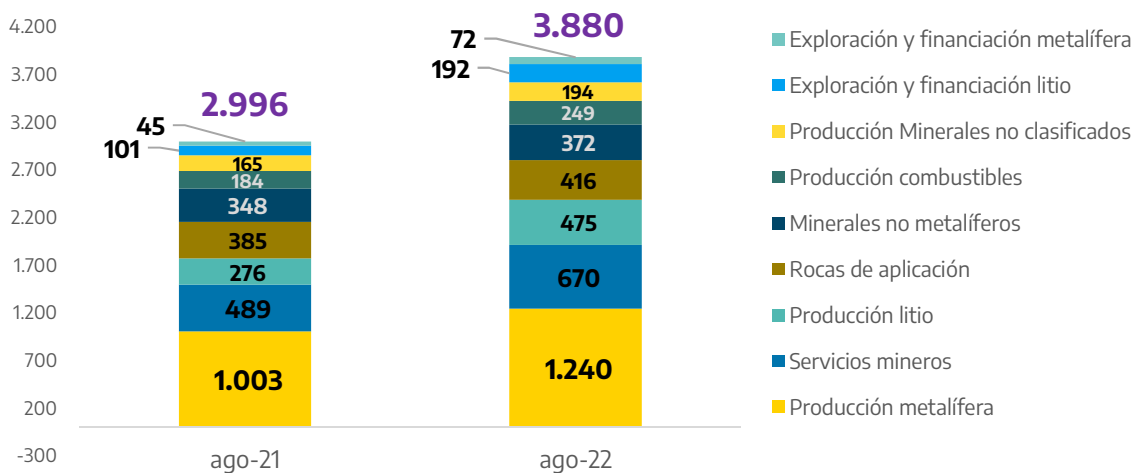
En agosto el rubro de los **servicios y actividades relacionadas con la minería ocupó a 670 mujeres (17,3% del empleo minero femenino)** representando el 8,2% del rubro, teniendo en términos interanuales un incremento de 37,0% (181 nuevos puestos femeninos).

El siguiente rubro que más mujeres empleó fue el de la **producción del litio que en agosto de 2022 ocupó a 475 mujeres (12,2% del empleo minero femenino)** abarcando el 20,1% del empleo del rubro, situándolo como **el segundo con mayor participación femenina**. En términos interanuales tuvo un incremento de 72,1%, creando 199 nuevos puestos para mujeres en el rubro. A su vez, la **exploración y financiación de la minería del litio, ocupó a 192 mujeres (4,9% del empleo minero femenino)** participando en el 24,3% del empleo del rubro, siendo **el primer rubro minero con mayor participación de mujeres** en su nómina. En términos interanuales incremento del 90,1% creando 91 nuevos puestos de trabajo para las mujeres.

El rubro **rocas de aplicación ocupó a 416 mujeres (10,7% del empleo minero femenino)** que significaron el 6,9% del empleo del rubro. En comparación con agosto de 2021, el empleo femenino en este rubro tuvo un incremento de 8,1%. El rubro de la **producción de minerales no metalíferos en agosto de 2022 ocupó a 372 mujeres (9,6% del empleo minero femenino)** que representan el 11,6% del empleo en el mismo, en términos interanuales tuvo un incremento de 6,9%. En el caso de la **producción de minerales combustibles ocupó 249 mujeres (6,4% del empleo minero femenino)** abarcando el 10,8% del empleo del rubro, teniendo en términos interanuales un incremento de 35,3%. Por último, la **producción de minerales no clasificados previamente ocupó 194 mujeres (5,0% del empleo minero femenino)** que representan el 11,3% del empleo en el rubro, teniendo en términos interanuales un incremento de 17,6%.

### Evolución del empleo femenino y su composición

En cantidad de puestos de trabajo



Fuente: Dirección de Transparencia e Información Minera con base en SIACAM.





Ministerio de Economía  
**Argentina**

Secretaría de Minería