

Informe Mensual

Balance Comercial de los Principales Proyectos Mineros

Noviembre 2022

Dirección de Transparencia e Información Minera
Subsecretaría de Desarrollo Minero



Ministerio de Economía
Argentina

Secretaría de Minería

AUTORIDADES

Presidente de la Nación

Abg. Alberto Fernández

Ministro de Economía

Abg. Sergio Tomás Massa

Secretaría de Minería

Abg. María Fernanda Ávila

Subsecretaría de Desarrollo Minero

Dra. Pamela Verónica Morales

Director Nacional de Promoción y Economía Minera

Lic. Jorge Matías González

Directora de Economía Minera

Geol. Marina Corvalán

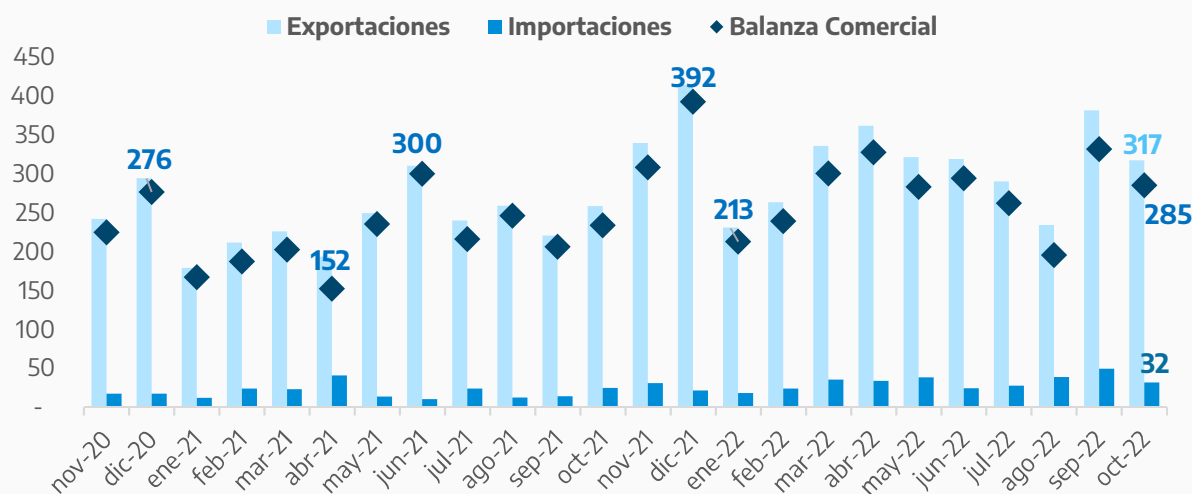
Director de Transparencia e Información Minera

Lic. Gonzalo Luis Fernández



Importaciones, Exportaciones y Balance Comercial mensual de los principales proyectos mineros*

En millones USD



Fuente: Dirección de Transparencia e Información Minera en base a Aduana.

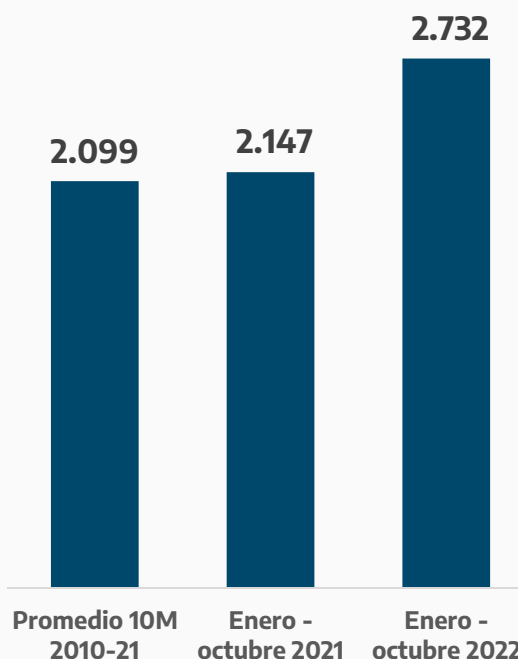
En octubre de 2022 el conjunto de empresas que conforman la cartera de proyectos mineros mostraron un superávit comercial de USD 285 millones. Este monto representó un crecimiento interanual del 22,1% y es un 32,7% superior al superávit promedio de los últimos 24 meses.

Esta cifra es resultado de la diferencia entre las exportaciones mineras, que alcanzaron los USD 317 millones, y las importaciones realizadas por estas empresas, que totalizaron USD 32 millones. De esta manera, **las exportaciones realizadas por este conjunto de empresas fueron diez veces mayores a sus importaciones.**

De forma similar **en el acumulado de los primeros diez meses del año, el balance comercial de las empresas que conforman la cartera de proyectos mostró un signo positivo por USD 2.732 millones.** Esto significó un crecimiento del 27,3% respecto al mismo periodo del 2021.

Balance acumulado de los principales proyectos mineros

En millones USD



Fuente: Dirección de Transparencia e Información Minera en base a Aduana.

* Se contemplan los proyectos que, de los 119 que conforman la cartera de la Secretaría de Minería a octubre de 2022 disponible en [SIACAM](#), tuvieron intercambio comercial con el resto del mundo.



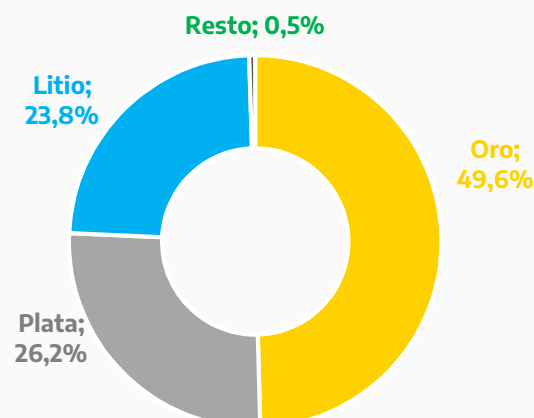
Exportaciones

Durante octubre se registraron exportaciones por USD 316 millones por parte de 13 proyectos en producción* que forman parte de la cartera de proyectos mineros, exhibiendo un crecimiento del 23,0% interanual. Este monto representó el 95,2% de las exportaciones mineras totales realizadas durante dicho mes.

Tres productos representaron el 99,5% de las exportaciones realizadas en octubre por estos proyectos. En el primer lugar aparece el oro acumulando del 49,6% (USD 157 millones), seguido por la plata con el 26,2% (USD 83 millones) y el litio con el 23,8% (USD 75 millones).

Composición de las exportaciones de los principales proyectos – Octubre 2022

En millones USD FOB



Fuente: Dirección de Transparencia e Información Minera en base a Aduana.

Importaciones

En octubre de 2022 se registraron importaciones por parte de veintidós proyectos que forman parte de la cartera de proyectos mineros, por un total de USD 32 millones. Este monto fue un 28,9% superior a los montos importados durante octubre de 2021.

El **70,1% (USD 22,2 millones) provino de compras al exterior correspondientes a trece proyectos en fase de producción**, siendo once metalíferos y dos de litio. En segundo lugar aparecen seis proyectos en construcción, que acumularon el 29,1% (USD 9,2 millones) del total importado durante octubre, tratándose de cinco proyectos de litio y uno de plata. El restante 0,8% (USD 0,25 millones) corresponde a dos proyectos en exploración avanzada y uno en evaluación económica preliminar.

En cuanto a la distinción por mineral, el **51,4% (USD 16,3 millones) fue por compras realizadas por ocho proyectos de litio**, mientras que el 40,3% (USD 12,7 millones) correspondió a 12 proyectos metalíferos (ocho de oro y cuatro de plata). El restante 0,1% corresponde a un proyecto de uranio y otro de zinc.

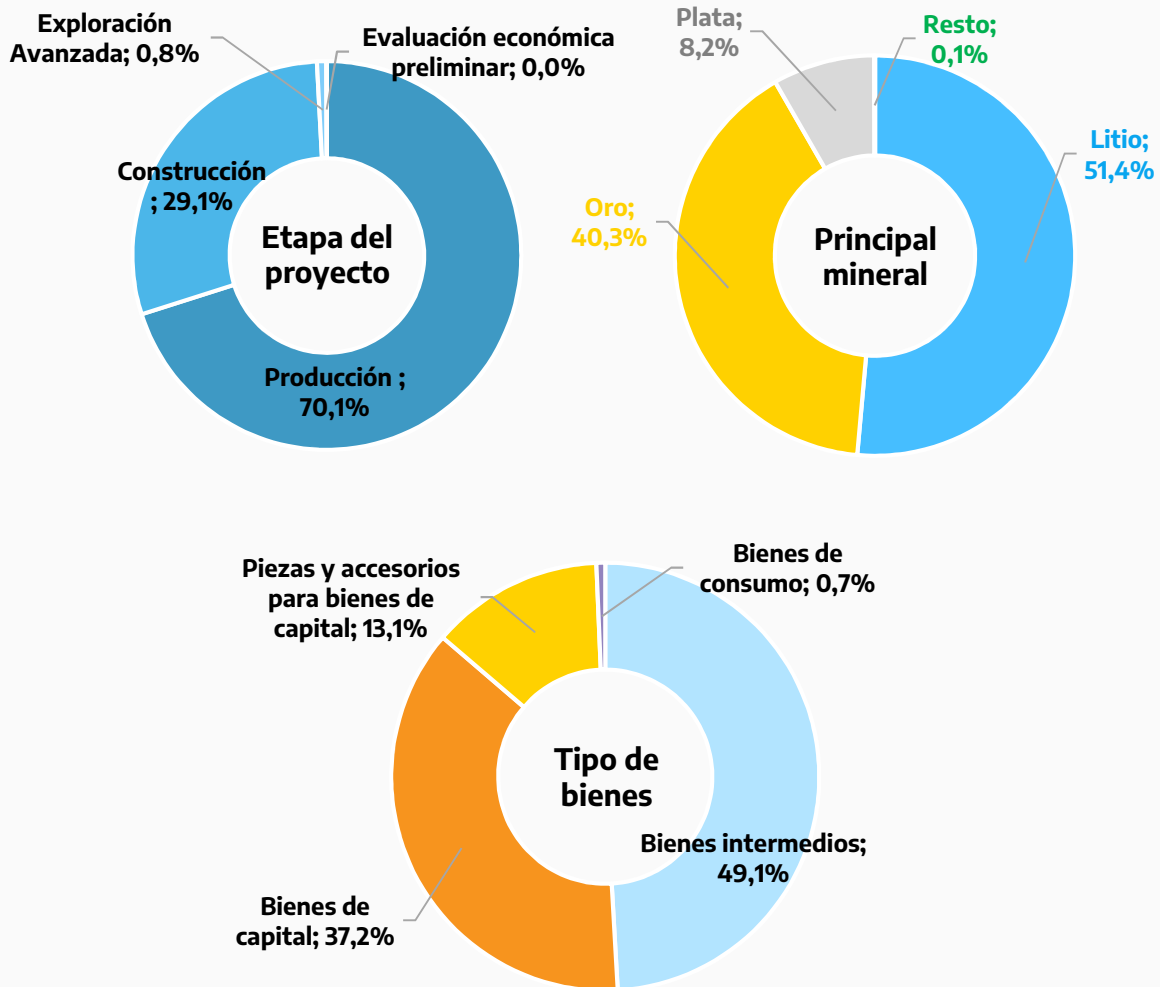
En lo que respecta a los tipos de uso que tienen las importaciones para el mes de octubre de 2022, **el 49,1% (USD 15,5 millones) de las compras al exterior corresponde a bienes intermedios**, el 37,2% (USD 11,8 millones) a bienes de capital, el 13,1% (USD 4,1 millones) a piezas y accesorios para bienes de capital, y el 0,7% restante (USD 0,2 millones) corresponde a importaciones de bienes de consumo.

* El restante millón corresponde a proyectos que se encuentran en otras fases previas a la producción y que exportan muestras relacionadas al litio, las sales y los boratos.

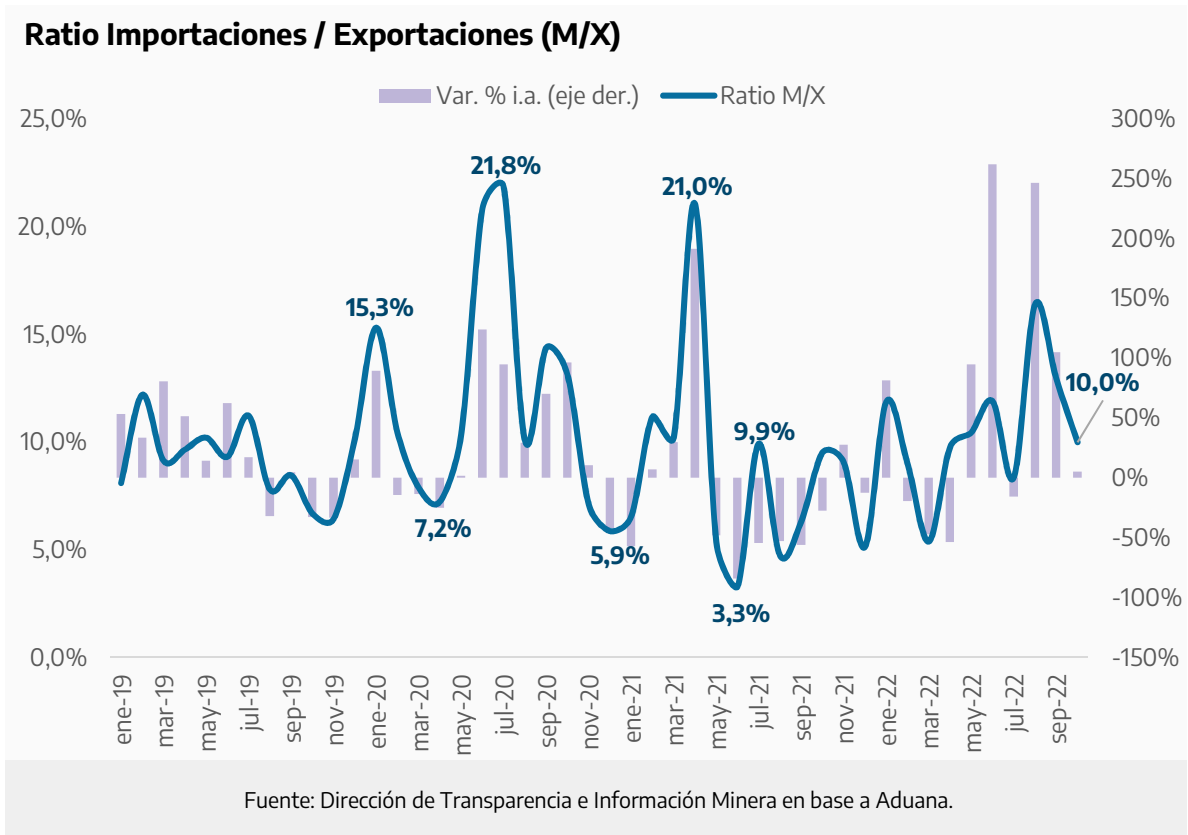


Composición de las importaciones por estado de los proyectos, mineral principal y clase de producto comprado al exterior - Octubre 2022

En % sobre el total importado



Fuente: Dirección de Transparencia e Información Minera en base a Aduana.



Ratio importaciones / exportaciones

La relación entre las importaciones y las exportaciones de los proyectos mineros fue de **10,0%** en el mes de octubre de 2022 frente al valor de **9,5%** del mismo mes del 2021. En el acumulado anual, el valor del ratio fue de **10,6%**, mientras que en el mismo periodo de 2021 fue de **8,8%**. Estos datos para el acumulado de 2022 hacen que **por cada cien dólares exportados, los proyectos mineros considerados importaron aproximadamente once.**

Al hacer la distinción por mineral, observamos que **para los proyectos metalíferos (oro y plata) el ratio alcanzó un valor de 6,4% en octubre**, a la vez que en el acumulado de los primeros diez meses del año este ratio alcanzó el **4,7%**. **Mientras que los proyectos de litio**, donde se consideran tanto los proyectos en producción y ampliación como aquellos en construcción y en otros estadios anteriores, **mostraron un ratio de 21,4% en octubre de 2022**. Y, en el acumulado de los primeros nueve meses, de **38,3%**.

La diferencia observada entre los ratios de estas dos clases de minerales se explica por la heterogeneidad presente en los proyectos de litio. En octubre de 2022 los proyectos en producción se encuentran realizando tareas de ampliación, además de que existen seis proyectos en construcción. Esto trae aparejado una mayor demanda de compras al exterior.





Ministerio de Economía
Argentina

Secretaría de Minería

