

**Informe Mensual**

# **Salarios Mineros por Provincia**

Octubre 2022

---

**Dirección de Transparencia e Información Minera**  
Subsecretaría de Desarrollo Minero



Ministerio de Economía  
**Argentina**

Secretaría de Minería

# AUTORIDADES

**Presidente de la Nación**

Abg. Alberto Ángel Fernández

**Ministro de Economía**

Abg. Sergio Tomás Massa

**Secretaría de Minería**

Abg. María Fernanda Ávila

**Subsecretaría de Desarrollo Minero**

Dra. Pamela Verónica Morales

**Director Nacional de Promoción y Economía Minera**

Lic. Jorge Matías González

**Directora de Economía Minera**

Geol. Marina Corvalán

**Director de Transparencia e Información Minera**

Lic. Gonzalo Luis Fernández



## Salario minero promedio comparado con al promedio nacional\*

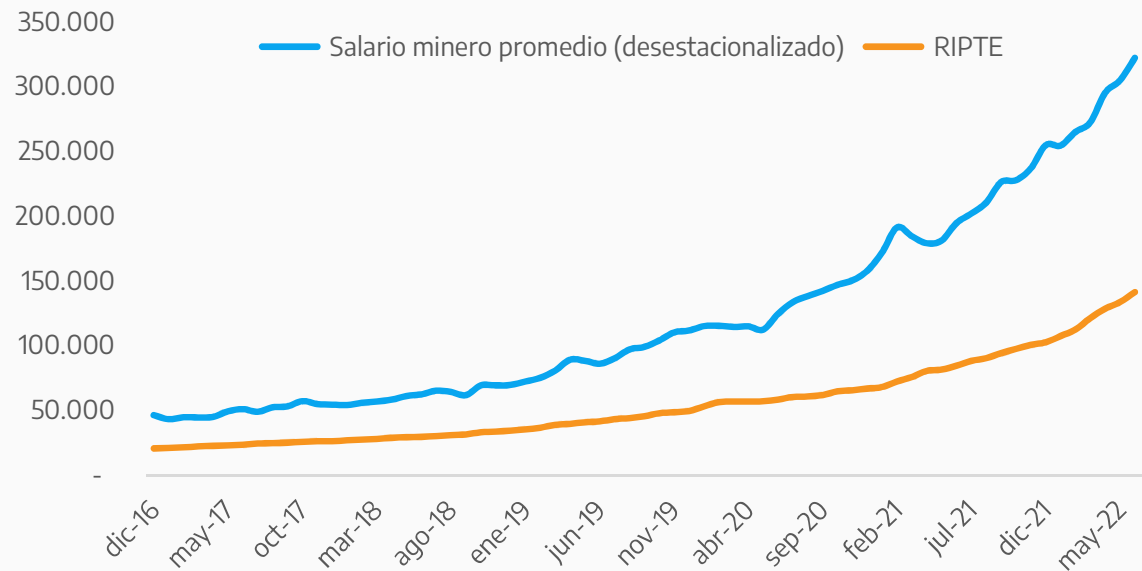
En junio de 2022 el salario minero promedio alcanzó los **394 mil pesos\*\*\***, lo que representó un **incremento del 65% interanual**.

Esto implicó un incremento en términos reales del 0,5% en los ingresos de los trabajadores del sector en el periodo.

De esta manera, el salario promedio del sector minero **fue casi el doble (+87%) que la remuneración promedio a los empleados del sector privado registrado (SPR)**.

### Evolución de la remuneración minera promedio\*\* y del promedio del SPR

En pesos corrientes



Fuente: Dirección de Transparencia e Información Minera con base SIPA y MTEySS .

\*Los datos corresponden a salarios en términos brutos. Los datos correspondientes al SPR de los meses del 2022 son de carácter provisorio.

\*\*Las series de remuneraciones fueron desestacionalizadas a fin de poder visualizar con mayor claridad la tendencia de los salarios, aislando el efecto del aguinaldo. Los valores pueden diferir de los montos expresados en valores corrientes sin desestacionalizar.

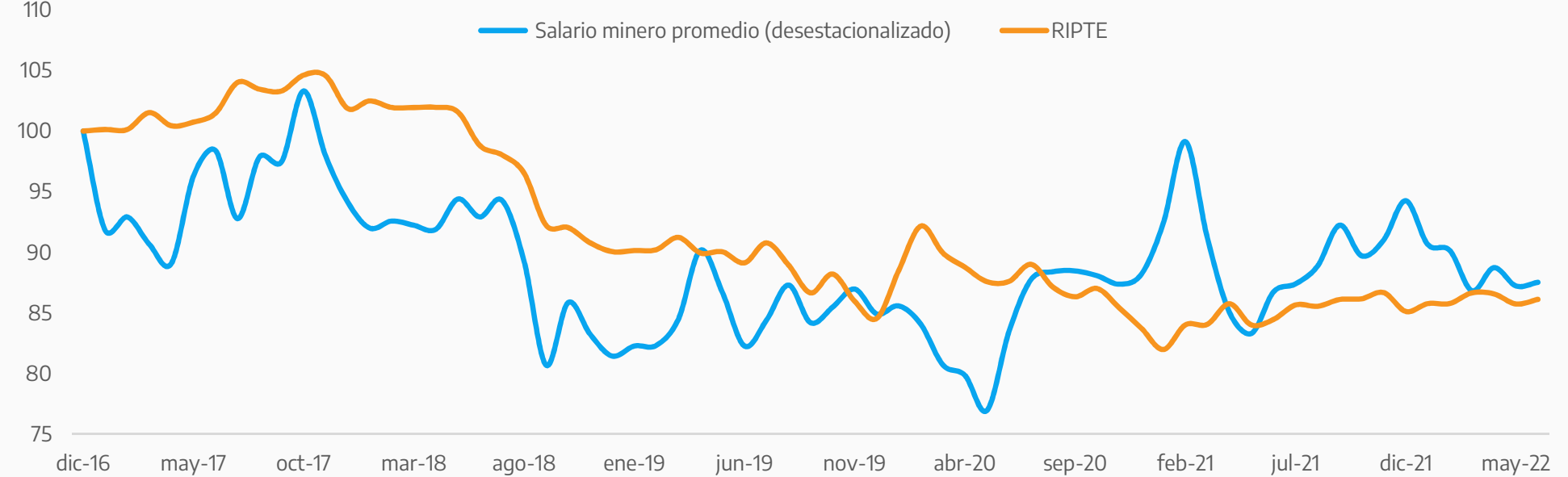
\*\*\*Los montos se ven afectados a causa del sueldo anual complementario que eleva sus valores, el impacto del mismo se puede observar en todo el informe.



## ■ Evolución en términos reales del salario\* promedio minero

### Índice de la remuneración minera promedio\*\* y del promedio del SPR, en términos reales

En índice dic-16 = 100



Fuente: Dirección de Transparencia e Información Minera con base SIPA y MTEySS.

\*El dato corresponde al salario bruto. Los datos correspondientes al SPR de los meses del 2022 son de carácter provisorio.

\*\*Las series de remuneraciones fueron desestacionalizadas a fin de poder visualizar con mayor claridad la tendencia de los salarios, aislando el efecto del aguinaldo. Los valores pueden diferir de los montos expresados en valores corrientes sin desestacionalizar.



## Comparación de los salarios\* a nivel nacional

Durante el mes de junio de 2022, el salario promedio de la minería fue un 87% superior al salario promedio de los trabajadores del sector privado registrado a nivel nacional.

De manera similar, fue un 152% superior al salario promedio de la construcción, un 110% a los salarios promedio del sector de comercio y un 60% superior al salario promedio de la industria a nivel nacional.

### Salarios nacionales por sector del mes de junio 2022\*\*

En pesos corrientes



Fuente: Dirección de Transparencia e Información Minera con base SIACAM y OEDE.

\*El dato corresponde al salario bruto.

\*\*Se expone el último dato disponible en las estadísticas e indicadores nacionales del Observatorio de Empleo y Dinámica Empresarial (OEDE).



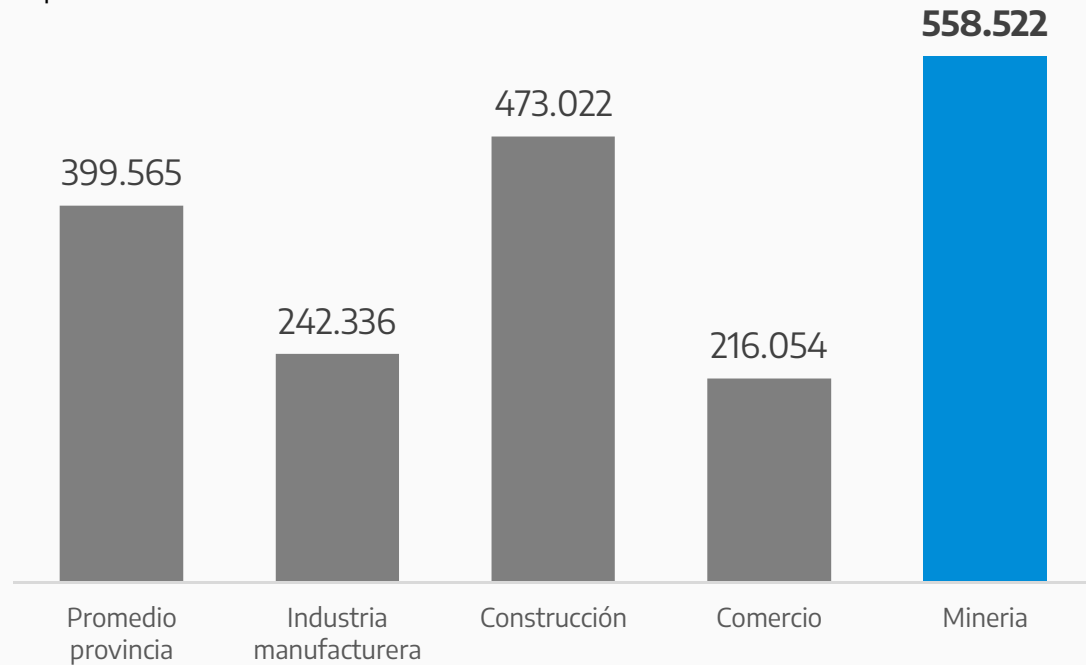
## Comparación de los salarios\* de la provincia de **Santa Cruz**

Durante el mes de junio de 2022, el salario promedio de la minería fue un 40% superior al salario promedio de los trabajadores del sector privado registrado de Santa Cruz.

De manera similar fue un 159% mayor a los salarios promedio del sector de comercio, un 130% al salario promedio de la industria de la provincia y un 18% superior al de la construcción.

### Salarios de la provincia por sector del mes de junio 2022\*\*

En pesos corrientes



Fuente: Dirección de Transparencia e Información Minera con base SIACAM y OEDE.

\*El dato corresponde al salario bruto.

\*\*Se expone el último dato disponible en las estadísticas e indicadores provinciales del Observatorio de Empleo y Dinámica Empresarial (OEDE).



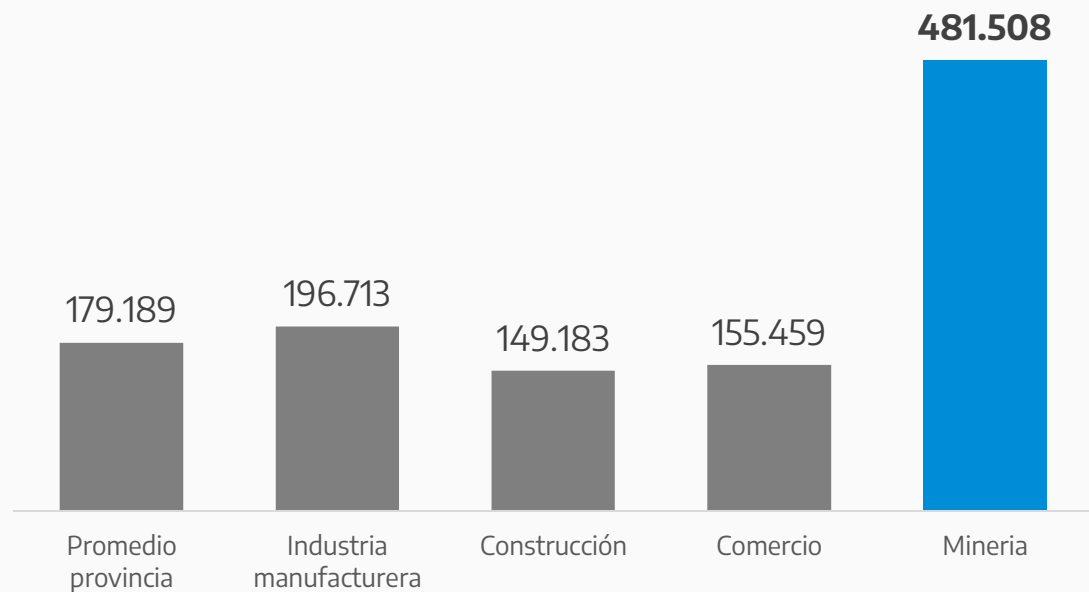
## Comparación de los salarios\* de la provincia de **San Juan**

Durante el mes de junio de 2022, el salario promedio de la minería fue un 169% superior al salario promedio de los trabajadores del sector privado registrado de San Juan.

De manera similar fue un 223% superior al de la construcción, un 210% superior a los salarios promedio del sector de comercio y un 145% superior al salario promedio de la industria de la provincia.

### Salarios de la provincia por sector del mes de junio 2022\*\*

En pesos corrientes



Fuente: Dirección de Transparencia e Información Minera con base SIACAM y OEDE.

\*El dato corresponde al salario bruto.

\*\*Se expone el último dato disponible en las estadísticas e indicadores provinciales del Observatorio de Empleo y Dinámica Empresarial (OEDE).



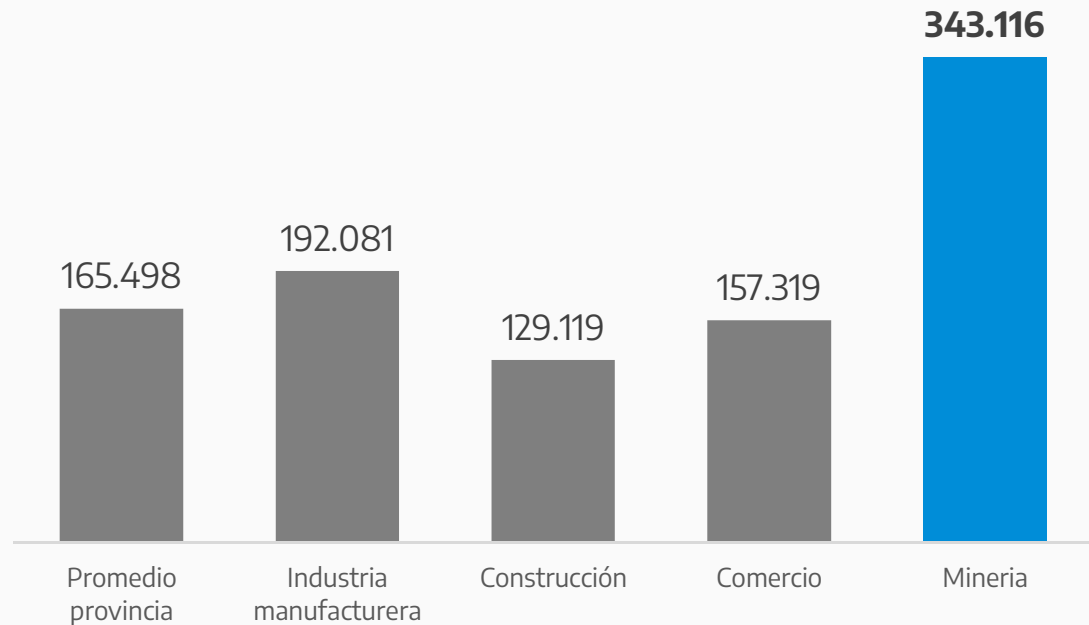
## Comparación de los salarios\* de la provincia de **Salta**

Durante el mes de junio de 2022, el salario promedio de la minería fue un 107% superior al salario promedio de los trabajadores del sector privado registrado de Salta.

De manera similar fue un 166% superior al de la construcción, un 118% a los salarios promedio del sector de comercio y un 79% superior al salario promedio de la industria de la provincia.

### Salarios de la provincia por sector del mes de junio 2022\*\*

En pesos corrientes



Fuente: Dirección de Transparencia e Información Minera con base SIACAM y OEDE.

\*El dato corresponde al salario bruto.

\*\*Se expone el último dato disponible en las estadísticas e indicadores provinciales del Observatorio de Empleo y Dinámica Empresarial (OEDE).





## Comparación de los salarios\* de la provincia de Jujuy

Durante el mes de junio de 2022, el salario promedio de la minería fue un 107% superior al salario promedio de los trabajadores del sector privado registrado de Jujuy.

De manera similar fue un 119% mayor a los salarios promedio del sector de comercio, un 101% al salario promedio de la construcción y un 91% superior al de la industria manufacturera de la provincia.

### Salarios de la provincia por sector del mes de junio 2022\*\*

En pesos corrientes



Fuente: Dirección de Transparencia e Información Minera con base SIACAM y OEDE.

\*El dato corresponde al salario bruto.

\*\*Se expone el último dato disponible en las estadísticas e indicadores provinciales del Observatorio de Empleo y Dinámica Empresarial (OEDE).



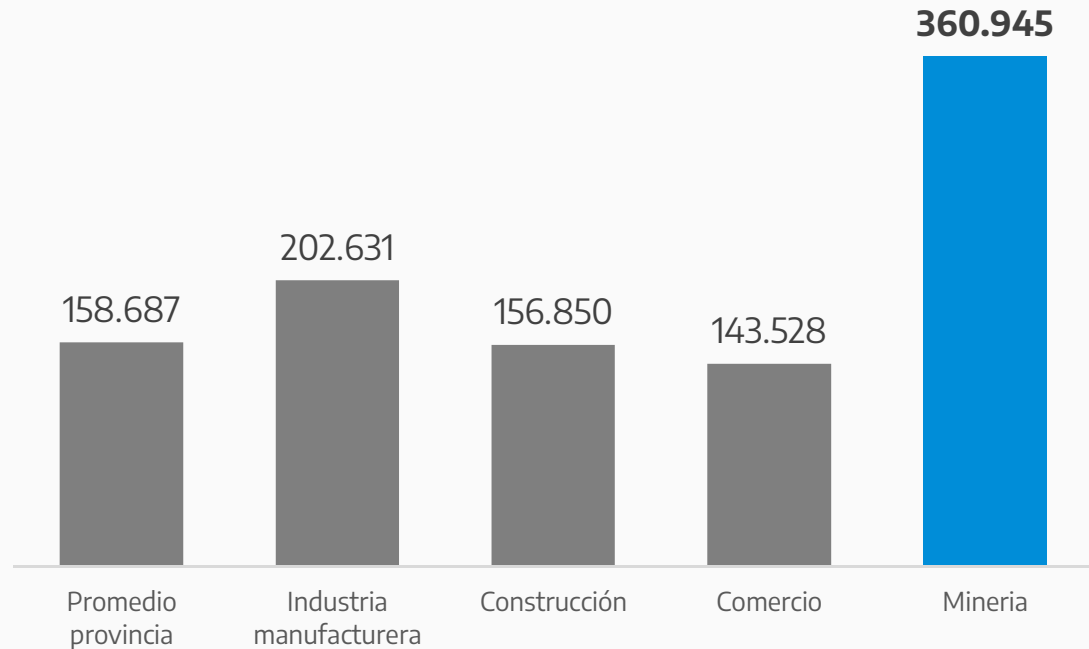
## Comparación de los salarios\* de la provincia de **Catamarca**

Durante el mes de junio de 2022, el salario promedio de la minería fue un 127% superior al salario promedio de los trabajadores del sector privado registrado de Catamarca.

De manera similar fue un 151% superior a los salarios promedio del sector de comercio, un 139% al de la construcción y un 78% superior al salario promedio de la industria de la provincia.

### Salarios de la provincia por sector del mes de junio 2022\*\*

En pesos corrientes



Fuente: Dirección de Transparencia e Información Minera con base SIACAM y OEDE.

\*El dato corresponde al salario bruto.

\*\*Se expone el último dato disponible en las estadísticas e indicadores provinciales del Observatorio de Empleo y Dinámica Empresarial (OEDE).



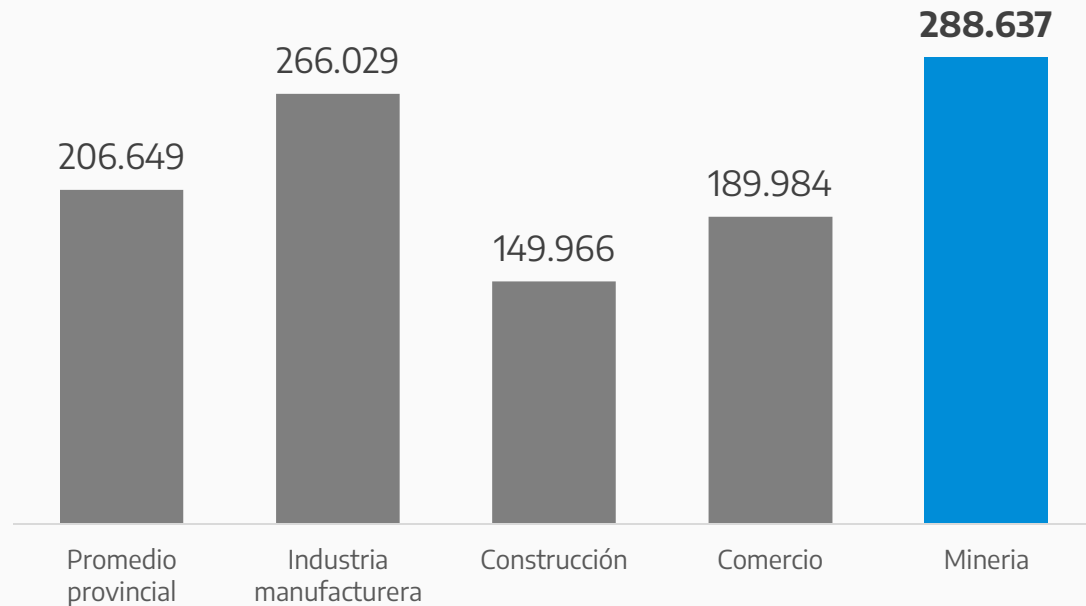
## Comparación de los salarios\* de la provincia de **Buenos Aires**

Durante el mes de junio de 2022, el salario promedio de la minería fue un 40% superior al salario promedio de los trabajadores del sector privado registrado de Buenos Aires.\*\*\*

De manera similar fue un 92% superior a los salarios promedio del sector de la construcción, un 52% superior al de comercio y un 8% mayor al salario promedio de la industria de la provincia.

### Salarios de la provincia por sector del mes de junio 2022\*\*

En pesos corrientes



Fuente: Dirección de Transparencia e Información Minera con base SIACAM y OEDE.

\*El dato corresponde al salario bruto.

\*\*Se expone el último dato disponible en las estadísticas e indicadores provinciales del Observatorio de Empleo y Dinámica Empresarial (OEDE).

\*\*\*Para obtención de los datos de esta provincia se realizó un promedio ponderado de salarios (junio de 2022) y empleo (1er trimestre de 2022) entre los datos de los partidos del Gran Buenos Aires y del Resto de la Provincia de Buenos Aires, disponibles en [OEDE](#).



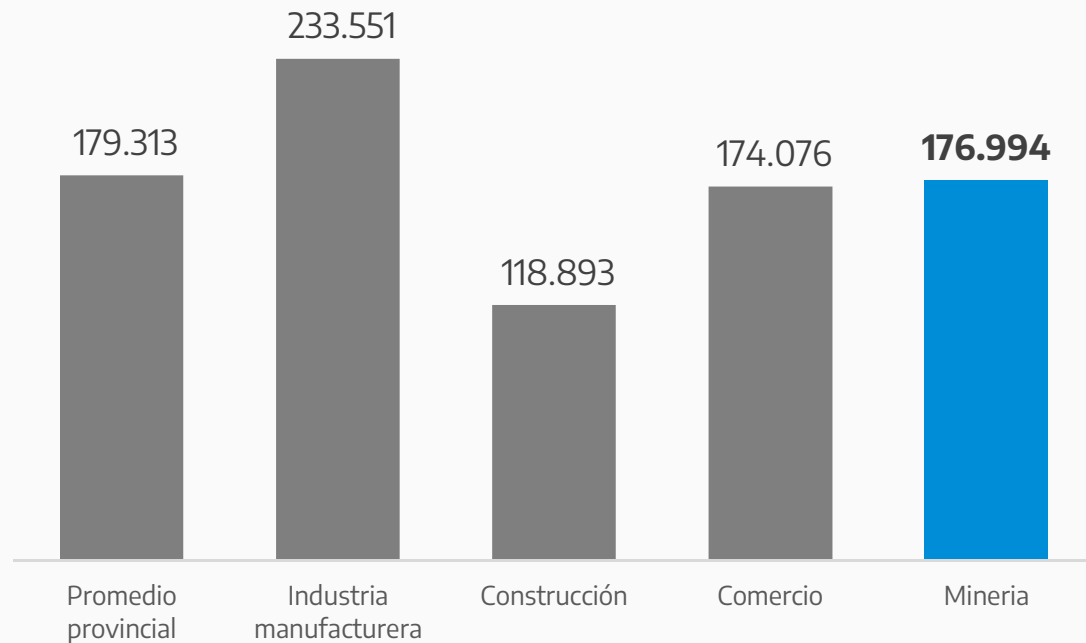
## Comparación de los salarios\* de la provincia de **Córdoba**

Durante el mes de junio de 2022, el salario promedio de la minería fue un 1% inferior al salario promedio de los trabajadores del sector privado registrado de Córdoba.

El salario promedio de la minería fue un 49% superior a los salarios promedio del sector de la construcción, un 2% superior al de comercio y un 24% inferior al salario promedio de la industria de la provincia.

### Salarios de la provincia por sector del mes de junio 2022\*\*

En pesos corrientes



Fuente: Dirección de Transparencia e Información Minera con base SIACAM y OEDE.

\*El dato corresponde al salario bruto.

\*\*Se expone el último dato disponible en las estadísticas e indicadores provinciales del Observatorio de Empleo y Dinámica Empresarial (OEDE).





Ministerio de Economía  
**Argentina**

Secretaría de Minería