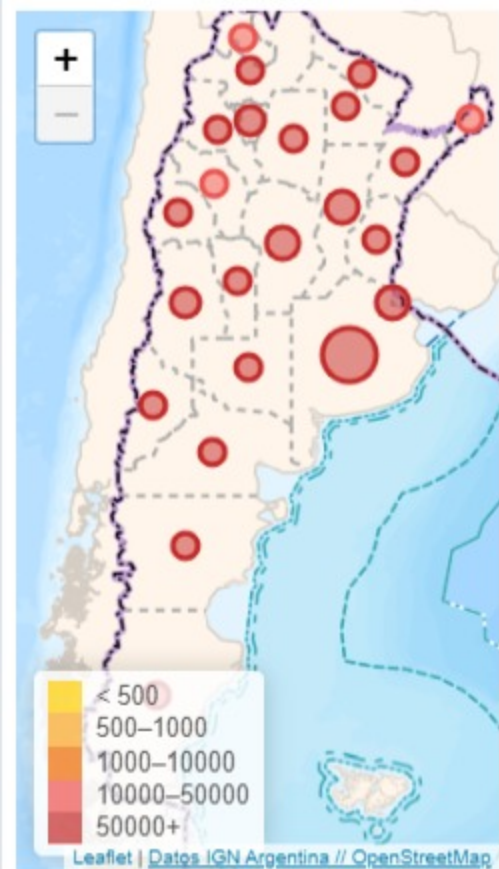




Ministerio de Salud Argentina



Casos informados en las últimas 24 Hs

33902

Total Confirmados

5514207

Total Activos

119612

Total recuperados

5277510

Fallecidos informados en las últimas ...

20

Total Fallecidos

117085

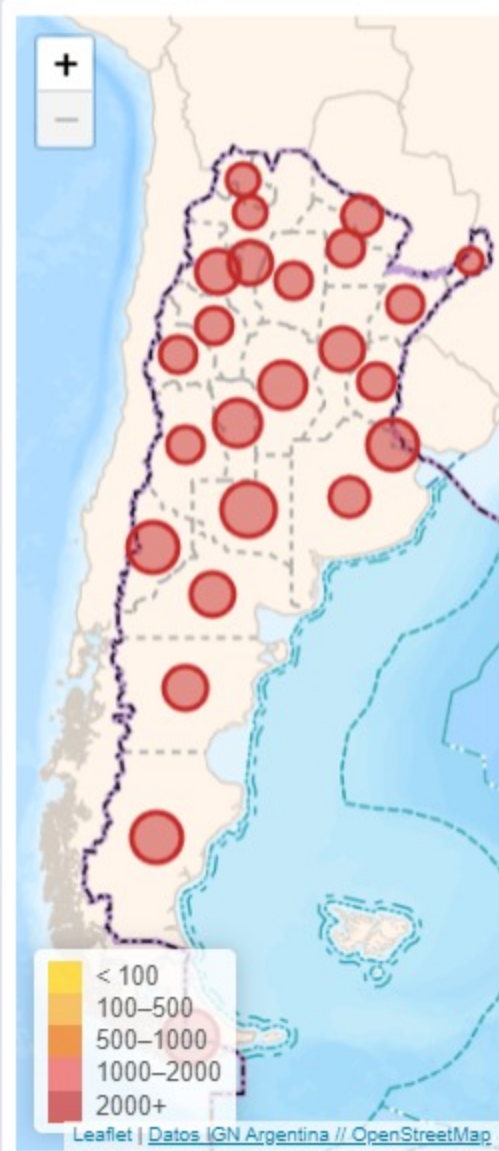
Testeos del día

116618

Testeos Totales

27654497

Confirmados por cada 100.000 habit...



Confirmados Covid internados UTI

892

% ocupación camas UTI Adulto Nación

34.4%

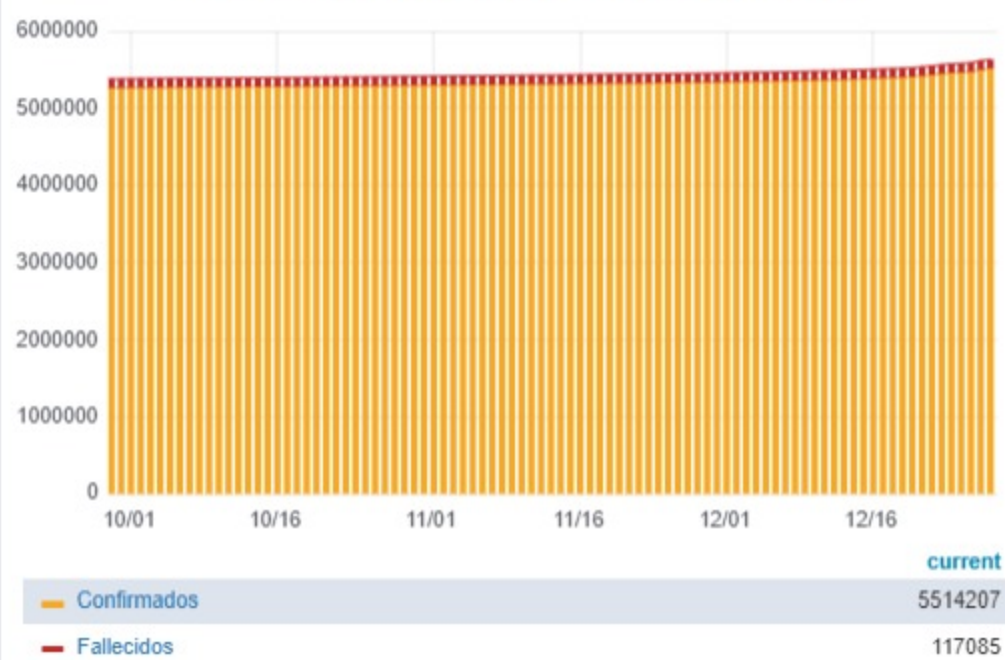
Todas las patologías, sector público y privado

% ocupación camas UTI Adulto AMBA

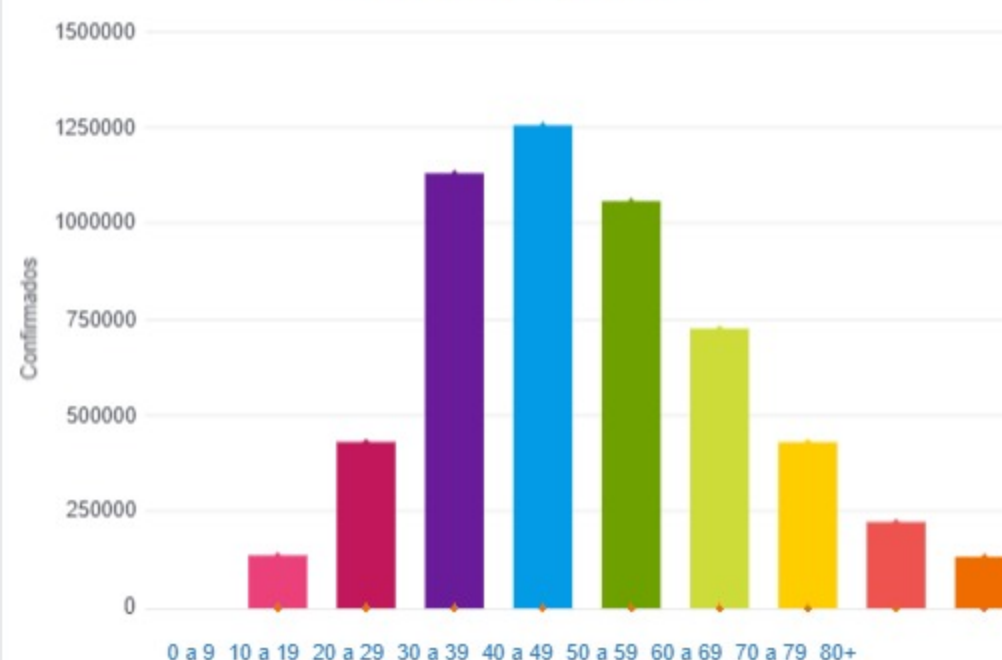
36.4%

Todas las patologías, sector público y privado

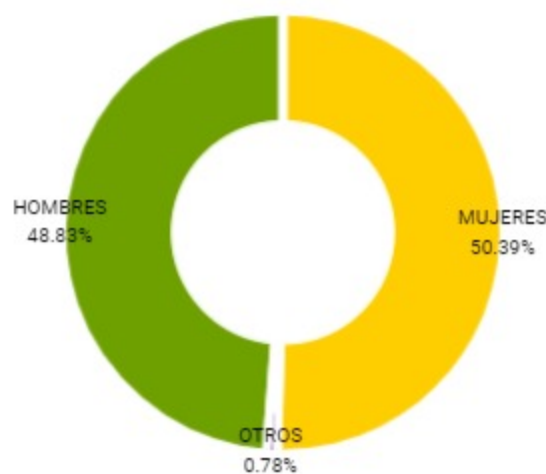
Confirmados y fallecidos por fecha de reporte (acumulado)



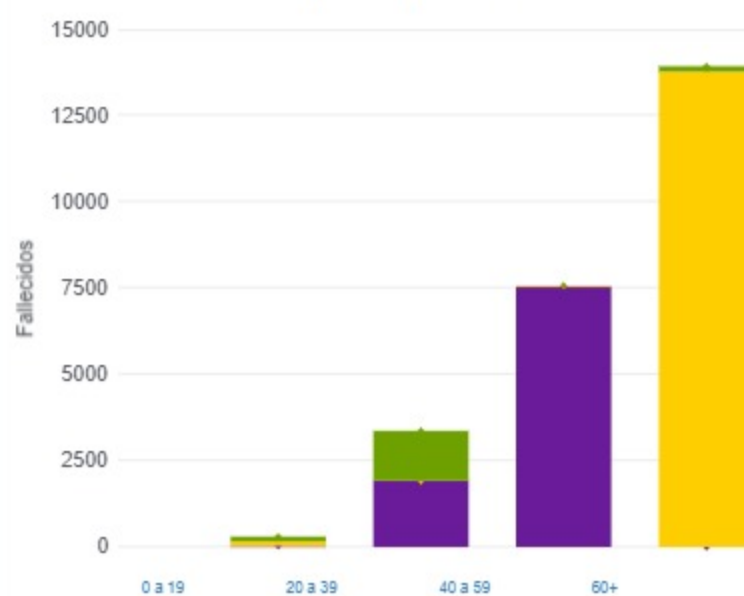
Confirmados por grupo etario



Casos confirmados por sexo



Fallecidos por Grupo Etario y Sexo



Jurisdicción

Jurisdicción	FEMENINO	MASCULINO	SIN DATO	Total general
Buenos Aires	2	4	0	6
CABA	1	2	0	3
Catamarca	3	1	0	4
Mendoza	0	1	0	1
Neuquén	1	0	0	1
Río Negro	3	1	0	4
Salta	1	0	0	1

Provincia	Confirmados del día	Totales
Buenos Aires	11695	2147479
CABA	6084	560179
Catamarca	344	52683
Chaco	350	102241
Chubut	100	84597
Corrientes	169	97097
Córdoba	8520	561571
Entre Ríos	248	138784
Formosa	59	62602
Jujuy	114	49618
La Pampa	178	69727
La Rioja	36	34108
Mendoza	438	168501
Misiones	112	37921
Neuquén	393	118444
Río Negro	461	105905
Salta	474	90904
San Juan	138	70652
San Luis	312	81693
Santa Cruz	271	60314
Santa Fe	2048	478994
Santiago del Estero	176	82637
Tierra del Fuego	36	32696
Tucumán	1144	224860